

市民の環境に対する態度形成と行動について

Attitudes Formation and Behavior
towards the Environment
—from the Result of International
Comparative Survey on the Environment —

青柳 みどり 著

By Midori AOYAGI

NATIONAL INSTITUTE FOR ENVIRONMENTAL STUDIES

環境庁 国立環境研究所

<目次>

まえがき	1
調査実施機関一覧	2
1. 本調査の背景	3
2. 本報告書の調査について	3
3. 掲載の表、図についての補足	4
4. 日本調査結果の集計表	9
5. 比較グラフ	
(1) 年代別	29
(2) 受けた教育別	81
(3) 所得階層別	133
6. 質問票	185

まえがき

本報告は、平成2～5年度地球環境研究総合推進費総合化研究2(IR-2)「地球環境保全のための社会経済システムのあり方に関する国際比較研究」、および平成6～8年度地球環境研究総合推進費人間社会的側面(H-1)「地球環境負荷低減のための都市とライフスタイルのあり方に関する研究」において実施された調査データのデータ集であると同時に、共同して実施された他国の調査結果も収められた国際的な世論調査の資料集である。この調査では、前者では西岡秀三、森田恒幸、後者では西岡秀三、森口祐一の各氏より指導・助言のみならず翻訳、海外での会議の参加に関する便宜に至るまで様々な取り計らいをいただいた。

この調査は本報告書のタイトルでもある「市民の環境に対する態度形成と行動」について、国際的な枠組みで比較を行うために実施された。したがって、本報告では、単に日本の調査結果を載せるだけではなく、共通の質問項目を用いて実施したヨーロッパ諸国の調査結果も図化して掲載した。ただし、日本の1993年の調査結果は2つの機関が別々に実施したものであり、前半部分は、NHK放送文化研究所が実施し、後半部分を本著者らが担当した。

NHK放送文化研究所が参加したISSP(International Social Survey Programme)、および筆者らが参加したREAP(Research Into Environmental Attitudes and Perception)を日本では2機関が独自に行ったものであるが、ヨーロッパ調査部分では、同一機関が同時に実施したものである。この調査に対応させるため、筆者らは1995年に(一部改編してはいるが)ISSPおよびREAPを同時に実施した。これが、本報告書における1995年調査部分である。

この調査およびとりまとめにあたっては、多くの方々のご指導をいただいた。NHK放送文化研究所世論調査部辻知弘氏には、ISSP日本モジュールについてケルンのデータアーカイブからの日本データの利用について許可をいただいた。ただし、欠損値や無回答の処理などの違いで、辻氏が発表した数字とこの報告書の数字が一致しないことがあるのを断っておかなければならない。またマンハイムのZUMAにおいてISSPおよびREAPのとりまとめ役であるDr. Janet Harkness、Dr. Prof. Peter Mohler両名には、全般にわたってさまざまな便宜をいただいた。ここに記して感謝にかえる次第である。

調査実施機関一覧

<日本>

NHK放送文化研究所世論調査部 (1993年ISSP「環境」モジュール日本実施)

国立環境研究所 (1993年REAP日本実施、1995年独自ISSPおよびREAPの実施)

<ドイツ>

ZUMA(Zentrum für Umfragen, Methoden und Analysen), Mannheim, Germany

(ISSPおよびREAPとりまとめおよび1993年ISSP「環境」モジュール旧西ドイツ、旧東ドイツ実施)

<イギリス>

SCPR(Social and Community Planning Research), London, Great Britain

(ISSPおよびREAP設問原案作成および1993年ISSP「環境」モジュールイギリス実施)

<アイルランド>

ZSR(C) (Social Science Research Center), University College Dublin, Republic of Ireland

(1993年ISSP「環境」モジュールアイルランド実施)

<イタリア>

Eurisko, Milan, Italy

(1993年ISSP「環境」モジュールイタリア実施)

<オランダ>

Sociaal en Cultureel Planbureau, Rijswijk, the Netherlands

(1993年ISSP「環境」モジュールオランダ実施)

<データアーカイブ>

Zentral Archive, University of Cologne, Germany

1、本調査の背景

環境に関する市民の意識や行動についての国際比較調査としては、既にいくつかの先行する調査がある。それらは、調査主体によって、1) 国際機関や政府機関が中心となって実施したもの、2) 研究者(機関)、学会等のアカデミックベースで実施されているもの、3) アカデミックベースではないが新聞社や調査会社が独自に行っているもの、の3つに大きく分けられる。

1) については、UNEPがHarris社に委託して実施した"Harris Survey"や、OECDの調査(日本については未来工学研究所が実施)がある。また、総理府「環境に関する世論調査」(1986)はEC加盟国12ヶ国の調査(Euro-Barometer)と共通の設問を実施し、日本の調査結果を比較している。本報告のREAPは2)に分類される。また、ISSP、ミシガン大学社会調査研究所のインゲルハート教授らによるWorld Values Survey、ワシントン州立大のダンラップ教授が中心となって行ったギャラップ社の調査も同様に2)に分類される。3)には、読売新聞社とギャラップ社(1989)の「日米欧5ヶ国環境世論調査」等があげられる。

本報告の調査は先に述べたように、ISSPの追加設問として企画されたものである。ISSP(International Social Survey Programme)は、シカゴ大学世論調査センター(NORC)、ZUMA、イギリスのSCPRなどが中心となって現在22ヶ国が参加している研究者・機関による世論の国際比較調査プログラムで、日本からはNHK放送文化研究所世論調査部が3年ほど前から加盟し、調査を実施している。

ISSPは、標準的な世論調査(Opinion Poll)の形態をとり、層化2段階無作為抽出を標準的な抽出方法として、各国ごとに全国の成人(標準としては16才以上)男女を母集団とした1,500~3,000人をサンプルとして抽出し、面接者による個人面接の形で行う。フェイスシートにあたる部分(性別、年齢、受けた教育等)は、どの課題の場合も共通で"Background Variables"としてリストされている。毎年の課題は実施の数年前に総会で決定され、その課題についてワーキンググループが結成され具体的な設問を作成する。例えば、1993年のモジュールは「環境」であり、次の1994年の課題は「家族と男女の役割の変化」である。課題によっては、経時的な変化を追うために数年おきに繰り返して実施される。こうして調査されたデータは、ケルン大学にあるアーカイブと呼ばれるデータベースに蓄積される。これは、国際比較データとして貴重なものである。

現在、環境版ISSPとして、現在GOES(Global Omnibus Environmental Survey)の企画がスイスのジュネーブに本拠をおくHDPを中心に進んでいる。

2、本報告書の調査について

本報告書は、市民の環境に対する態度形成、行動についての包括的な調査の結果である。本研究所で実施した結果だけでなく、この調査の枠組みであり、大きな特徴である「国際比較」の観点からも有用であるために、他調査機関・他国の集計結果もグラフの形で掲載した。原データについて興味のあるものは、ケルン大学のアーカイブにあたられたい。また、1993年ISSP調査の日本分については、NHK放

送文化研究所のデータであるが、数字を掲載している。原著の数字と異なる場合があるとしたら、本書の数字は、ケルン大学のアーカイブから提供された原データに基づくものであるため、集計時の欠損値やその他の値の処理の方法が異なっているためである。

既に述べた多くの調査の積み重ねの結果、市民の環境に対する態度形成には、社会的、文化的、また個人的な様々な要素が関連していることが明らかになりつつある。簡単にまとめれば、以下のようになる。

市民の様々な価値観、知識、社会的な環境で環境に対する認識、態度形成、行動に差が出てくる。それは、

- 1) 年代の差；生育時に社会的な状況に大きな差があるために、行動様式、人生観そのものに大きな差があることから生じる。
- 2) 男女差；男女の育てられ方の違い、植え付けられた価値観の違い。
- 3) 職業の差、教育の差、所得の差、育った環境の差；人生観に大きな影響、日常的に獲得される情報の質と量に差、環境問題に対する認識の基礎となる、様々な知識の獲得量に差がでるため。
- 4) 文化的背景、宗教の差。
- 5) 制度の差。

などによるものであると考えられる。

したがって、本調査は、前半のISSP部分では環境に対する態度や行動だけではなく、幅広く自然観、科学観、経済と環境、政府のあり方などを含んでいる。また、後半のREAP部分では、環境に対する行動に焦点を当てているが、個人の行動だけではなく、社会システムとしてそれらを環境を配慮した方向に持って行くための方策についても含んでいる。全体にかなり量の多い調査であるが、共通の質問表を用い、16歳以上の男女を母集団とした無作為抽出によるサンプリング、個人面接法による回答と、設問と手法を統一させた環境に関する社会調査として、類を見ない国際比較データを提供している。

本書では、単なる単純集計だけでなく、年代、受けた教育、所得別（日本においては職業別も）で分割集計した図も掲載した。職業について、日本以外の国については触れなかったのは、各国ごとの分類項目の違いが大きく、共通項目への再分類が困難であったためである。

3、掲載の表、図についての補足

(1) 日本調査結果の集計表

最左の欄「1995年調査」は国立環境研究所が1995年4月に実施したISSP&REAP（日本版）である。しかし、全部の質問項目を忠実に実施したわけではなく、著者らの独自に設問を盛り込み、かつ原版のいくつかの設問は割愛している。「省略」と記入されている設問が割愛された部分である。著者ら独自の設問項目については、今回は掲載していない。

その隣の欄「1993年調査」は問1-23がISSP調査による部分で、NHK放送文化研究所が行ったもの、問24-50がREAP部分で国立環境研究所が行ったものである。また属性ごとに分割して示した欄は、こ

の1993年調査を属性ごとに集計したものである。REAPではISSPで用いられた属性について、すべてを同様の分類項目で属性を把握したわけではないので、後半のREAP部分では、年代別だけを同時に示すことにした。

(2) 比較グラフ

この比較グラフはすべて、ケルン大学のアーカイブにおいてデータベース化されているISSP1993年環境モジュールおよびREAP調査によるものである。設問の文章は、グラフに入りきるよう適当に簡略化されている。全文については、「日本調査結果の集計表」を照合されたい。

1) 年代別

年代については、16-20歳の区分を除いてすべて10歳ずつに区分して示した。

2) 受けた教育別

受けた教育については、各国の解説をもとに日本の小中学校相当を「初等教育」、高校相当を「高等教育」、それ以上を「大学/院修了」とした。したがって、日本での「短大卒」「高専卒」は「大学/院修了」に区分されている。

3) 所得階層別

所得階層については、各国の通貨を換算するという方法もあるが、いずれも先進国であることなどから、あえて換算せず、それぞれの国ごとに、均等にサンプルが入るよう5分割するという方法をとった。

<文献>

- 1) Roger Jowell et. al.,(1989) 'British Social Attitudes - special international report', Aldershot Gower
- 2) OECD(1979,1985,1991)"The State of Environment"
- 3) 総理府(1986)「環境に関する世論調査」総理府広報室
- 4) Ronald Inglehart(1992) "Public Support for Environmental Protection: Objective Problems and Subjective Values" (paper presented at the American Political Science Association, Chicago)
- 5) 満田久義、R.ダンラップ(1993)「地球の健康診断—ギャラップ国際環境世論調査の結果」環境科学会誌Vol.6、No4
- 6) Dunlap, Riley, Geroge H. Gallup, Jr. Alec M. Gallup (1993)"The Health of the Planet Survey," The George H. Gallup International Institute, Princeton, New Jersey.
- 7) 読売新聞社とギャラップ社(1989)「日米欧5ヶ国環境世論調査」
- 8) Sharon Witherspoon and Jean Martin(1992) "What do we mean by green?" British Social Attitudes: The 9th Report of SCPR(Social and Community Planning Research), Dartmouth.
- 9) 辻知広ら(1993)「『ISSPの環境についての世論調査』結果の概要」『放送研究と調査4月号』NHK放送文化研究所
- 10) Miller, Roberta Balstad, and Harold K. Jacobson,(1992) "Research on the human components of global change: Next steps", Global Environmental Change Vol.2, No.3, September

ISSPおよびREAP調査の各国における実施状況

	REAP Module	ISSP Module	Year of fieldwork	number of respondents (cases)
European Union countries				
West Germany	Yes	Yes	1993	1014
East Germany	Yes	Yes	1993	1092
Britain	Yes	Yes	1993	1261
Ireland	Yes	Yes	1993	957
Italy	Yes	Yes	1993	1000
Netherlands	Yes	Yes	1993	1852
Spain	Yes	Yes	1993/94	
Non-EU countries in Central and Eastern Europe				
Austria	-	Yes	1994	
Bulgaria	-	Yes	1993	
Czech Republic	-	Yes	1993	
Hungary	-	Yes	1993	
Norway	-	Yes	1993	
Poland	-	Yes	1993	
Russian	-	Yes	1993	
Sweden	-	Yes	1993	
Switzerland	Part	Yes	1993	
Non-European countries				
Australia	-	Yes	1994	
Canada	-	Yes	1993	
Israel	-	Yes	1993	
Japan (two samples)	Most	Yes	1993	1305/1397
(one sample)	Most	Most	1995	1624
New Zealand	Part	Yes	1993	
Philippines	-	Yes	1993	
USA	-	Yes	1993&1994	

4. 日本調査結果の集計表

日本1995年 日本1993年 日本1993年調査の属性別分布

F 1) Table with columns for survey year, response, age group, education level, income level, occupation, and response status. Includes sub-headers for '職業別' and '所得階層別 (低～高)'.

F 2A) Table with columns for survey year, response, age group, education level, income level, occupation, and response status. Includes sub-headers for '職業別' and '所得階層別 (低～高)'.

F 2B) Table with columns for survey year, response, age group, education level, income level, occupation, and response status. Includes sub-headers for '職業別' and '所得階層別 (低～高)'.

F 3a) Table with columns for survey year, response, age group, education level, income level, occupation, and response status. Includes sub-headers for '職業別' and '所得階層別 (低～高)'.

F 3b) Table with columns for survey year, response, age group, education level, income level, occupation, and response status. Includes sub-headers for '職業別' and '所得階層別 (低～高)'.

F 4 A)

次にあげる4つの意見に、あなたは賛成ですか、反対ですか。a~dのそれぞれについて1つだけお答えください。
a.われわれは科学を信頼しすぎていて、感情や宗教を軽視している。

意見	日本1995年	日本1993年	年代別								教育別 初等教 育修了 高等教 育修了 大学／ 院修了	所得階層別(低～高)					就業別 フルタ イム	パートタ イム(>35)	パートタ イム(<35)	非雇用 者	在学中	退職	主婦・家事 手伝い	他の非 労働力	自営	回答拒 否	無回答	
			16-20	21-29	30-39	40-49	50-59	60-69	70-	1(低)		2	3(中)	4	5(高)													
			14	14	37	31	32	16	8	21		43	29	20	39	66												15
反対	203	152	9	22	31	37	24	25	13	52	63	35	34	40	18	22	47	68	8	1	11	7	7	24	5	35	1	1
どちらかといえば反対	219	161	39	48	84	114	76	45	25	119	177	104	67	128	78	49	109	184	15	6	3	36	13	86	9	77	1	2
どちらともいえない	540	431	12	22	42	48	36	37	16	63	105	35	41	53	24	31	64	82	9	2	13	10	36	10	51	1	6	
どちらかといえば賛成	262	213	20	16	17	36	35	28	13	56	63	29	25	38	37	14	51	63	10	3	1	18	6	19	10	28	1	6
賛成	192	165	15	18	22	40	39	25	24	81	73	19	38	50	26	10	59	69	4	1	2	12	7	42	11	35		
わからない/無回答	208	183	109	140	233	306	242	176	99	418	538	258	226	352	212	146	369	532	61	13	9	105	45	233	50	245	2	10
わからない/無回答	1624	1305																										

F 4 B)

全体として、科学は人類にとってよいことよりむしろ悪いことをもたらした。

意見	日本1995年	日本1993年	年代別								教育別 初等教 育修了 高等教 育修了 大学／ 院修了	所得階層別(低～高)					就業別 フルタ イム	パートタ イム(>35)	パートタ イム(<35)	非雇用 者	在学中	退職	主婦・家事 手伝い	他の非 労働力	自営	回答拒 否	無回答	
			16-20	21-29	30-39	40-49	50-59	60-69	70-	1(低)		2	3(中)	4	5(高)													
			21	20	45	67	42	24	9	29		53	53	40	53	109 <td>12</td> <td>1</td> <td>1</td> <td>19</td> <td>6</td> <td>34</td> <td>7</td> <td>36</td>												12
反対	259	228	12	35	40	48	36	23	10	53	93	66	34	74	24	23	49	83	9	4	1	14	9	38	6	39	1	2
どちらかといえば反対	271	204	34	48	88	114	81	61	34	145	187	98	79	130	73	47	131	194	14	3	1	36	15	92	10	89	1	2
どちらともいえない	589	460	19	21	36	43	38	34	12	68	98	24	48	47	26	17	65	76	15	1	4	16	5	34	7	44	1	1
どちらかといえば賛成	226	203	14	3	12	18	20	17	11	37	39	10	14	24	18	10	29	34	8	1	1	12	4	10	6	17	2	2
賛成	133	95	9	13	12	16	25	17	23	55	42	10	22	24	18	9	42	36	3	2	1	8	6	25	14	20	2	2
わからない/無回答	146	115	109	140	233	306	242	176	99	418	538	259	226	352	212	146	369	532	61	10	9	105	45	233	50	245	2	10
わからない/無回答	1624	1305																										

F 4 C)

人類が自然に手を加えると、それが科学に基づいても、物事は悪くなるようだ。

意見	日本1995年	日本1993年	年代別								教育別 初等教 育修了 高等教 育修了 大学／ 院修了	所得階層別(低～高)					就業別 フルタ イム	パートタ イム(>35)	パートタ イム(<35)	非雇用 者	在学中	退職	主婦・家事 手伝い	他の非 労働力	自営	回答拒 否	無回答		
			16-20	21-29	30-39	40-49	50-59	60-69	70-	1(低)		2	3(中)	4	5(高)														
			6	8	12	32	24	15	5	12 <td>26</td> <td>22</td> <td>22</td> <td>20</td> <td>46</td> <td>5</td> <td>1</td> <td>1</td> <td>7</td> <td>1</td> <td>13</td> <td>4</td> <td>22</td>		26	22	22	20	46												5	1
反対	111	102	12	15	20	40	20	15	11	47	50	28	24	35	25	11	38	51	9	2	1	30	12	6	23	5	25	1	1
どちらかといえば反対	178	133	32	37	87	70	63	42	23	97	149	78	52	114	55	46	107	163	8	2	1	30	9	71	8	60	2	2	
どちらともいえない	510	354	28	42	49	78	61	52	13	96	134	72	66	83	57	29	88	126	17	4	3	26	14	48	10	73	2	2	
どちらかといえば賛成	353	323	20	29	48	58	49	23	15	77	109	38	41	62	51	27	61	98	16	3	2	19	8	42	7	43	4	4	
賛成	284	242	11	9	17	28	25	29	32	71	59	15	31	32	22	11	55	48	6	1	2	11	7	36	16	22	1	1	
わからない/無回答	188	151	109	140	233	306	242	176	99	418	538	259	226	352	212	146	369	532	61	13	9	105	45	233	50	245	2	10	
わからない/無回答	1624	1305																											

F 4 D)

われわれが生活をあまり変えなくても、科学が環境問題を解決してくれるだろう。

意見	日本1995年	日本1993年	年代別								教育別 初等教 育修了 高等教 育修了 大学／ 院修了	所得階層別(低～高)					就業別 フルタ イム	パートタ イム(>35)	パートタ イム(<35)	非雇用 者	在学中	退職	主婦・家事 手伝い	他の非 労働力	自営	回答拒 否	無回答	
			16-20	21-29	30-39	40-49	50-59	60-69	70-	1(低)		2	3(中)	4	5(高)													
			59	79	123	157	114	54	19	94 <td>158</td> <td>123</td> <td>71</td> <td>159</td> <td>265</td> <td>29</td> <td>7</td> <td>4</td> <td>55</td> <td>14</td> <td>3</td> <td>4</td> <td>26</td>		158	123	71	159	265												29
反対	668	605	11	11	35	50	36	29	19	89	111	57	52	78	39	25	87	108	20	4	2	11	10	43	8	59	1	2
どちらかといえば反対	384	281	4	9	8	9	11	14	7	24	28	7	12	17	7	8	18	26	1	1	4	2	8	2	18	1	1	
どちらともいえない	273	191	4	2	5	5	11	8	7	16	18	4	8	8	3	9	14	19	1	1	1	4	1	4	2	11	1	
どちらかといえば賛成	71	62	6	5	12	17	25	29	30	72	39	8	33	31	12	8	40	33	3	3	5	8	27	16	27	1	1	
賛成	39	42	109	140	233	306	242	176	99	418	538	259	226	352	212	146	369	532	61	13	9	105	45	233	50	157	2	10
わからない/無回答	189	124																										
わからない/無回答	1624	1305																										

F 5 A)

次にあげる4つの意見にあなたは賛成ですか、反対ですか。a~dのそれぞれについて1つだけお答えください。
a.われわれは景気などの現在の問題をあまり重視せず、将来の環境問題に頭を悩ませすぎている。

意見	日本1995年	日本1993年	年代別								教育別 初等教 育修了 高等教 育修了 大学／ 院修了	所得階層別(低～高)					就業別 フルタ イム	パートタ イム(>35)	パートタ イム(<35)	非雇用 者	在学中	退職	主婦・家事 手伝い	他の非 労働力	自営	回答拒 否	無回答		
			16-20	21-29	30-39	40-49	50-59	60-69	70-	1(低)		2	3(中)	4	5(高)														
			23	33	62	88	45	28	6	38 <td>74</td> <td>61</td> <td>41</td> <td>71</td> <td>132</td> <td>14</td> <td>3</td> <td>25</td> <td>5</td> <td>49</td> <td>6</td> <td>48</td>		74	61	41	71	132												14	3
反対	366	285	20	31	65	77	58	41	14	102	129	61	52	86	48	31	89	137	11	3	2	17	8	54	11	59	1	3	
どちらかといえば反対	321	276	20	22	23	33	37	30	11	65	75	24	27	49	23	16	61	78	8	1	3	15	5	27	4	34	1	1	
どちらともいえない	413	306	16	10	19	24	36	19	15	51	57	16	28	41	17	19	34	51	9	1	1	15	8	22	3	28	1	1	
どちらかといえば賛成	205	176	13	9	11	18	19	22	31	66	38	9	30	26	12	11	44	33	3	3	2	12	8	26	14	24	1	1	
賛成	153	139	109	140	233	306	242	176	99	418	538	259	226	352	212	146	369	532	61	13	9	105	45	233	50	245	2	10	
わからない/無回答	166	123																											
わからない/無回答	1624	1305																											

F 5 B)

今、我々が日常生活していることは、ほとんど全てが環境を損なっている。

意見	日本1995年	日本1993年	年代別								教育別 初等教 育修了 高等教 育修了 大学／ 院修了	所得階層別(低～高)					就業別 フルタ イム	パートタ イム(>35)	パートタ イム(<35)	非雇用 者	在学中	退職	主婦・家事 手伝い	他の非 労働力	自営	回答拒 否	無回答
			16-20	21-29	30-39	40-49	50-59	60-69	70-	1(低)		2	3(中)	4	5(高)												
			3	13	14	27	20	15	8	12		27	16	18	27	44											
反対	132	100	8	15	22	33	36	21	13	64	53	25	29	38	26	13	42	53	7	2	1						

F5C)

倫理的に見て、動物にも人間とおなじように生活していく権利がある。
日本1995年 日本1993年
年代別 所得階層別 (低～高) 職業別

F5D)

自然は神聖なもの(神が創造したもの)なので、人類は自然を奪はなければならない。
日本1995年 日本1993年
年代別 所得階層別 (低～高) 職業別

F6A)

次にあげる6つの意見に、あなたは賛成ですか、反対ですか。a-Iのそれぞれについて1つだけお答えください。
a. 人類の進歩が環境を損なっていることを人々は気にしすぎている。
日本1995年 日本1993年
年代別 所得階層別 (低～高) 職業別

F6B)

人間が自然に手を加えなければ、自然は平穏で調和のあるものとなるだろう。
日本1995年 日本1993年
年代別 所得階層別 (低～高) 職業別

F6C)

環境を守るために、自国の経済成長は必要である。
日本1995年 日本1993年
年代別 所得階層別 (低～高) 職業別

F6D)

人の命を救うためなら、動物を医学実験に使ってよい。
日本1995年 日本1993年
年代別 所得階層別 (低～高) 職業別

F 6 E)

自然は本来、激しい生存競争の場である。

年代別	年代別							所得階層別 (低~高)					職業別		職業別					回答拒否	無回答						
	16-20	21-29	30-39	40-49	50-59	60-69	70~	初等教 育修了	高等教 育修了	大学/ 院修了	1(低)	2	3(中)	4	5(高)	フルタイム	パートタイム(>35)	パートタイム(<35)	非雇用者			在学中	退職	主婦・家事 手伝い	他の非 労働力	自営	
反対	36	33	2	7	7	13	3	0	1	5	7	7	4	10	14	2	1	1	3	2	2	5	2	3	1		
どちらかといえば反対	60	31	1	5	3	7	7	4	4	9	14	7	5	8	31							9					
どちらともいえない	229	150	19	20	22	31	24	20	14	52	63	21	25	45	58	8	2	1	20	2	2	5	8	3		1	
どちらかといえば賛成	529	415	30	39	96	98	67	62	23	135	168	88	70	119	177	18	2	4	28	2	2	32	8	19			
賛成	669	588	48	65	93	150	123	74	35	167	247	132	93	160	251	31	7	3	46	12	73	12	86	3		3	
わからない/無回答	101	88	9	4	12	7	18	16	22	47	29	5	24	16	21	2	1	1	8	5	5	23	10	115	4	4	
	1624	1305	109	140	233	306	242	176	99	418	538	259	226	352	532	61	13	9	105	45	233	50	245	2	10	2	2

F 6 F)

経済発展は常に環境破壊を伴う。

年代別	年代別							所得階層別 (低~高)					職業別		職業別					回答拒否	無回答						
	16-20	21-29	30-39	40-49	50-59	60-69	70~	初等教 育修了	高等教 育修了	大学/ 院修了	1(低)	2	3(中)	4	5(高)	フルタイム	パートタイム(>35)	パートタイム(<35)	非雇用者			在学中	退職	主婦・家事 手伝い	他の非 労働力	自営	
反対	224	73	9	11	11	19	10	9	4	16	27	21	14	21	33	5	2	9	9	1	12	2	15				
どちらかといえば反対	236	103	6	13	21	21	26	8	8	35	29	32	23	23	52	3		7	7	5	11	2	17	1		1	
どちらともいえない	379	306	30	35	69	76	48	28	20	75	145	60	43	80	134	5	2	31	10	54	13	49					
どちらかといえば賛成	376	363	24	43	73	78	61	62	22	114	151	77	66	105	148	12	3	1	20	11	64	10	81			7	
賛成	299	369	31	34	52	102	81	51	18	126	162	61	57	103	149	20	6	5	29	14	64	11	69			2	
わからない/無回答	110	91	9	4	7	10	16	18	27	52	24	8	23	20	18	2	1	3	9	4	28	12	14	1		1	
	1624	1305	109	140	233	306	242	176	99	418	538	259	226	352	532	61	13	9	105	45	233	50	245	2	10	2	2

F 7)

次にあげる3つの意見のうち、あなたの考えにもっとも近いものはどれですか。1つだけお答えください。

年代別	年代別							所得階層別 (低~高)					職業別		職業別					回答拒否	無回答					
	16-20	21-29	30-39	40-49	50-59	60-69	70~	初等教 育修了	高等教 育修了	大学/ 院修了	1(低)	2	3(中)	4	5(高)	フルタイム	パートタイム(>35)	パートタイム(<35)	非雇用者			在学中	退職	主婦・家事 手伝い	他の非 労働力	自営
自然は神によって造られたものだから神聖である。	316	19	37	46	62	56	57	39	120	126	50	63	75	103	14	2	3	20	14	69	16	70			5	
自然にはそれ自体に聖なるところ、或は霊的なところがある。	422	41	47	91	105	75	43	20	103	182	105	69	121	187	20	2	4	37	11	63	10	87			1	
自然は重要だが、そこは聖なるところも霊的なところもない。	280	20	33	49	70	61	36	11	79	111	72	44	88	137	14	5	2	23	8	39	5	45			1	1
わからない/無回答	287	29	23	47	69	50	40	29	116	119	32	50	68	105	13	1	1	25	12	62	19	43	1		1	3
	1305	109	140	233	306	242	176	99	418	538	259	226	352	532	61	10	9	105	45	233	50	245	2	10	2	10

F 8 a)

あなたは、環境を守るためなら、値段の高い品物でも買うつもりがありますか。1つだけお答えください。

年代別	年代別							所得階層別 (低~高)					職業別		職業別					回答拒否	無回答						
	16-20	21-29	30-39	40-49	50-59	60-69	70~	初等教 育修了	高等教 育修了	大学/ 院修了	1(低)	2	3(中)	4	5(高)	フルタイム	パートタイム(>35)	パートタイム(<35)	非雇用者			在学中	退職	主婦・家事 手伝い	他の非 労働力	自営	
買いたくない	175	137	7	6	19	27	32	26	20	75	48	8	30	34	41	14	1	1	5	8	30	9	26			2	
あまり買いたくない	305	207	17	23	32	42	32	42	19	87	83	25	48	54	96	9	2	11	7	7	29	6	45			1	1
どちらともいえない	363	251	28	39	49	56	39	24	16	81	99	48	36	76	114	4	1	4	30	6	49	7	33	1		1	3
ある程度は買うつもり	649	604	50	64	123	158	117	64	28	131	275	155	93	166	244	32	8	3	52	20	107	15	118			1	4
すすんで買う	103	72	2	5	9	17	18	15	6	28	23	19	10	17	28	2	1	1	3	2	11	6	19				
わからない/無回答	29	34	5	3	1	6	4	5	10	16	10	4	9	5	9	9	1	1	4	2	7	7	4				
	1624	1305	109	140	233	306	242	176	99	418	538	259	226	352	532	61	13	9	105	45	233	50	245	2	10	2	10

F 8 b)

あなたは、環境を守るためなら、かなり高い税金でも払うつもりがありますか。1つだけお答えください。

年代別	年代別							所得階層別 (低~高)					職業別		職業別					回答拒否	無回答						
	16-20	21-29	30-39	40-49	50-59	60-69	70~	初等教 育修了	高等教 育修了	大学/ 院修了	1(低)	2	3(中)	4	5(高)	フルタイム	パートタイム(>35)	パートタイム(<35)	非雇用者			在学中	退職	主婦・家事 手伝い	他の非 労働力	自営	
払いたくない	301	185	8	11	34	37	42	34	19	93	73	13	43	44	69	11	3	1	5	4	38	14	38			2	
あまり払いたくない	384	293	19	36	56	73	42	41	26	104	131	44	58	89	123	13	3	1	15	7	60	7	63	1		2	
どちらともいえない	287	229	22	27	52	57	40	24	7	71	92	51	46	59	98	10	1	4	20	8	50	5	31	1		1	
ある程度は払ってもよい	547	517	46	57	84	128	103	66	33	121	221	135	64	144	216	24	6	3	52	22	77	16	98			3	
すすんで払う	61	43	4	6	5	7	10	9	2	12	14	12	8	12	18	2	6	3	4	1	4	1	11				3
わからない/無回答	44	38	10	3	2	4	5	2	12	17	7	4	7	4	8	1	1	1	31	3	4	7	4				2
	1624	1305	109	140	233	306	242	176	99	418	538	259	226	352	532	61	13	9	105	45	233	50	245	2	10	2	10

F B c)

Table with columns for survey year (1995/1993), response, education level, income level, occupation, and other demographic variables. The question asks about the importance of environmental protection.

F 9 A)

Table with columns for survey year (1995/1993), response, education level, income level, occupation, and other demographic variables. The question asks about the respondent's view on the environment.

F 9 B)

Table with columns for survey year (1995/1993), response, education level, income level, occupation, and other demographic variables. The question asks about the respondent's view on time and energy.

F 1 0 A)

Table with columns for survey year (1995/1993), response, education level, income level, occupation, and other demographic variables. The question asks about the respondent's view on the text regarding nuclear power.

F 1 0 B)

Table with columns for survey year (1995/1993), response, education level, income level, occupation, and other demographic variables. The question asks about the respondent's view on the text regarding genetic engineering.

F 1 0 C)

Table with columns for survey year (1995/1993), response, education level, income level, occupation, and other demographic variables. The question asks about the respondent's view on the text regarding scientific truth.

F10D)

Table for F10D: 人類は動物から進化したものである。 (Human beings evolved from animals). Includes columns for year (1995/1993), age group, education level, income level, occupation, and response counts.

F10E)

Table for F10E: 人間が作り出した化学物質はどんなものでも、ある程度以上摂取するとガンになる。 (Chemical substances created by humans will cause cancer if consumed in large enough quantities). Includes columns for year, age group, education level, income level, occupation, and response counts.

F11A)

Table for F11A: 次にあげる7つの文章についてあなたは正しいと思いますか。あなたの考えに最も近いものをa-gのそれぞれについて1つだけお答えください。 (For the following 7 sentences, do you think they are correct? Please choose the one closest to your opinion for each of a-g). Includes columns for year, age group, education level, income level, occupation, and response counts.

F11B)

Table for F11B: 原子力発電所から出る放射性廃棄物の中には、何千年にもわたって危険なものがある。 (Among the radioactive waste from nuclear power plants, there are some that are dangerous for thousands of years). Includes columns for year, age group, education level, income level, occupation, and response counts.

F11C)

Table for F11C: 地球温暖化は大気にあいた穴が原因である。 (Global warming is caused by holes in the atmosphere). Includes columns for year, age group, education level, income level, occupation, and response counts.

F11D)

Table for F11D: 石炭や石油、天然ガスを使うたびに地球温暖化が進む。 (Every time we use coal, oil, or natural gas, global warming advances). Includes columns for year, age group, education level, income level, occupation, and response counts.

F11E)

Table for F11E: 作物に使われる農薬や化学肥料はすべてガンの原因になる。 (Pesticides and chemical fertilizers used on crops are all causes of cancer). Includes columns for year, age group, education level, income level, occupation, and response counts.

F11F)

動物や植物の絶滅は、人類に大きな原因がある。

	日本1995年		日本1993年		年代別							教育別					所得階層別 (低~高)					就業別									
					16-20	21-29	30-39	40-49	50-59	60-69	70~	初等教育 修了	高等教育 修了	大学/ 院修了	1(低)	2	3(中)	4	5(高)	フルタイム	パートタイム(>35)	パートタイム(<35)	非雇用者	在学中	退職	主婦・家事 手伝い	他の非 労働力	自営	回答拒 否	無回答	
絶対に振りである	46	19			1	2	4	4	5	2	1	7	7	5	2	4	5	4	4	10	3	2	1	2	3	2	3	4			
たぶん振りだと思う	73	53			2	9	11	16	5	5	5	16	21	15	9	12	7	5	20	19	3	2	19	10	3	10					
たぶん正しいと思う	622	548			46	52	108	130	100	78	34	179	221	174	107	145	99	51	146	238	30	5	2	19	85	15	108	2	4		
全く正しい	719	586			54	72	102	134	115	75	34	164	255	116	92	175	92	78	149	231	24	6	5	20	113	16	107		6		
わからない無回答	164	99			6	5	8	22	17	16	25	5	34	9	16	16	9	8	50	34	4	1	4	22	14	16					
	1624	1305			109	140	233	306	242	176	99	371	538	259	226	352	212	146	369	532	61	13	9	45	233	50	245	2	10	0	

F11G)

自国の大気汚染の大きな原因は、自動車ではない。

	日本1995年		日本1993年		年代別							教育別					所得階層別 (低~高)					就業別									
					16-20	21-29	30-39	40-49	50-59	60-69	70~	初等教育 修了	高等教育 修了	大学/ 院修了	1(低)	2	3(中)	4	5(高)	フルタイム	パートタイム(>35)	パートタイム(<35)	非雇用者	在学中	退職	主婦・家事 手伝い	他の非 労働力	自営	回答拒 否	無回答	
絶対に振りである	798	201			17	22	42	48	37	22	13	54	83	49	36	49	33	23	60	93	7	2	18	7	38	4	32				
たぶん振りだと思う	355	462			50	60	97	107	80	50	18	118	213	94	72	17	81	49	133	203	19	3	2	46	16	77	15	75	1	5	
たぶん正しいと思う	209	372			29	31	57	95	73	58	29	133	143	74	76	103	60	45	88	143	23	6	4	27	11	69	13	74		2	
全く正しい	149	94			7	7	16	21	21	17	5	31	39	17	13	32	17	15	17	42	4	1	1	7	3	11	2	22		1	
わからない無回答	113	176			6	20	21	35	31	29	34	82	60	25	29	41	21	14	71	51	8	1	2	7	8	38	16	42		2	
	1624	1305			109	140	233	306	242	176	99	418	538	259	226	242	212	146	369	532	61	13	9	105	45	233	50	245	2	10	

F12a)

次にあげる2つの質問について、あなたの考えに最も近いものを、a,bのそれぞれについて1つだけお答えください。
a-一般的に言って、自動車の排ガスによって大気汚染は環境にとって危険だと思いますか。

	日本1995年		日本1993年		年代別							教育別					所得階層別 (低~高)					就業別									
					16-20	21-29	30-39	40-49	50-59	60-69	70~	初等教育 修了	高等教育 修了	大学/ 院修了	1(低)	2	3(中)	4	5(高)	フルタイム	パートタイム(>35)	パートタイム(<35)	非雇用者	在学中	退職	主婦・家事 手伝い	他の非 労働力	自営	回答拒 否	無回答	
全く危険はないと思う	3	6			0	1	0	2	1	1	1	4	2	1	1	2	1	2	2	2							3	1			
あまり危険とは思わない	49	35			2	4	3	8	7	8	3	16	11	7	6	15	4	5	5	17			3	3	3	5	1	7			
多少は危険だと思う	495	389			43	45	75	93	67	47	19	127	167	62	72	107	59	38	113	177	18	5	3	37	6	67	9	79		1	
かなり危険だと思う	675	549			40	61	106	145	91	72	34	151	230	139	82	154	95	60	158	239	26	6	3	37	17	96	20	100	2	3	
極めて危険だと思う	368	291			23	29	47	57	70	39	26	93	122	50	57	71	51	39	73	105	16	2	2	28	16	55	10	52		5	
わからない無回答	34	35			1	0	2	1	6	9	16	27	6	1	8	5	1	3	18	5	1	13	1	3	7	9	7		1		
	1624	1305			109	140	233	306	242	176	99	418	538	259	226	352	212	146	369	530	61	13	9	105	45	230	49	245	2	10	

F12b)

それでは、自動車の排ガスによって起きる大気汚染は、あなたやあなたの家族にとって危険だと思いますか。

	日本1995年		日本1993年		年代別							教育別					所得階層別 (低~高)					就業別									
					16-20	21-29	30-39	40-49	50-59	60-69	70~	初等教育 修了	高等教育 修了	大学/ 院修了	1(低)	2	3(中)	4	5(高)	フルタイム	パートタイム(>35)	パートタイム(<35)	非雇用者	在学中	退職	主婦・家事 手伝い	他の非 労働力	自営	回答拒 否	無回答	
全く危険はないと思う	13	15			0	1	1	3	5	2	3	10	4	1	1	4	4	2	4	7							4	1			
あまり危険とは思わない	161	108			12	10	18	21	21	19	7	38	47	18	15	27	18	12	36	46			1	11	3	15	6	26			
多少は危険だと思う	585	485			54	62	88	113	85	59	24	149	208	88	89	138	68	48	142	202	27	4	6	49	14	74	9	96	1	3	
かなり危険だと思う	546	442			28	45	82	124	76	57	30	129	175	114	73	117	81	55	116	191	16	6	2	29	10	89	19	77		2	
極めて危険だと思う	260	218			13	21	41	43	50	31	19	64	103	37	38	61	40	26	53	80	16	2	1	14	12	42	8	40		4	
わからない無回答	59	37			2	1	3	2	5	8	16	28	7	1	30	5	1	3	18	6	2	1	2	4	9	7	5		1		
	1624	1305			109	140	233	306	242	176	99	418	538	259	226	352	212	146	369	525	61	13	9	105	43	229	49	244	2	10	

F12C)

今後10年以内に自動車の排ガスによって起きる大気汚染で、自国の都市では健康を損なう人が大幅に増えると言う意見がありますが、これについて、あなたの考えに最も近いものを1つだけお答えください。

	日本1995年		年代別							教育別					所得階層別 (低~高)					就業別										
					16-20	21-29	30-39	40-49	50-59	60-69	70~	初等教育 修了	高等教育 修了	大学/ 院修了	1(低)	2	3(中)	4	5(高)	フルタイム	パートタイム(>35)	パートタイム(<35)	非雇用者	在学中	退職	主婦・家事 手伝い	他の非 労働力	自営	回答拒 否	無回答
全くあり得ないと思う					0	0	0	3	1	0	0	2	1	1	1	2	1			1							2	1		
そうなる可能性は低いと思う					2	5	17	17	12	12	4	30	18	20	12	21	17	6	13	39	2			1		12	3	12		
そうなる可能性はあると思う					36	51	82	106	76	53	23	120	180	98	68	123	63	51	122	171	19	6	2	34	10	74	14	93	2	2
そうなる可能性は高いと思う					46	56	100	123	88	66	31	149	223	99	85	138	94	61	132	227	21	5	3	44	19	90	15	83		3
確実にそうなると思う					23	26	33	53	55	36	21	81	105	40	49	64	32	24	78	83	17	2	3	24	12	48	7	47		4
わからない無回答					2	2	1	4	10	9	20	36	11	1	11	6	4	3	24	13	2	1	2	4	7	11	9		1	
					109	140	233	306	242	176	99	418	538	259	226	352	212	146	369	531	61	13	9	105	45	231	50	244	2	10

F13 a)

次にあげる2つの質問について、あなたの考えに最も近いものを、a,bのそれぞれについて1つだけお答えください。
 a-一般的に言って、原子力発電所は環境にとって危険だと思いますか。

年代別	所得階層別 (低~高)											教育別			就業別												
年代別	所得階層別 (低~高)											初等教 育修了	高等教 育修了	大学/ 院修了	フルタ イム	パートタ イム(>35)	パートタ イム(<35)	非雇用 者	在学中	退職	主婦・家事 手伝い	他の非 労働力	自営	回答拒 否	無回答		
16-20	21-29	30-39	40-49	50-59	60-69	70-	1	2	3(中)	4	5(高)	1	2	3	4	5	6	7	8	9	10	11	12	13	14	15	
全く危険はないと思う	0	1	4	5	1	4	2	4	4	4	4	1	2	2	4	7	3	8	8	1	5	3	5	1	7	2	
あまり危険とは思わな い	200	127	7	14	23	31	28	18	6	45	52	25	15	38	31	17	26	70	8	2	7	5	14	3	20		
多少は危険だと思う	580	429	32	45	73	97	85	73	24	125	181	94	68	129	72	52	108	186	18	5	2	31	19	68	9	87	4
かなり危険だと思う	449	424	40	53	79	111	70	45	26	142	169	86	85	105	61	48	125	160	18	3	3	35	12	92	16	82	2
極めて危険だと思う	255	245	28	24	44	52	49	28	20	73	107	40	43	65	40	20	77	87	14	5	3	29	4	46	10	42	5
わからない無回答	114	63	2	3	10	10	9	8	21	29	21	10	14	11	6	2	30	21	2	1	2	3	13	12	9		
	1624	1305	109	140	233	306	242	176	99	418	538	259	226	352	212	146	369	524	60	13	9	104	43	233	50	240	2

就業別

フルタイム

パートタイム(>35)

パートタイム(<35)

非雇用者

在学中

退職

主婦・家事手伝い

他の非労働力

自営

回答拒否

無回答

F13 b)

では、原子力発電所は、あなたやあなたの家族にとって危険だと思いますか。

年代別	所得階層別 (低~高)											教育別			就業別												
年代別	所得階層別 (低~高)											初等教 育修了	高等教 育修了	大学/ 院修了	フルタ イム	パートタ イム(>35)	パートタ イム(<35)	非雇用 者	在学中	退職	主婦・家事 手伝い	他の非 労働力	自営	回答拒 否	無回答		
16-20	21-29	30-39	40-49	50-59	60-69	70-	1	2	3(中)	4	5(高)	1	2	3	4	5	6	7	8	9	10	11	12	13	14	15	
全く危険はないと思う	1	5	6	8	7	6	2	4	4	4	4	1	2	14	4	6	9	17	3	3	3	5	2	23	2	8	
あまり危険とは思わな い	343	262	26	27	44	55	54	42	14	80	107	58	41	73	53	39	56	120	14	4	22	11	32	7	52		
多少は危険だと思う	522	421	30	52	68	101	84	64	22	134	172	87	70	124	60	51	116	172	14	2	5	30	20	80	11	82	5
かなり危険だと思う	361	327	25	34	64	84	58	37	25	103	137	67	67	75	56	30	99	129	18	2	2	23	6	70	13	60	1
極めて危険だと思う	194	179	22	19	37	44	28	13	16	53	78	31	33	48	30	16	52	68	9	4	1	22	3	32	7	30	1
わからない無回答	153	81	5	3	14	14	11	14	20	34	29	12	13	18	9	4	37	26	3	1	1	5	3	17	12	13	2
	1624	1305	109	140	233	306	242	176	99	418	538	259	226	352	212	146	369	515	58	13	9	102	43	231	50	237	2

就業別

フルタイム

パートタイム(>35)

パートタイム(<35)

非雇用者

在学中

退職

主婦・家事手伝い

他の非労働力

自営

回答拒否

無回答

F14 a)

次にあげる2つの質問について、あなたの考えに最も近いものを、a,bのそれぞれについて1つだけお答えください。
 a-一般的に言って、工業によって起きる大気汚染は環境にとって危険だと思いますか。

年代別	所得階層別 (低~高)											教育別			就業別												
年代別	所得階層別 (低~高)											初等教 育修了	高等教 育修了	大学/ 院修了	フルタ イム	パートタ イム(>35)	パートタ イム(<35)	非雇用 者	在学中	退職	主婦・家事 手伝い	他の非 労働力	自営	回答拒 否	無回答		
16-20	21-29	30-39	40-49	50-59	60-69	70-	0	1	2	3(中)	4	5(高)	1	2	3	4	5	6	7	8	9	10	11	12	13	14	15
全く危険はないと思う	0	0	1	2	1	0	1	1	1	3	2	1	1	3	2	1	2	3	3	3	3	3	3	3	3	3	1
あまり危険とは思わな い	52	43	1	2	5	10	11	10	4	20	19	4	11	14	4	5	9	23	2	2	1	3	4	3	7		
多少は危険だと思う	549	394	24	30	70	107	80	55	28	134	159	75	64	124	64	49	93	161	17	4	2	22	14	75	13	83	1
かなり危険だと思う	617	572	55	81	109	125	98	76	28	165	238	132	101	148	95	67	161	255	22	4	3	53	18	95	16	102	1
極めて危険だと思う	349	250	28	24	45	56	48	28	21	69	109	47	37	61	45	24	83	79	17	5	2	29	8	52	7	46	6
わからない無回答	54	41	1	3	3	6	4	7	17	27	11	1	13	3	3	1	21	11	3	1	1	2	7	10	6		
	1624	1305	109	140	233	306	242	176	99	418	538	259	226	352	212	146	369	532	61	13	9	105	45	233	50	245	2

就業別

フルタイム

パートタイム(>35)

パートタイム(<35)

非雇用者

在学中

退職

主婦・家事手伝い

他の非労働力

自営

回答拒否

無回答

F14 b)

では、工業によっておきる大気汚染は、あなたやあなたの家族にとって危険だと思いますか。

年代別	所得階層別 (低~高)											教育別			就業別												
年代別	所得階層別 (低~高)											初等教 育修了	高等教 育修了	大学/ 院修了	フルタ イム	パートタ イム(>35)	パートタ イム(<35)	非雇用 者	在学中	退職	主婦・家事 手伝い	他の非 労働力	自営	回答拒 否	無回答		
16-20	21-29	30-39	40-49	50-59	60-69	70-	2	0	3	3	4	1	2	8	4	1	4	7 <th>7 <th>7 <th>1 <th>1 <th>4</th> <th>4</th> <th>4</th> <th>4</th> <th>4</th> </th></th></th></th>	7 <th>7 <th>1 <th>1 <th>4</th> <th>4</th> <th>4</th> <th>4</th> <th>4</th> </th></th></th>	7 <th>1 <th>1 <th>4</th> <th>4</th> <th>4</th> <th>4</th> <th>4</th> </th></th>	1 <th>1 <th>4</th> <th>4</th> <th>4</th> <th>4</th> <th>4</th> </th>	1 <th>4</th> <th>4</th> <th>4</th> <th>4</th> <th>4</th>	4	4	4	4	4
全く危険はないと思う	2	0	3	3	4	1	2	1	1	3	2	1	2	8	4	1	4	7	7	7	1	1	4	4	4	4	4
あまり危険とは思わな い	177	128	7	11	16	29	32	21	12	57	52	17	21	44	18	17	28	58	8	1	1	4	6	18	6	27	
多少は危険だと思う	614	496	41	45	94	118	89	75	34	149	205	105	83	143	75	60	135	196	15	3	4	42	21	92	15	101	2
かなり危険だと思う	491	447	40	59	88	106	83	50	21	130	179	105	78	114	81	51	123	197	24	4	2	39	8	83	13	74	3
極めて危険だと思う	252	174	17	21	29	43	30	20	14	44	86	30	27	41	34	16	56	62	11	5	1	16	7	31	6	33	2
わからない無回答	75	45	2	4	3	7	4	9	16	30	12	1	15	3	3	1	23	12	3	2	2	2	9	9	6		
	1624	1305	109	140	233	306	242	176	99	418	538	259	226	352	212	146	369	532	61	13	9	105	45	233	50	245	2

就業別

フルタイム

パートタイム(>35)

パートタイム(<35)

非雇用者

在学中

退職

主婦・家事手伝い

他の非労働力

自営

回答拒否

無回答

F15 a)

次にあげる2つの質問について、あなたの考えに最も近いものを、a,bのそれぞれについて1つだけお答えください。
 a-一般的に言って、農業で使われる農薬や化学肥料は環境にとって危険だと思いますか。

年代別	所得階層別 (低~高)											教育別			就業別												
年代別	所得階層別 (低~高)											初等教 育修了	高等教 育修了	大学/ 院修了	フルタ イム	パートタ イム(>35)	パートタ イム(<35)	非雇用 者	在学中	退職	主婦・家事 手伝い	他の非 労働力	自営	回答拒 否	無回答		
16-20	21-29	30-39	40-49	50-59	60-69	70-	1	1	0	3	4	1	0	6 <th>4 <th>1 <th>3 <th>4 <th>4 <th>1 <th>1 <th>1 <th>3 <th>3 <th>3 <th>3 <th>3 </th></th></th></th></th></th></th></th></th></th></th></th></th>	4 <th>1 <th>3 <th>4 <th>4 <th>1 <th>1 <th>1 <th>3 <th>3 <th>3 <th>3 <th>3 </th></th></th></th></th></th></th></th></th></th></th></th>	1 <th>3 <th>4 <th>4 <th>1 <th>1 <th>1 <th>3 <th>3 <th>3 <th>3 <th>3 </th></th></th></th></th></th></th></th></th></th></th>	3 <th>4 <th>4 <th>1 <th>1 <th>1 <th>3 <th>3 <th>3 <th>3 <th>3 </th></th></th></th></th></th></th></th></th></th>	4 <th>4 <th>1 <th>1 <th>1 <th>3 <th>3 <th>3 <th>3 <th>3 </th></th></th></th></th></th></th></th></th>	4 <th>1 <th>1 <th>1 <th>3 <th>3 <th>3 <th>3 <th>3 </th></th></th></th></th></th></th></th>	1 <th>1 <th>1 <th>3 <th>3 <th>3 <th>3 <th>3 </th></th></th></th></th></th></th>	1 <th>1 <th>3 <th>3 <th>3 <th>3 <th>3 </th></th></th></th></th></th>	1 <th>3 <th>3 <th>3 <th>3 <th>3 </th></th></th></th></th>	3 <th>3 <th>3 <th>3 <th>3 </th></th></th></th>	3 <th>3 <th>3 <th>3 </th></th></th>	3 <th>3 <th>3 </th></th>	3 <th>3 </th>	3
全く危険はないと思う	1	1	0	3	4	1	0	1	0	6	4	1	4	6	4	1	3	4	6	6	6	6	6	6	6	6	6
あまり危険とは思わな い	218	146	12	16	20	35	24	26	13	55	61	20	19	46	20	21	40	60	5	1	1	12	4	16	6	40	
多少は危険だと思う	756	529	54	65	88	116	108	64	34	182	220	94	85	158	83	55	148	248	19	3	3	52	16	79	13	91	1
かなり危険だと思う	401	429	32	48	68	111	66	56	28	112	170	109	77	102	73	51	126	153	24	8	5	34	13	91	20	79	1
極めて危険だと思う	183	159	10	8	33	34	37	23	14	47	71	32	34	40	31	16	38	54	11	1	1	7	8	39	6	30	1
わからない無回答	55	32	0	2	4	7	3	6	10	16	12	4	7	5	4	2	14	11	2	1	1	4	6	5	3		
	1624	1305	109	140	233	306	242	176	99	418	538	259	226	352	212	146	369	532	61	13	9	105	45	233	50	245	2

就業別

フルタイム

パートタイム(>35)

パートタイム(<35)

非雇用者

在学中

退職

主婦・家事手伝い

他の非労働力

自営

回答拒否

無回答

F15b)

日本1995年 日本1993年

では、農業で使われる農薬や化学肥料はあなたやあなたの家族にとって危険だと思いますか。
年代別

Table with 2 columns: 日本1995年, 日本1993年. Rows: 全く危険はないと思う, あまり危険とは思わない, 多少は危険だと思う, かなり危険だと思う, 極めて危険だと思う, わからない/無回答.

Table with 9 columns: 16-20, 21-29, 30-39, 40-49, 50-59, 60-69, 70-. Rows: 初等教育, 中等教育, 大学/院修了.

Table with 5 columns: 1(低), 2, 3(中), 4, 5(高). Rows: 1(低), 2, 3(中), 4, 5(高).

Table with 12 columns: 職業別フルタイム, パートタイム(>35), パートタイム(<35), 非雇用者, 在学中, 退職, 主婦・家事手伝い, 他の非労働力, 自営, 回答拒否, 無回答.

F16a)

日本1995年 日本1993年

次にあげる2つの質問について、あなたの考えに最も近いものを、a,bのそれぞれについて1つだけお答えください。
一般的に言って、自国の河や湖などの汚染は環境にとって危険だと思いますか。

Table with 2 columns: 日本1995年, 日本1993年. Rows: 全く危険はないと思う, あまり危険とは思わない, 多少は危険だと思う, かなり危険だと思う, 極めて危険だと思う, わからない/無回答.

Table with 9 columns: 16-20, 21-29, 30-39, 40-49, 50-59, 60-69, 70-. Rows: 初等教育, 中等教育, 大学/院修了.

Table with 5 columns: 1(低), 2, 3(中), 4, 5(高). Rows: 1(低), 2, 3(中), 4, 5(高).

Table with 12 columns: 職業別フルタイム, パートタイム(>35), パートタイム(<35), 非雇用者, 在学中, 退職, 主婦・家事手伝い, 他の非労働力, 自営, 回答拒否, 無回答.

F16b)

日本1995年 日本1993年

では、自国の河や湖などの汚染はあなたやあなたの家族にとって危険だと思いますか。
年代別

Table with 2 columns: 日本1995年, 日本1993年. Rows: 全く危険はないと思う, あまり危険とは思わない, 多少は危険だと思う, かなり危険だと思う, 極めて危険だと思う, わからない/無回答.

Table with 9 columns: 16-20, 21-29, 30-39, 40-49, 50-59, 60-69, 70-. Rows: 初等教育, 中等教育, 大学/院修了.

Table with 5 columns: 1(低), 2, 3(中), 4, 5(高). Rows: 1(低), 2, 3(中), 4, 5(高).

Table with 12 columns: 職業別フルタイム, パートタイム(>35), パートタイム(<35), 非雇用者, 在学中, 退職, 主婦・家事手伝い, 他の非労働力, 自営, 回答拒否, 無回答.

F17a)

日本1995年 日本1993年

次にあげる2つの質問について、あなたの考えに最も近いものを、a,bのそれぞれについて1つだけお答えください。
一般的に言って地球温暖化による気温の上昇は環境にとって危険だと思いますか。

Table with 2 columns: 日本1995年, 日本1993年. Rows: 全く危険はないと思う, あまり危険とは思わない, 多少は危険だと思う, かなり危険だと思う, 極めて危険だと思う, わからない/無回答.

Table with 9 columns: 16-20, 21-29, 30-39, 40-49, 50-59, 60-69, 70-. Rows: 初等教育, 中等教育, 大学/院修了.

Table with 5 columns: 1(低), 2, 3(中), 4, 5(高). Rows: 1(低), 2, 3(中), 4, 5(高).

Table with 12 columns: 職業別フルタイム, パートタイム(>35), パートタイム(<35), 非雇用者, 在学中, 退職, 主婦・家事手伝い, 他の非労働力, 自営, 回答拒否, 無回答.

F17b)

日本1995年 日本1993年

では、地球温暖化による気温の上昇は、あなたやあなたの家族にとって危険だと思いますか。
年代別

Table with 2 columns: 日本1995年, 日本1993年. Rows: 全く危険はないと思う, あまり危険とは思わない, 多少は危険だと思う, かなり危険だと思う, 極めて危険だと思う, わからない/無回答.

Table with 9 columns: 16-20, 21-29, 30-39, 40-49, 50-59, 60-69, 70-. Rows: 初等教育, 中等教育, 大学/院修了.

Table with 5 columns: 1(低), 2, 3(中), 4, 5(高). Rows: 1(低), 2, 3(中), 4, 5(高).

Table with 12 columns: 職業別フルタイム, パートタイム(>35), パートタイム(<35), 非雇用者, 在学中, 退職, 主婦・家事手伝い, 他の非労働力, 自営, 回答拒否, 無回答.

F18 a)

日本1995年	日本1993年	次における2つの意見のうち、あなたがもし選ぶとすれば、あなたはどちらの意見に近いですか。1つだけお答えください。																								
		年代別										所得階層別 (低~高)					就業別									
		16-20	21-29	30-39	40-49	50-59	60-69	70-	初等教 育修了	高等教 育修了	大学/ 院修了	1(低)	2	3(中)	4	5(高)	フルタ イム	パートタ イム(>35)	パートタ イム(<35)	非雇用 者	在学中	退職	主婦・家事 手伝い	他の非 労働力	自営	回答拒 否
274	183	18	19	31	43	32	27	13	67	77	26	34	49	23	24	53	69	6	1	2	18	4	36	8	37	2
1046	925	70	109	172	217	187	119	51	273	386	202	157	260	166	108	234	406	49	10	5	70	32	150	24	172	5
304	197	21	12	30	46	23	30	35	78	75	31	35	43	23	14	82	57	6	2	2	17	9	47	18	36	3
1624	1305	109	140	233	306	242	176	99	418	538	259	226	352	212	146	369	532	61	13	9	105	45	233	50	245	10

F18 b)

日本1995年	日本1993年	では、次における2つの意見のうち、あなたはどちらの意見に近いですか。1つだけお答えください。																								
		年代別										所得階層別 (低~高)					就業別									
		16-20	21-29	30-39	40-49	50-59	60-69	70-	初等教 育修了	高等教 育修了	大学/ 院修了	1(低)	2	3(中)	4	5(高)	フルタ イム	パートタ イム(>35)	パートタ イム(<35)	非雇用 者	在学中	退職	主婦・家事 手伝い	他の非 労働力	自営	回答拒 否
123	80	9	9	8	20	13	11	10	26	38	11	21	22	9	8	20	30	4	1	1	6	4	11	2	21	
1271	1067	85	121	203	247	211	141	59	318	445	229	181	295	192	128	271	463	52	10	7	86	38	174	32	195	8
230	158	15	10	22	39	18	24	30	74	55	19	24	35	11	10	78	39	5	2	1	13	3	48	16	29	2
1624	1305	109	140	233	306	242	176	99	418	538	259	226	352	212	146	369	532	61	13	9	105	45	233	50	245	10

F19 a)

日本1995年	日本1993年	あなたは、廃品回収などによるリサイクル(資源再利用)のために、びんや金属、プラスチック、紙などををけることをどの程度心がけていますか。1つだけお答えください。																								
		年代別										所得階層別 (低~高)					就業別									
		16-20	21-29	30-39	40-49	50-59	60-69	70-	初等教 育修了	高等教 育修了	大学/ 院修了	1(低)	2	3(中)	4	5(高)	フルタ イム	パートタ イム(>35)	パートタ イム(<35)	非雇用 者	在学中	退職	主婦・家事 手伝い	他の非 労働力	自営	回答拒 否
18	25	1	4	6	4	4	4	2	6	13	5	7	8	2	3	5	10	1			1	2	3	1	7	
81	47	16	9	2	10	2	5	3	16	16	6	6	11	6	1	23	25				13	1	3	5	3	
253	269	51	41	67	47	30	23	10	73	105	57	45	63	32	22	107	137	7	1	1	47	5	29	6	33	1
307	384	31	58	60	101	69	43	22	96	169	88	63	106	77	44	94	171	14	5	5	32	18	57	6	74	2
920	566	10	26	97	141	135	100	57	222	230	100	103	163	94	75	131	185	39	7	3	11	18	142	28	126	6
45	14	0	2	1	3	2	1	5	5	5	3	2	1	1	1	9	4				1	1	2	4	2	
1624	1305	109	140	233	306	242	176	99	418	538	259	226	352	212	146	369	532	61	13	9	105	45	233	50	245	10

F19 b)

日本1995年	日本1993年	では、農業や化学肥料を使っていない果物や野菜を買うことを、あなたは、どの程度心がけていますか。1つだけお答えください。																								
		年代別										所得階層別 (低~高)					就業別									
		16-20	21-29	30-39	40-49	50-59	60-69	70-	初等教 育修了	高等教 育修了	大学/ 院修了	1(低)	2	3(中)	4	5(高)	フルタ イム	パートタ イム(>35)	パートタ イム(<35)	非雇用 者	在学中	退職	主婦・家事 手伝い	他の非 労働力	自営	回答拒 否
92	60	5	9	10	13	9	9	5	20	20	12	17	13	8	5	17	28				6	1	10	4	10	
218	241	28	39	46	48	36	24	20	86	99	39	40	71	34	15	81	121				26	13	18	12	40	
594	448	37	59	80	112	79	57	24	132	183	104	87	122	74	54	111	201	19	2	2	39	15	74	7	80	1
309	349	23	25	68	94	68	51	20	99	148	77	50	95	57	52	95	121	24	7	3	21	9	80	13	68	2
157	158	7	5	23	32	41	26	24	63	75	16	26	42	32	17	41	39	10	3	4	6	48	10	38		
213	158	9	3	6	7	9	9	6	18	13	11	6	9	7	3	24	22				9	3	3	4	9	
41	49	109	140	233	306	242	176	99	418	538	259	226	352	212	146	369	532	61	13	9	105	45	233	50	245	10

F19c) 倫理的な理由や環境を守るために、あなたは動物の肉を食べないことがありますか。1つだけお答えください。
所得階層別(低-高)

年代別	年代別						教育別			所得階層別(低-高)					就業別			その他				回答拒否	無回答				
	16-20	21-29	30-39	40-49	50-59	60-69	70-	初等教育修了	高等教育修了	大学/院修了	1(低)	2	3(中)	4	5(高)	フルタイム	パートタイム(<35)	パートタイム(>35)	非雇用者	在学中	退職			主婦・家事手伝い	他の非労働力	自営	
省略	0	0	0	0	0	0	0	301	435	220	173	274	170	119	296	442	43	9	6	94	36	180	27	186		9	
全くしていない	1032	96	126	200	241	182	123	64	71	65	23	34	51	25	20	38	58	13	3	3	5	6	31	11	36	2	
時々食べないようにしている	168	6	7	20	40	41	36	18	71	65	23	34	51	25	20	38	58	13	3	3	5	6	31	11	36	2	
食べないようにしていることが多い	58	1	6	10	12	11	12	6	26	23	9	15	17	7	5	14	19	4		1	3	11	5	15			
いつも食べないようにしている	27	2	0	2	7	6	4	6	15	9	3	3	9	5	2	8	8	1	1	1	4	7	4	5		1	
わからない無回答	1305	4	1	2	6	2	1	5	5	6	4	1	1	5	13	5	5	5	9	105	45	233	50	245	2	10	

F19d) 環境をまもるために、あなたは自動車の運転を減らすことができますか。1つだけお答えください。
所得階層別(低-高)

年代別	年代別						教育別			所得階層別(低-高)					就業別			その他				回答拒否	無回答					
	16-20	21-29	30-39	40-49	50-59	60-69	70-	初等教育修了	高等教育修了	大学/院修了	1(低)	2	3(中)	4	5(高)	フルタイム	パートタイム(<35)	パートタイム(>35)	非雇用者	在学中	退職			主婦・家事手伝い	他の非労働力	自営		
自動車を持っていない、また運転できない	504	475	73	34	42	68	83	97	78	202	154	57	117	91	56	33	178	106	25	4	1	75	22	124	37	74	1	6
全くしていない	655	577	32	81	139	169	101	44	11	152	274	130	74	181	110	72	140	308	25	3	5	26	16	64	5	121	1	3
時々減らすようにしている	281	169	2	18	42	41	41	20	5	38	77	49	26	52	30	32	29	89	4	3	2	3	28	6	33		1	
減らすようにしていることが多い	90	55	0	5	8	18	9	11	4	14	21	20	7	18	9	12	21	21	4	1		4	10	1	14			
いつも減らすようにしている	47	17	1	2	2	7	3	1	1	6	8	2	1	7	5	4	6	6	2	2	1	3		2				
わからない無回答	47	1305	1	0	0	3	5	3	0	6	4	1	1	3	2	6	2	2	2	1	2	4	1	1	2	2	10	
	1624	1305	109	140	233	306	242	176	99	418	538	259	226	352	212	146	369	532	61	13	9	105	45	233	50	245	2	10

F20) あなたは環境保護を目的とした団体の会員ですか。
所得階層別(低-高)

年代別	年代別						教育別			所得階層別(低-高)					就業別			その他				回答拒否	無回答					
	16-20	21-29	30-39	40-49	50-59	60-69	70-	初等教育修了	高等教育修了	大学/院修了	1(低)	2	3(中)	4	5(高)	フルタイム	パートタイム(<35)	パートタイム(>35)	非雇用者	在学中	退職			主婦・家事手伝い	他の非労働力	自営		
はい	31	28	0	1	5	4	8	9	1	8	14	6	7	9	4	6	2	6	3	9	105	1	225	50	236	2	9	
いいえ	1593	1277	109	139	228	302	234	167	98	410	524	253	219	343	208	140	367	526	58	13	9	44	8	50	236	2	9	
わからない無回答	1624	1305	109	140	233	306	242	176	99	418	538	259	226	352	212	146	369	532	61	13	9	105	45	233	50	245	2	10

F21/1) 次にあげる3つの事柄について、あなたがこの5年間に経験がある場合は「はい」、経験がない場合は「いいえ」とお答えください。
あなたは環境問題に関する情報書や要望書に署名したことがありますか。
所得階層別(低-高)

年代別	年代別						教育別			所得階層別(低-高)					就業別			その他				回答拒否	無回答					
	16-20	21-29	30-39	40-49	50-59	60-69	70-	初等教育修了	高等教育修了	大学/院修了	1(低)	2	3(中)	4	5(高)	フルタイム	パートタイム(<35)	パートタイム(>35)	非雇用者	在学中	退職			主婦・家事手伝い	他の非労働力	自営		
はい	311	322	12	39	62	101	73	42	13	75	152	83	38	99	69	47	69	144	14	6	1	8	10	77	8	52		2
いいえ	1313	983	97	121	171	205	169	134	86	343	386	176	188	253	143	99	300	388	47	7	8	97	35	156	42	193	2	8
わからない無回答	1624	1305	109	140	233	306	242	176	99	418	538	259	226	352	212	146	369	532	61	13	9	105	45	233	50	245	2	10

F21/2) あなたは、環境保護団体に寄付をしたことがありますか。
所得階層別(低-高)

年代別	年代別						教育別			所得階層別(低-高)					就業別			その他				回答拒否	無回答					
	16-20	21-29	30-39	40-49	50-59	60-69	70-	初等教育修了	高等教育修了	大学/院修了	1(低)	2	3(中)	4	5(高)	フルタイム	パートタイム(<35)	パートタイム(>35)	非雇用者	在学中	退職			主婦・家事手伝い	他の非労働力	自営		
はい	182	140	13	10	21	33	39	17	7	33	65	31	24	36	22	24	34	45	8	2	12	4	37	3	29			
いいえ	1442	1165	96	130	212	273	203	159	92	385	473	228	202	316	190	122	335	487	53	11	9	93	41	196	47	216	2	10
わからない無回答	1442	1305	109	140	233	306	242	176	99	418	538	259	226	352	212	146	21	532	61	13	9	105	45	233	50	245	2	10

F21/3) あなたは環境問題で抗議集会やデモに参加したことがありますか。
所得階層別(低-高)

年代別	年代別						教育別			所得階層別(低-高)					就業別			その他				回答拒否	無回答					
	16-20	21-29	30-39	40-49	50-59	60-69	70-	初等教育修了	高等教育修了	大学/院修了	1(低)	2	3(中)	4	5(高)	フルタイム	パートタイム(<35)	パートタイム(>35)	非雇用者	在学中	退職			主婦・家事手伝い	他の非労働力	自営		
はい	35	35	0	1	8	14	5	7	0	8	16	10	6	8	12	3	6	19	1	1	1	1	8	1	4			
いいえ	1589	1270	109	139	225	292	237	169	99	410	522	249	220	344	200	143	363	513	60	12	8	105	45	225	49	241	2	10
わからない無回答	1624	1305	109	140	233	306	242	176	99	418	538	259	226	352	212	146	21	532	61	13	9	105	45	233	50	245	2	10

F 2 2)

	日本1995年	日本1993年	年代別							教育別					所得階層別 (低-高)					職業別											
			16-20	21-29	30-39	40-49	50-59	60-69	70-	初等教 育修了	高等教 育修了	大学/ 院修了	1(低)	2	3(中)	4	5(高)	フルタ イム	パートタ イム(>35)	パートタ イム(<35)	非雇用 者	在学中	退職	主婦・家事 手伝い	他の非 労働力	自営	回答拒 否	無回答			
神の存在を信じない	163	167	8	15	21	46	44	26	7	67	65	28	22	36	29	25	35	81	9	3		7	7								
神が存在するかどうか 分からないし、存在す るかどうかを明らかに する方法もないと思う	207	178	20	23	38	49	18	23	7	58	62	43	29	51	30	14	54	71	6	4	2	23	2	34	4	30	1	1			
人の形をした神がいる とは思わないが、何か 超自然的な力はあると 思う。	374	307	24	40	75	78	53	27	10	60	135	91	43	94	67	39	64	144	13	2	2	24	7	53	8	52				2	
神の存在を信じるとき もあるし、信じないと きもある。	473	335	32	24	56	71	72	53	27	113	157	44	66	78	55	39	97	120	20	2	1	29	19	72	9	61	1	1			
神の存在に疑問を感じ ることもあるが、神は 存在すると信じている	228	250	17	21	22	31	21	18	120	51	59	29	28	41	14	18	49	58	7	1	3	15	3	18	9	34				2	
神が実際に存在するこ とをしており、神の 存在に何の疑いも持っ ていない	89	63	3	5	3	6	17	14	15	29	24	6	18	11	8	5	21	17	4			3		12	9	15				3	
わからない返回答	90	105	5	12	18	25	17	15	13	40	36	18	20	21	9	6	49	41	2	1	4	7	7	22	6	20				1	
	1624	1405	109	140	233	306	242	176	199	418	538	259	226	56	212	146	21	532	61	13	9	105	45	233	50	245	2	10			

F 2 3)

	日本1995年	日本1993年	年代別							教育別					所得階層別 (低-高)					職業別										
			16-20	21-29	30-39	40-49	50-59	60-69	70-	初等教 育修了	高等教 育修了	大学/ 院修了	1(低)	2	3(中)	4	5(高)	フルタ イム	パートタ イム(>35)	パートタ イム(<35)	非雇用 者	在学中	退職	主婦・家事 手伝い	他の非 労働力	自営	回答拒 否	無回答		
大都市		128	6	17	24	26	30	16	9	30	48	45	20	29	27	16	36	47	6	4	1	6	4	27	3	28				2
大都市の郊外または近 郊	248		23	29	46	64	43	29	14	55	98	73	34	54	47	47	66	106	19	3	1	22	4	49	10	30	1	3		
地方の中小都市	419		32	45	70	96	90	56	30	139	175	80	79	133	69	37	101	181	12	4	2	35	17	75	12	76	1	4		
地方の町村	422		43	44	75	108	65	55	32	149	187	50	66	116	60	41	139	173	21	2	4	40	18	70	14	79				1
農山村の一軒家	82		4	5	18	12	14	19	10	42	29	9	26	20	7	5	24	24	3		1	2	2	12	8	30				
わからない返回答	6		1	0	0	0	1	4		3	1	2	1	2	2	3	1	1			2	2	2	3	3	2				
	1305		109	140	233	306	242	176	99	418	538	259	226	352	27	146	21	532	61	13	9	105	45	233	50	245	2	10		

F 2 4)

現在お住いの住居は以下のどれにあてはまりますか。一つだけお答えください。

F 2 5 a)

	日本1995年	日本1993年	年代別						
			16-20	21-29	30-39	40-49	50-59	60-69	70-
自分の家庭の暖房費は おもに、自分の家庭で 使用量に応じて支払っ ている		15		4	1	4	3	2	1
自分の家庭の暖房費は おもに、建物に住む全 世帯の合計の使用量の 合計に応じて(例えば 、家族人数や、専有面 積に応じて)他の世帯 と分担して支払ってい る	28		2	8	5	5	3	5	
自分の家計では、暖房 費や、燃料費を払って いる	1							1	
その他 わからない返回答	0	1388	21	150	243	348	287	226	113

F 2 8)

	日本1995年	日本1993年	年代別						
			16-20	21-29	30-39	40-49	50-59	60-69	70-
はい	1238		17	136	208	313	257	203	104
いいえ	41		1	8	12	10	1	5	4
(井戸水、または廃品 水道等なので)、上水 道は使っていない	48		2	9	13	13	8	3	
わからない返回答	70		4	5	16	13	16	12	4
	1397		22	151	245	349	287	228	115

F29A)

次の文章は、どのくらい「現実的だ」と思いますか。一つお選びください。
 a. 「これから20年かそれくらいの間に、石油やガスの不足は、日本にとって、もっとも深刻な問題の一つになるであろう。」

	日本1995年	日本1993年	16-20	21-29	30-39	40-49	50-59	60-69	70-
全く現実的だとは思わない	17	19	1	2	4	7	2	2	1
あまり現実的だとは思わない	170	148	3	19	32	29	17	30	18
まあ現実的だと思う	706	675	10	71	98	152	140	101	43
非常に現実的だと思う	624	529	8	56	106	146	109	72	32
わからない無回答	107	86		3	5	15	19	23	21
	1624	1397	22	151	245	349	287	228	115

F29B)

b. 「これから20年かそれくらいの間に、「温室効果」による地球の平均気温の上昇は、日本にとってもっとも深刻な問題の一つになるであろう。」

	日本1995年	日本1993年	16-20	21-29	30-39	40-49	50-59	60-69	70-
全く現実的だとは思わない	14	16		1	4	2	5	4	
あまり現実的だとは思わない	185	146	5	17	27	29	22	33	13
まあ現実的だと思う	717	580	10	67	95	152	124	89	43
非常に現実的だと思う	551	524	7	61	110	148	106	65	27
わからない無回答	157	131		5	9	18	30	37	32
	1624	1397	22	151	245	349	287	228	115

F30/1)

政府の立場から、環境保全のために人々にあまりエネルギーを使わないようにするさまざまな方法があります。次にあげるそれぞれのやり方について、もっともあなたの考えに近いものに○を付けてください。
 「環境を考慮して、日本政府は、-----」
 a. 人々にあまりエネルギーを使わないようにキャンペーンをするために、公的なお金を支出するべきだ。」

	日本1995年	日本1993年	16-20	21-29	30-39	40-49	50-59	60-69	70-
反対	133	35		4	7	10	8	5	1
どちらかといえば反対	150	147	2	14	24	37	29	25	16
どちらともいえない	352	305	7	51	69	74	50	39	15
どちらかといえば賛成	491	554	9	64	95	137	119	87	43
賛成	343	251	3	13	45	71	57	41	21
わからない無回答	155	105	1	5	5	20	24	31	19
	1624	1397	22	151	245	349	287	228	115

F30/2)

b. 人々にあまりエネルギーを使わないように今後10年間は、毎年エネルギーにかかる税金をあげていくようにするべきだ。」

	日本1995年	日本1993年	16-20	21-29	30-39	40-49	50-59	60-69	70-
反対	404	312	2	29	55	79	78	47	22
どちらかといえば反対	387	539	7	59	87	146	112	92	36
どちらともいえない	418	244	8	44	56	53	36	30	17
どちらかといえば賛成	209	195	4	12	34	49	40	39	17
賛成	63	33		3	5	11	4	4	6
わからない無回答	143	74	1	4	8	11	17	16	17
	1624	1397	22	151	245	349	287	228	115

F30/3)

c. エネルギーを節約するために、全ての家庭で住居の断熱をもっと改善出来るよう、補助金などの公的な支出をするべきだ。」

	日本1995年	日本1993年	16-20	21-29	30-39	40-49	50-59	60-69	70-
反対	90	46		5	7	9	12	9	4
どちらかといえば反対	104	130	2	9	16	36	30	24	13
どちらともいえない	347	336	6	48	66	74	62	53	27
どちらかといえば賛成	564	520	9	56	95	129	114	81	36
賛成	361	265	3	27	50	84	55	32	14
わからない無回答	158	100	2	6	11	17	14	29	21
	1624	1397	22	151	245	349	287	228	115

F30/4)

d. 人々がエネルギーを使いすぎないように、各家庭で使えるエネルギーの量を規制したり、制限したりすべきだ。」

	日本1995年	日本1993年	16-20	21-29	30-39	40-49	50-59	60-69	70-
反対	261	167	1	20	29	50	34	27	6
どちらかといえば反対	297	366	2	44	66	90	78	62	24
どちらともいえない	431	259	5	35	62	61	50	32	14
どちらかといえば賛成	349	374	9	35	56	90	76	70	38
賛成	154	147	4	12	24	42	37	18	10
わからない無回答	132	84	1	5	8	16	12	19	23
	1624	1397	22	151	245	349	287	228	115

F 3 1)

	日本1995年		日本1993年							
	省略	省略	16-20	21-29	30-39	40-49	50-59	60-69	70-	
ほとんど毎日運転する		511	545	9	64	114	168	111	64	15
たいてい一週間に5日か6日の頻度で運転する		124	77		11	15	25	16	7	3
たいてい一週間に3日か4日の頻度で運転する		109	91	4	10	18	23	17	12	7
たいてい一週間に1日か2日の頻度で運転する		133	97	1	15	30	24	12	14	1
たいてい一週間に1回以下の頻度で運転する		102	70	2	14	12	19	15	8	
まったく運転しない		629	517	6	37	56	90	116	123	89
		16	0							
		1624	1397	22	151	245	349	287	228	115

自家用車やバイクを持っているかどうかにかかわらず、全員の方がお答えください。あなたは、一週間にどのくらいの頻度で自家用車、バイクなどのどれかを運転しますか。一つお選びください。

F 3 3 b)

	日本1995年		日本1993年							
	省略	省略	16-20	21-29	30-39	40-49	50-59	60-69	70-	
全く考慮しなかった			339	5	47	74	93	66	43	11
あまり重要ではなかった		235		4	36	57	65	45	24	4
まあ重要なことだった		151		2	14	32	40	40	16	7
非常に重要なことだった			53		5	5	21	16	6	
一番重要なことだった			39		3	5	13	8	10	
覚えていない/無回答	0	580		11	46	72	117	112	129	93
		0								
		1397		22	151	245	349	287	228	115

その際、あなた個人としては、選んだモデルが環境あたえる音が少ないモデルかどうかということほどの程度重要でしたか。

F 3 4 a)

日本1995年	日本1993年	あなたは、家から外に通勤または通学をしていますか。							
はい	886								
いいえ	738								
合計	1624								

F 3 4 b)

	日本1995年		日本1993年							
	省略	省略	16-20	21-29	30-39	40-49	50-59	60-69	70-	
5分以内		106	1	14	24	30	24	11	2	
5分から10分		122	1	13	28	46	25	8	1	
10分から15分		107	2	11	23	36	22	10	3	
15分から20分		77	3	10	19	29	13	3		
20分から30分		95	1	8	20	41	19	6		
30分から45分		78	5	16	10	24	15	8		
45分から60分		69	4	12	19	22	9	3		
60分から90分		56	4	18	11	10	9	3	1	
90分以上		17	1	2	1	8	4	1		
決まっていない		670		47	90	103	147	175	108	
		0								
		1397		22	151	245	349	287	228	115

F 3 4 c)

	日本1995年		日本1993年						
	省略	省略	16-20	21-29	30-39	40-49	50-59	60-69	70-
自家用車または自家用の送迎の自動車を使っている		385	5	52	93	133	61	35	6
自分以外の人達も一緒に車で通勤または通学している		13	1	2	1	5	4		
バイク、スクーターで通っている		38	2	7	5	14	8	2	
公共交通機関(電車、公共バス、地下鉄、路面電車など)を利用している		152	12	31	25	45	29	9	1
自転車を使っている		96	1	10	17	36	23	7	2
徒歩で通っている		73	1	5	18	19	22	8	
その他		6			2	1	2	1	
無回答		0							
		763	22	107	161	253	149	62	9

家を出てから普段の職場、通常の打ち合わせ場所、または学校まではおもにどのような交通手段を使っていますか(もっとも長い距離に使うものでお答えください)

F 3 5)

日本1995年 日本1993年

毎日の主な食料や日用品を買いに行くときには、普通どんな手段で行きますか。
(もっとも長い距離を使う方法で答えてください)
16-20 21-29 30-39 40-49 50-59 60-69 70-

自分では、家族の食料品の買い出しには行かない	197	252	7	28	29	53	51	57	27
自分で自家用車を運転して行く	454	382	5	54	106	123	63	23	8
自分以外の人達も一緒に車で買物に行く	134	92		10	18	21	24	14	5
バイク、スクーターで行く	36	44	2	3	4	18	11	4	2
公共交通機関(電車、公共バス、地下鉄、路面電車など)を利用している	47	29	1	1	4	7	5	6	5
自転車を使っている	393	342	4	34	51	91	81	60	21
徒歩で行く	348	247	3	20	30	35	51	64	44
その他	15	9		1	3	1	1		3
	1624	1397	22	151	245	349	287	228	115

F 3 6)

日本1995年 日本1993年
省略

おおかたの人と比べて、あなたは環境のためにどの程度、自動車やバイク、スクーターなどの運転を減らす努力をしていますか。
次の文章のうち、あなた自身の努力の程度にもっとも近いと思われるものに○をしてください。
16-20 21-29 30-39 40-49 50-59 60-69 70-

他のおおかたの人よりずっと努力をしていないと思う		104	3	13	24	26	23	10	5
他のおおかたの人程は努力をしていないと思う		269	7	58	66	78	42	14	4
他のおおかたの人と同じくらいは努力をしていると思う		305	5	30	66	83	61	46	14
他のおおかたの人より少しは努力をしていると思う		200	2	16	35	69	42	31	5
他のおおかたの人よりずっと努力をしていると思う		108		5	9	25	31	26	12
環境以外の理由で、わたしは自家用車、バイク、スクーターなどを持っていないまたは運転しない		229	2	12	22	42	58	50	43
環境のために、わたしは自家用車、バイク、スクーターなどを持っていない		85	3	7	12	14	15	22	12
覚えていない無回答	0	97		10	11	12	15	29	20
		1397	22	151	245	349	287	228	115

F 3 8 / 1)

日本1995年 日本1993年

政府が、環境を考慮して、人々の車の運転をできるだけ控えさせる、さまざまな方法があります。次にあげるそれぞれのやり方について、もっともあなたの考えに近いものに○を付けてください。

「環境を考慮して、日本政府は、.....
a.人々があまり自動車を使わないようにキャンペーンをするために、公的なお金を支出するべきだ。」
16-20 21-29 30-39 40-49 50-59 60-69 70-

反対	199	82		7	15	23	18	12	7
どちらかといえば反対	224	218	2	26	41	60	48	33	8
どちらともいえない	438	375	11	55	78	85	69	53	24
どちらかといえば賛成	398	433	6	41	82	108	87	72	37
賛成	232	176	2	15	21	53	43	28	14
わからない無回答	133	113	1	7	8	20	22	30	25
	1624	1397	22	151	245	349	287	228	115

F 3 8 / 2)

日本1995年 日本1993年

b.人々があまり自動車を使わないように今後10年間位は、毎年ガソリンにかかる税金をあげていくようにするべきだ。」
16-20 21-29 30-39 40-49 50-59 60-69 70-

反対	480	324	2	42	58	99	71	39	13
どちらかといえば反対	392	483	5	57	94	118	96	79	34
どちらともいえない	382	257	14	31	50	63	48	35	16
どちらかといえば賛成	188	200	1	14	33	44	50	33	25
賛成	75	56		3	3	13	11	16	10
わからない無回答	107	77		4	7	12	11	26	17
	1624	1397	22	151	245	349	287	228	115

F 3 8 / 3) 日本1995年 日本1993年

c.人々の自家用車の利用に特別な環境税をかけ、そのお金を公共交通機関の改善に支出するべきだ。」

	1995	1993	16-20	21-29	30-39	40-49	50-59	60-69	70-
反対	193	195	2	20	33	59	48	27	6
どちらかといえば反対	235	318	4	40	59	85	63	50	17
どちらともいえない	442	337	9	45	71	75	66	47	24
どちらかといえば賛成	389	324	6	34	50	79	76	49	30
賛成	187	111	1	8	22	26	16	26	13
わからない/無回答	178	112	1	4	10	25	18	29	25
	1624	1397	22	151	245	349	287	228	115

F 3 8 / 4) 日本1995年 日本1993年

d.人々ができるだけ自家用車を使わないように、個人が買えるガソリンやディーゼルの給量を規制したり、制限したりすべきだ。」

	1995	1993	16-20	21-29	30-39	40-49	50-59	60-69	70-
反対	410	245	1	28	47	74	54	32	9
どちらかといえば反対	344	365	4	54	74	94	72	49	18
どちらともいえない	427	282	8	31	62	68	45	43	25
どちらかといえば賛成	215	314	8	27	43	70	82	57	27
賛成	99	93	1	8	13	24	18	20	10
わからない/無回答	129	98	1	3	6	19	16	27	26
	1624	1397	22	151	245	349	287	228	115

F 3 9) 日本1995年 日本1993年

あなたは、何か買いつつする時に、商品の箱や包装の量にどの程度注意を払いますか。当てはまるもの一つに○をしてください。

	1995	1993	16-20	21-29	30-39	40-49	50-59	60-69	70-
注意したことはない	517	491	13	51	70	106	107	99	45
ときどき注意して買っている	464	389	6	53	81	107	75	42	25
しばしば注意して買っている	360	224	2	25	50	56	39	36	16
いつも注意して買っている	232	269	1	20	39	78	62	48	21
わからない/無回答	51	24	2	5	5	2	4	3	8
	1624	1397	22	151	245	349	287	228	115

F 4 0 a) 日本1995年 日本1993年

最近、買おうとしたものが過剰包装だったために、実際にはそれを買わなかったことがありますか。

	1995	1993	16-20	21-29	30-39	40-49	50-59	60-69	70-
ある。過剰包装が理由で買わなかった。	202	165	1	15	28	48	40	23	10
ない。	1244	1153	19	124	203	288	232	198	89
覚えていない/無回答	178	79	2	12	14	13	15	7	16
	1624	1397	22	151	245	349	287	228	115

F 4 1) 日本1995年 日本1993年

家庭からのゴミの中には、リサイクル出来るもの（例えば、ガラス、紙、鉄やアルミニウムなど）があります。あなたの住んでいる地域では、リサイクルできるものの定期的な回収がありますか（例えば「資源ゴミ」の回収、定期的に行ってくる故紙や不要物、粗大ゴミの回収業者による回収など）。

	1995	1993	16-20	21-29	30-39	40-49	50-59	60-69	70-
ある	1100	1100	13	102	194	288	231	183	89
ない	209	209	2	25	40	44	41	38	19
知らない/無回答	88	88	7	24	11	17	15	7	7
	1397	1397	22	151	245	349	287	228	115

F 4 2) 日本1995年 日本1993年

次の文章は、どのくらい「現実的だ」と思いますか。一つお選びください。
「これから20年かそれくらいの間に、家庭からの廃棄物を処理する場所の確保は、日本にとって、もっとも深刻な問題の一つになるであろう。」

	1995	1993	16-20	21-29	30-39	40-49	50-59	60-69	70-
全く現実的だとは思わない	14	8		1	2	1	1	3	
あまり現実的だとは思わない	83	39	2	6	4	8	7	7	5
まあ現実的だと思う	536	387	5	42	64	92	71	73	40
非常に現実的だと思う	920	917	12	100	171	242	199	136	57
わからない/無回答	71	46	3	2	4	6	9	9	13
	1624	1397	22	151	245	349	287	228	115

F 4 3 / 1) 日本1995年 日本1993年

政府が、環境を考慮して、家庭からの廃棄物を少なくするようにする、さまざまな方法があります。次にあげるそれぞれの政策について、最もあなたの考えに近いものに○を付けてください。
「環境を考慮して、日本政府は、.....
a.人々があまりごみを出さないようにキャンペーンをするために、公的なお金を支出するべきだ。」

	1995	1993	16-20	21-29	30-39	40-49	50-59	60-69	70-
反対	123	53		4	11	14	8	12	4
どちらかといえば反対	145	146	1	12	26	43	31	22	11
どちらともいえない	285	217	3	40	45	43	38	32	16
どちらかといえば賛成	551	543	12	60	95	132	114	85	45
賛成	429	376	4	31	65	105	84	61	26
わからない/無回答	91	62	2	4	3	12	12	16	13
	1624	1397	22	151	245	349	287	228	115

F 4 3 / 2)

	日本1995年	日本1993年	b.人々があまりごみを出さないようにするために、出したゴミの量に応じてゴミの処理の費用を払うようにするべきだ。」						
			16-20	21-29	30-39	40-49	50-59	60-69	70-
反対	164	120	2	10	17	47	20	16	8
どちらかといえば反対	200	236	4	32	40	50	49	42	19
どちらともいえない	340	280	7	51	60	74	48	29	11
どちらかといえば賛成	581	517	4	41	93	116	118	91	54
賛成	255	192	3	11	30	54	42	39	13
わからない無回答	84	52	2	6	5	8	10	11	10
	1624	1397	22	151	245	349	287	228	115

F 4 3 / 3)

	日本1995年	日本1993年	c.もし、製品の価格が高くなったり、消費者に不便になるようであっても、製品のパッケージのタイプや量を規制するべきだ。」						
			16-20	21-29	30-39	40-49	50-59	60-69	70-
反対	73	45	2	7	10	8	9	6	3
どちらかといえば反対	134	182	1	19	33	38	49	30	12
どちらともいえない	341	229	7	26	39	53	45	38	21
どちらかといえば賛成	575	528	6	65	93	136	108	85	35
賛成	368	315	4	27	62	98	56	46	22
わからない無回答	133	98	2	7	8	16	20	23	22
	1624	1397	22	151	245	349	287	228	115

F 4 4)

	日本1995年	日本1993年	では、以下では、環境マークについて伺います。日本では、「エコマーク」が有名ですが、生産の方法やパッケージが環境にわるい影響を与えないような製品であることを消費者に示すマークです。商品を選ぶときに、どの程度この「環境マーク」に注意を払いますか。あてはまるもの一つに○を付けてください。						
			16-20	21-29	30-39	40-49	50-59	60-69	70-
まったく注意したこと がない	689	612	11	65	106	146	131	111	42
ときどき注意している	462	384	6	54	75	112	72	47	18
たいてい注意している	198	136	2	6	27	43	27	20	11
いつも注意している	122	64	1	3	16	15	15	8	6
覚えていない無回答	153	201	2	23	21	33	42	42	38
	1624	1397	22	151	245	349	287	228	115

F 4 5)

	日本1995年	日本1993年	さらに伺いますが、もし、あなたが「環境マーク（エコマーク）」を見たとしたら、どのくらいそのマークを参考にしますか。 あてはまるもの一つに○を付けてください。						
			16-20	21-29	30-39	40-49	50-59	60-69	70-
いままで全く「環境マ ーク（エコマーク）」 を見たことがない	406	49	1	8	7	16	7	5	5
全く信用しない	83	216	1	29	44	60	34	37	11
ときどき信用する	378	402	9	50	93	107	71	54	18
たいてい信用する	282	145	2	12	24	43	37	17	10
いつも信用する	276	432	4	43	55	98	101	87	44
覚えていない無回答	199	133	5	9	22	5	37	28	27
	1624	1377	22	151	245	329	287	228	115

F 4 6 / 1)

	日本1995年	日本1993年	政府が、環境を考慮して、人々が環境に与える影響を少なくするようにするさまざまな方法があります。次にあげるそれぞれの政策について、 もっともあなたの考えに近いものに○を付けてください。 「環境を考慮して、日本政府は、----- a.人々が環境にダメージを与えないようにキャンペーンをするための、公的なお金を支出するべきだ。」						
			16-20	21-29	30-39	40-49	50-59	60-69	70-
反対	148	48		3	9	14	13	4	5
どちらかといえば反対	155	99	1	10	20	29	18	14	7
どちらともいえない	384	242	7	38	51	53	41	39	13
どちらかといえば賛成	503	573	9	62	94	146	125	87	50
賛成	291	356	4	32	68	94	77	55	26
わからない無回答	143	79	1	6	3	13	13	29	14
	1624	1397	22	151	245	349	287	228	115

F 4 6 / 2)

	日本1995年	日本1993年	b.人々が環境に良い影響を与えないような商品を買ったり使ったりするのを減らすようにこれから10年間程度、税金をかけていくべきだ。」						
			16-20	21-29	30-39	40-49	50-59	60-69	70-
反対	167	185	3	19	37	43	45	25	13
どちらかといえば反対	233	310	3	41	54	86	59	49	18
どちらともいえない	435	348	10	45	71	83	67	46	26
どちらかといえば賛成	417	338	4	28	60	89	74	54	29
賛成	214	115	11	16	30	27	24	7	
わからない無回答	158	101	2	7	7	18	15	30	22
	1624	1397	22	151	245	349	287	228	115

F 4 6 / 3)

	日本1995年	日本1993年	c.人々が環境破壊の原因となるような活動をやめるように環境についての強力な法律を成立させるべきだ」						
			16-20	21-29	30-39	40-49	50-59	60-69	70-
反対	98	41		4	8	10	10	4	5
どちらかといえば反対	152	91		12	31	16	11	18	3
どちらともいえない	443	294	9	44	60	74	48	35	24
どちらかといえば賛成	526	539	10	54	79	142	128	84	42
賛成	257	345	2	31	59	91	75	64	23
わからない無回答	148	87	1	6	8	16	15	23	18
	1624	1397	22	151	245	349	287	228	115

F 4 7) 日本1995年 日本1993年 人々が出来る全てのことを考えるとときに、他の多くの人々と比較して、一般的に、あなたは環境に良いことをするためにどの程度努力していますか。
16-20 21-29 30-39 40-49 50-59 60-69 70-

他のおおかたの人よりずっと努力をしていないと思う	81	45	2	10	11	5	7	7	3
他のおおかたの人は努力をしていないと思う	231	165	7	32	38	47	24	9	8
他のおおかたの人と同じくらいは努力をしていると思う	708	623	9	72	113	168	125	96	40
他のおおかたの人より少しは努力をしていると思う	381	365	2	25	66	94	83	63	32
他のおおかたの人よりずっと努力をしていると思う	95	135		3	10	26	34	43	19
わからない無回答	128	64	2	9	7	9	14	10	13
	1624	1397	22	151	245	349	287	228	115

F 4 8) 日本1995年 日本1993年 環境を保全するためには、最終的にはどのレベルでの法律もしくは条約が必要だと思いますか。あなたの考えに近いものに○をしてください。
16-20 21-29 30-39 40-49 50-59 60-69 70-

国内	280	341	2	33	56	81	73	69	27
日本と合衆国、西欧などの主要国同レベル	352	275	4	32	53	69	60	41	16
経済地域内(EEC, OECD)	578	781	16	86	136	199	154	118	72
わからない無回答	414		22	151	245	349	287	228	115
	1624	1397							

F 4 9) 日本1995年 日本1993年 欧米の他の国々(ドイツでは「他のEC諸国」)と比べた時に、日本はどの程度環境保全の努力をしていますか。あなたの考えに近いものに○を付けてください。
16-20 21-29 30-39 40-49 50-59 60-69 70-

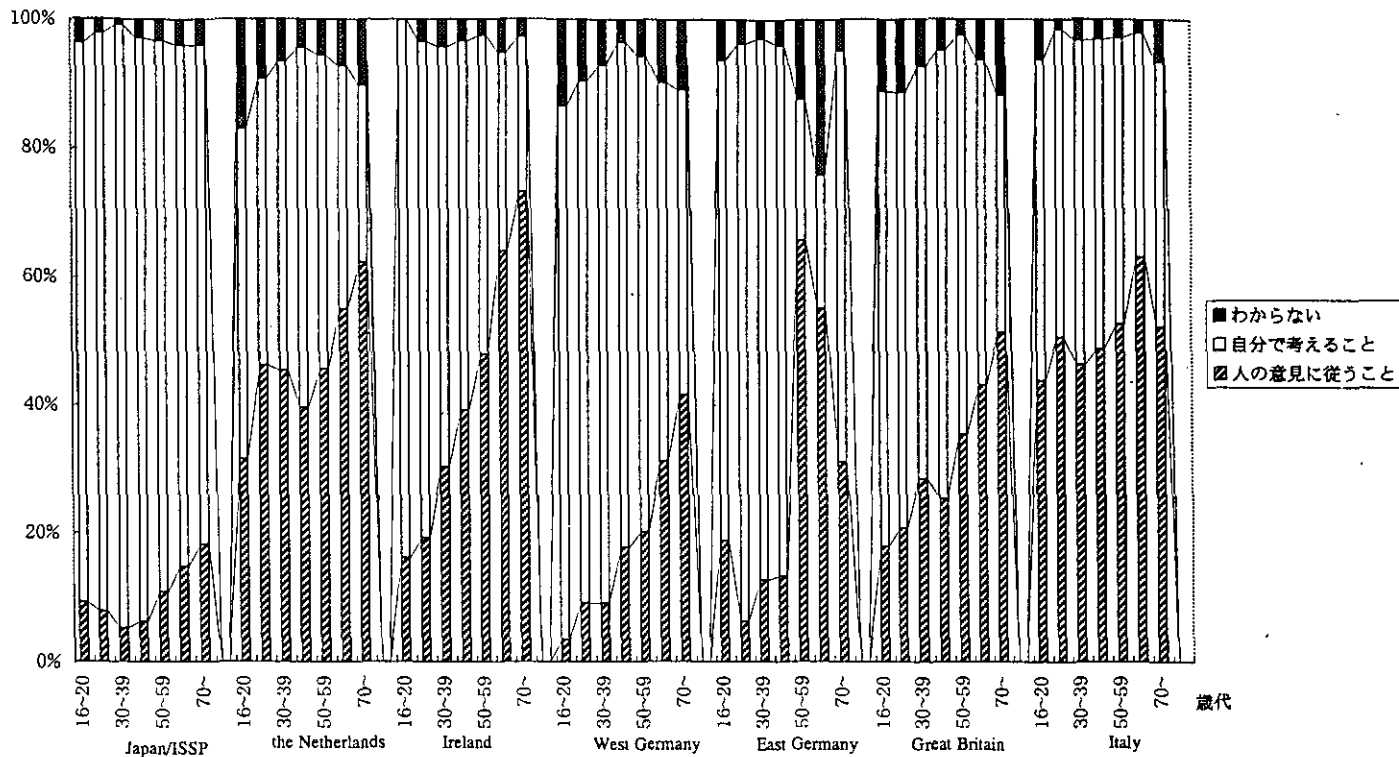
日本は、欧米の国々よりずっと環境保全の努力をしていない	195	186	3	29	56	41	30	15	12
日本は、欧米の国々ほどは環境保全の努力をしていない	574	511	9	67	103	157	95	58	22
日本は、欧米の国々と同じくらい環境保全の努力をしている	276	229	4	23	37	50	60	37	18
日本は、欧米の国々より少しは環境保全の努力をしている	172	135	1	8	16	38	30	33	9
日本は、欧米の国々よりずっと環境保全の努力をしている	41	69	1	3	7	14	14	21	9
わからない無回答	366	267	4	21	26	49	58	64	45
	1624	1397	22	151	245	349	287	228	115

F 5 0) 日本1995年 日本1993年 以下の文章には賛成しますか。反対しますか。一つ、もっともあなたの考えに近いものに○を付けてください。「日本は、他の欧米の国々(ドイツでは「他のEC諸国」)が環境保全のための特別な法律を成立させた場合に限り、同様にすべきだ。」
16-20 21-29 30-39 40-49 50-59 60-69 70-

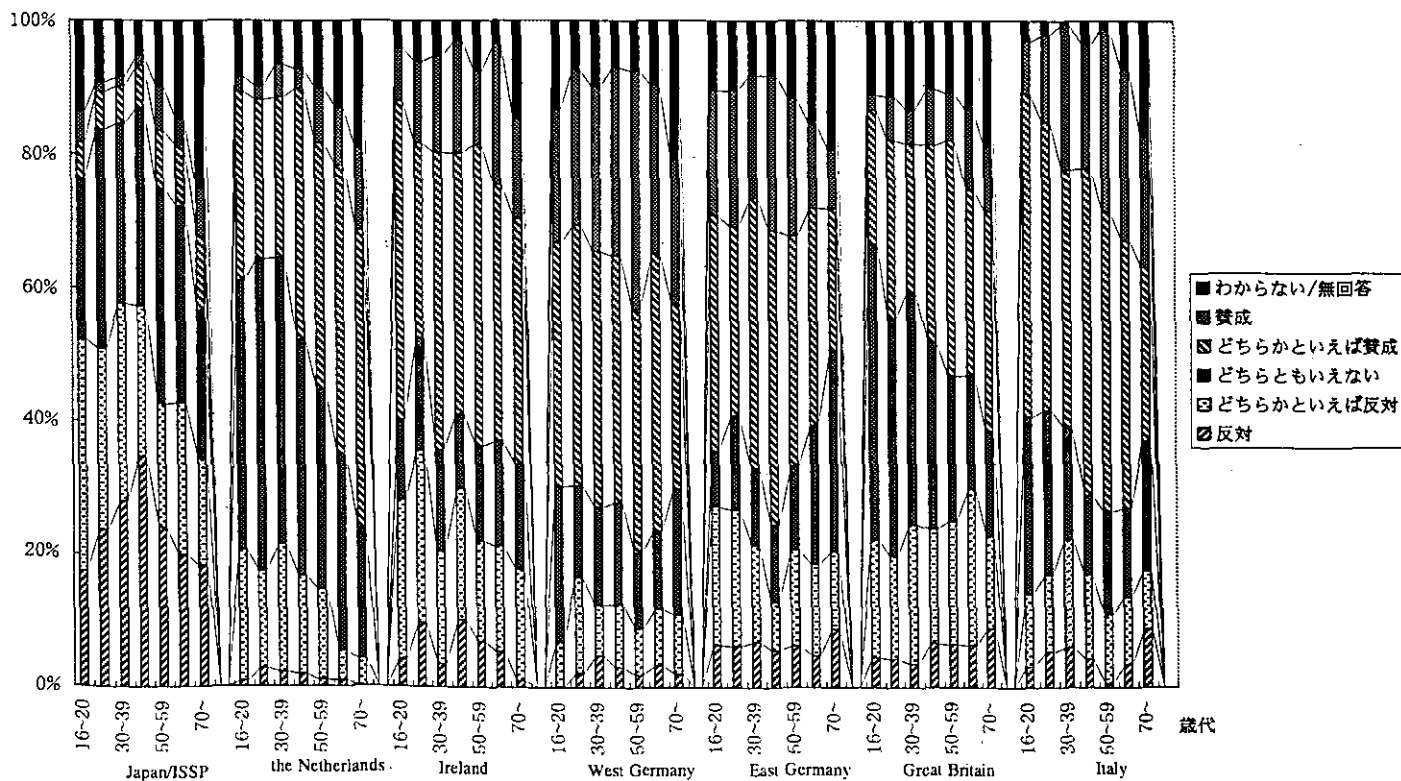
反対	195	29		4	6	7	6	5	1
どちらかといえば反対	574	86		17	17	25	18	6	3
どちらともいえない	276	283	4	34	68	64	60	36	17
どちらかといえば賛成	172	527	11	64	94	143	105	81	29
賛成	41	293	3	20	42	85	64	57	22
わからない無回答	366	179	4	12	18	25	34	43	43
	1624	1397	22	151	245	349	287	228	115

5.比較グラフ
(1)年代別

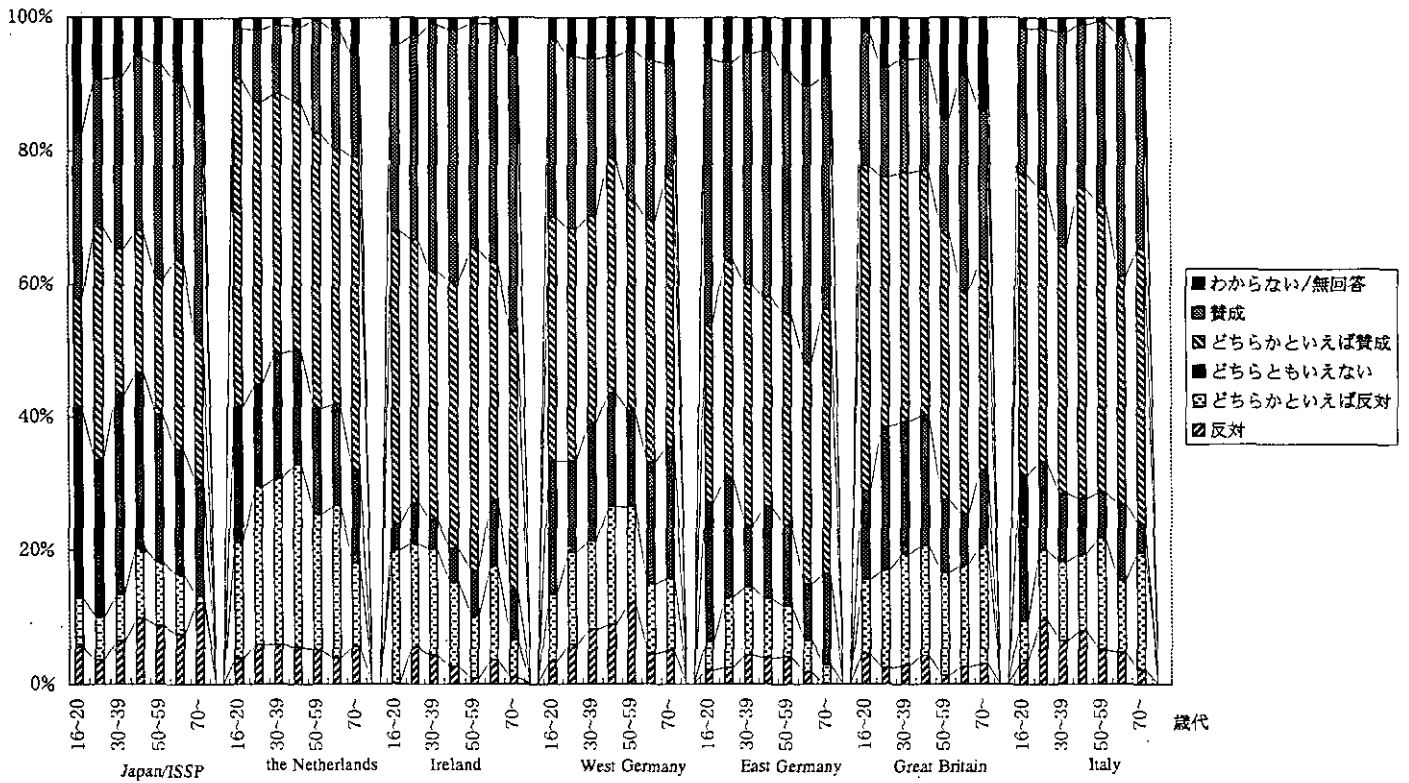
F1) 子供がこれから生きていくための心構えとして次にあげる2つの意見のうち、どちらが重要だと思いますか。ひとつだけお答えください



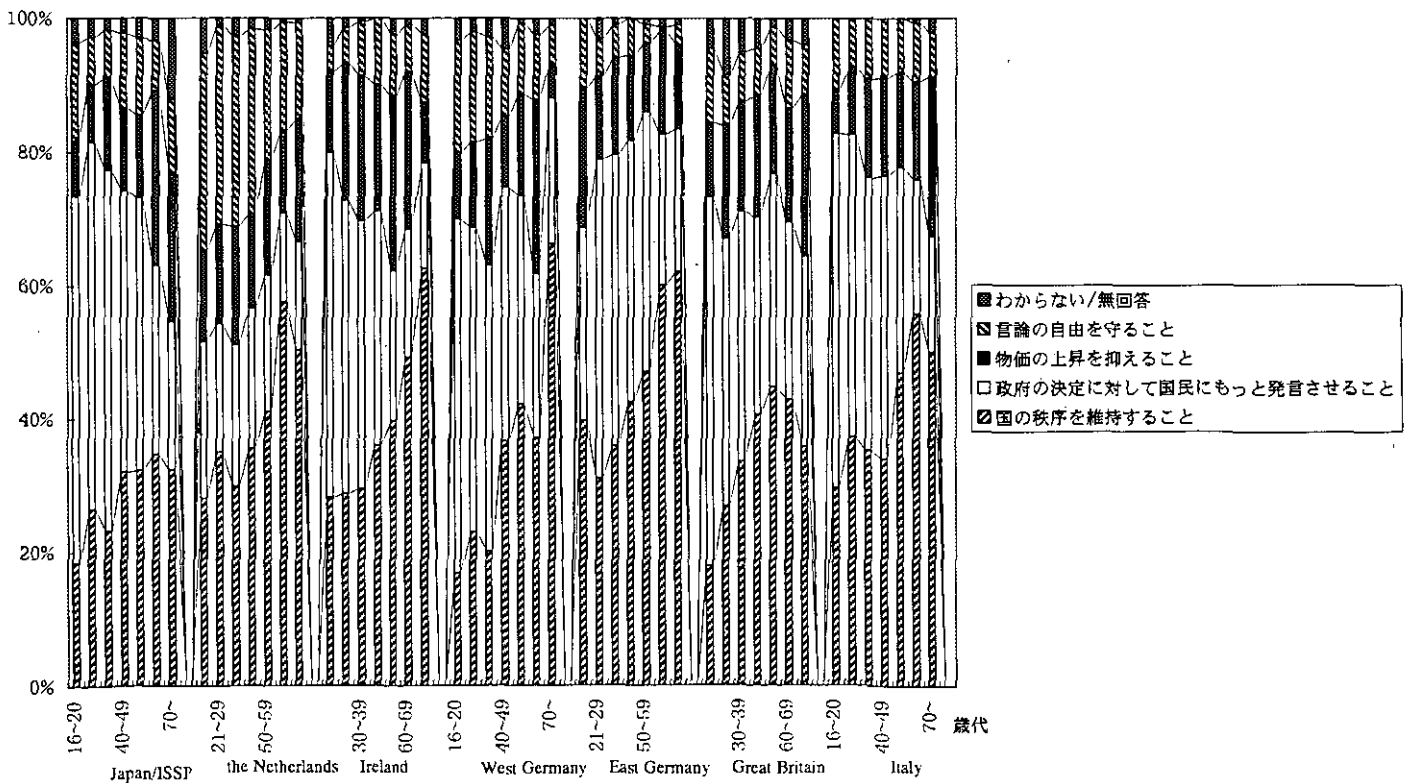
F2A) 企業に任せておけば自国の経済問題はうまく解決されていく。



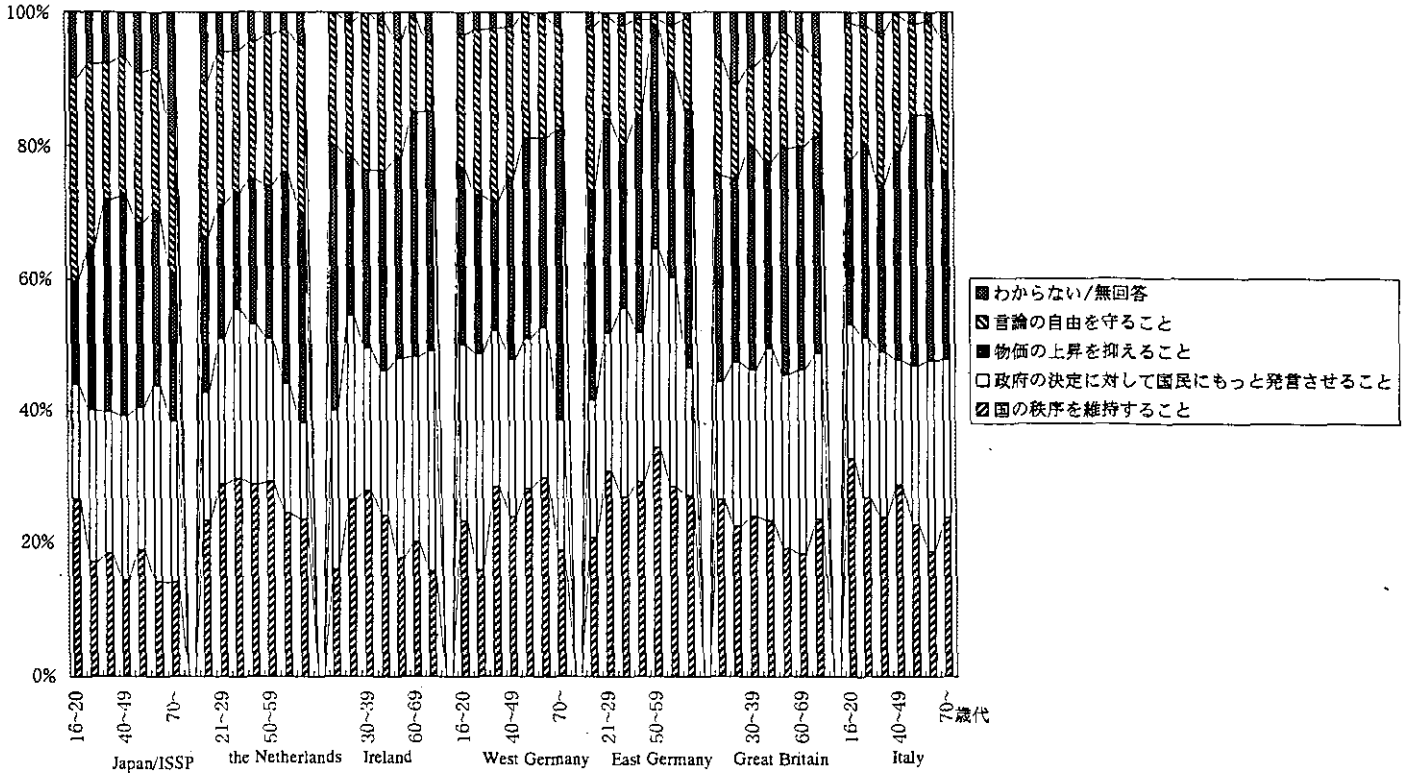
F2B)収入の多い人とすくない人の所得の格差を縮めるのは政府の責任である。



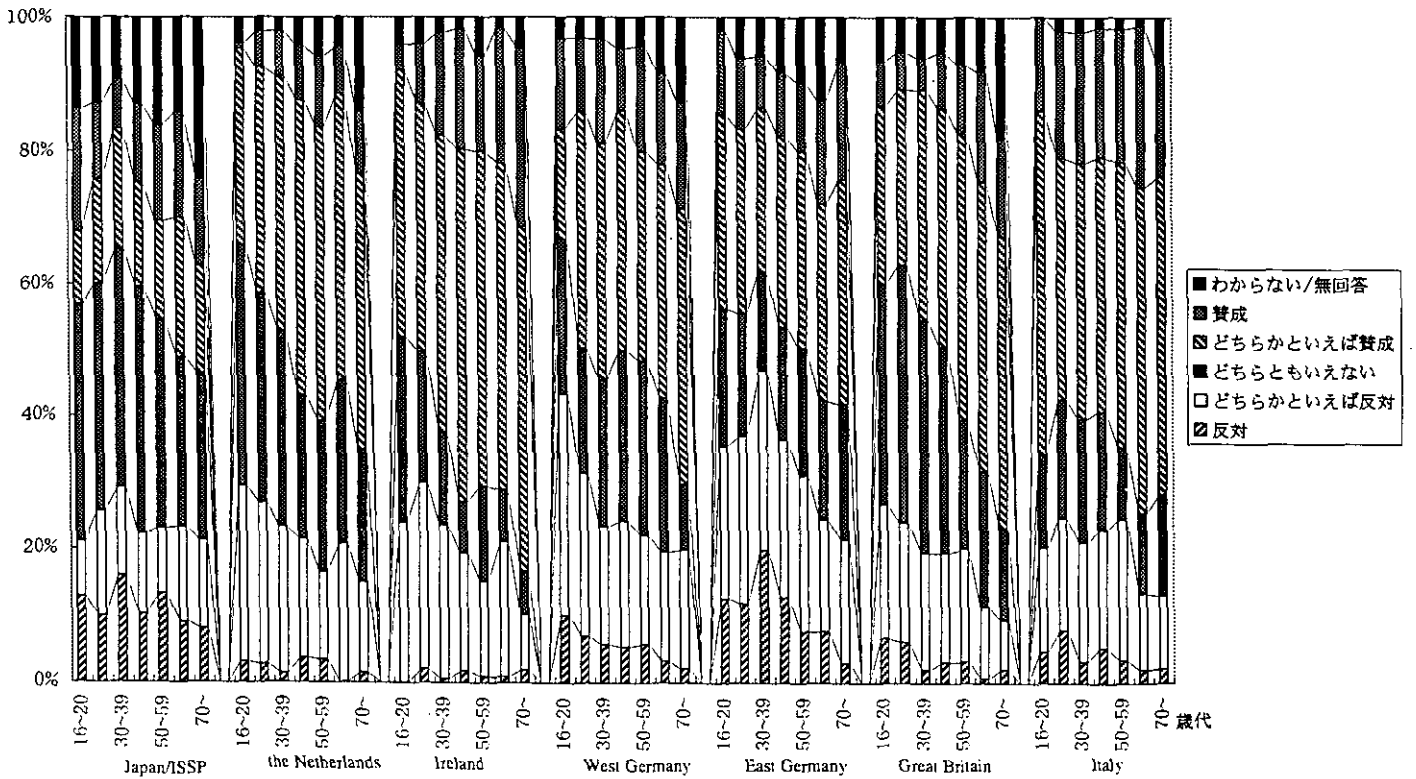
F3A)自国でもっとも重要なことは何だと思えますか。1つだけお答えください。



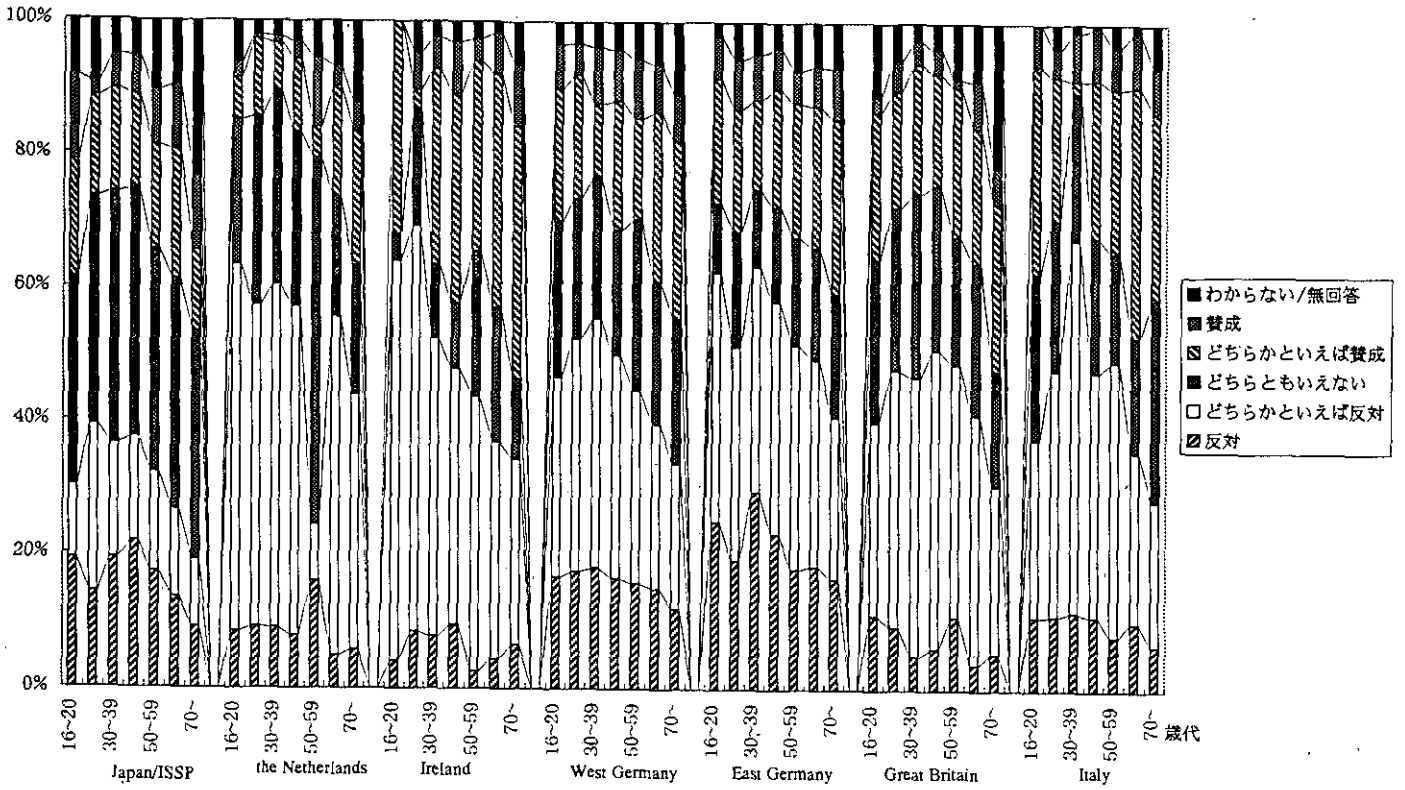
F3B)では、2番目に重要なことはなんだと思いますか。



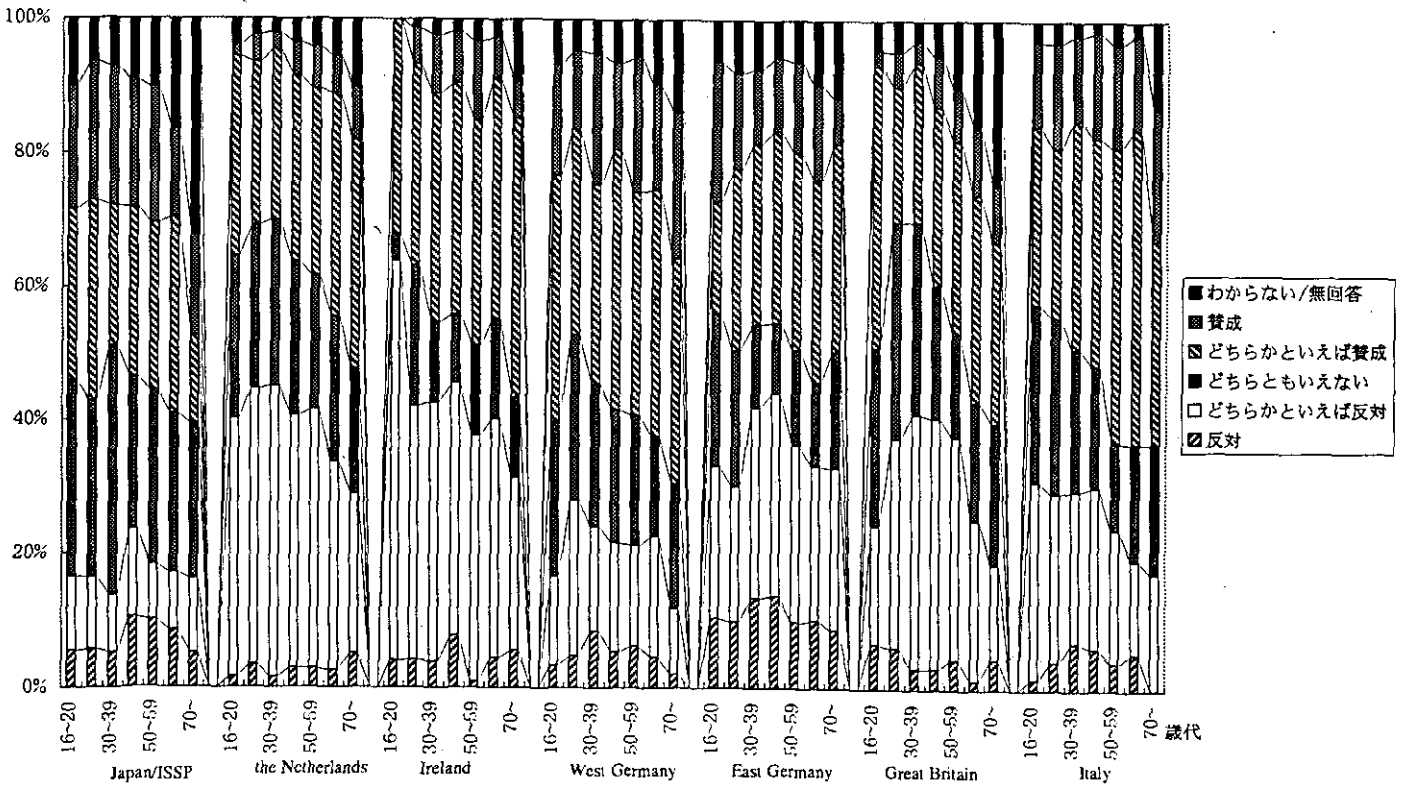
F4A)われわれは科学を信頼しすぎていて、感情や宗教を軽視している。



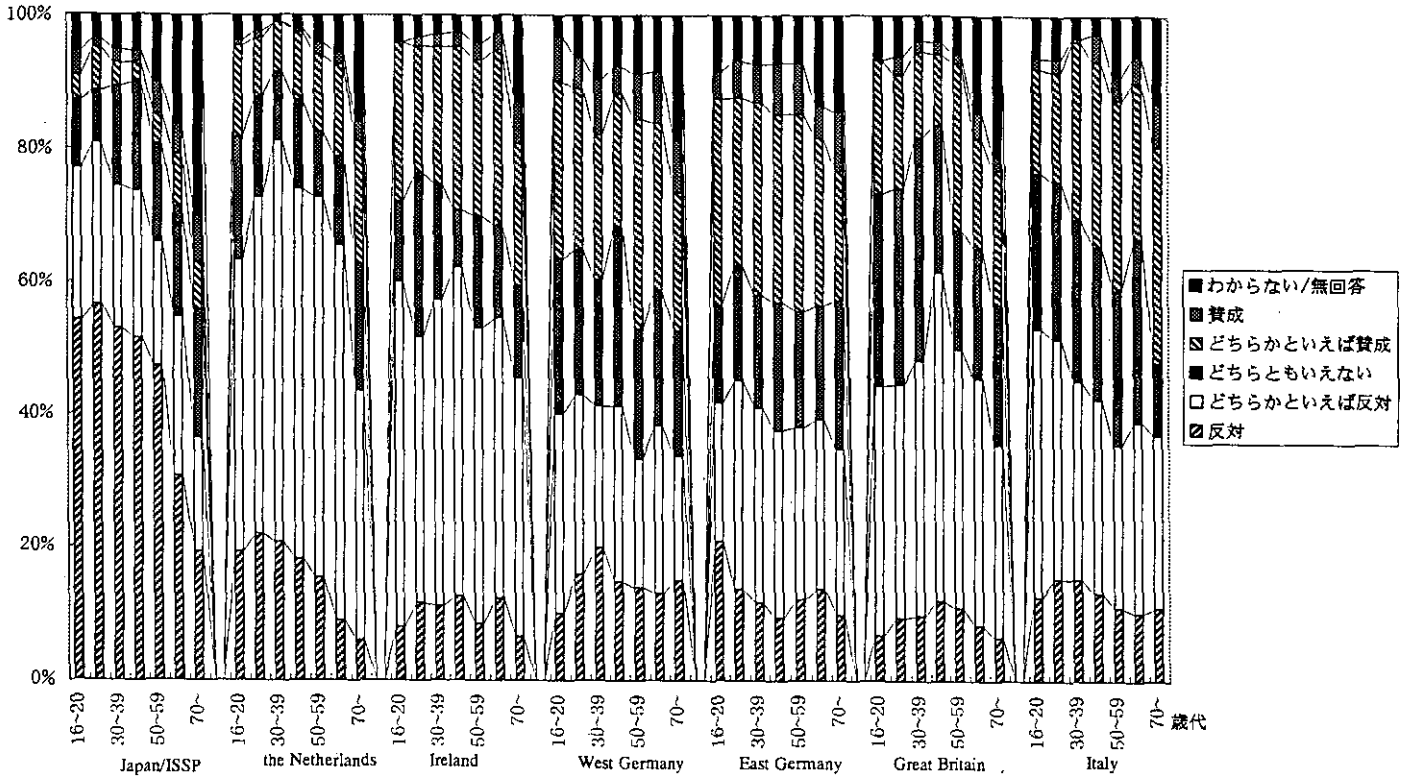
F4B)全体として、科学は人類にとってよいことよりむしろ悪いことをもたらした。



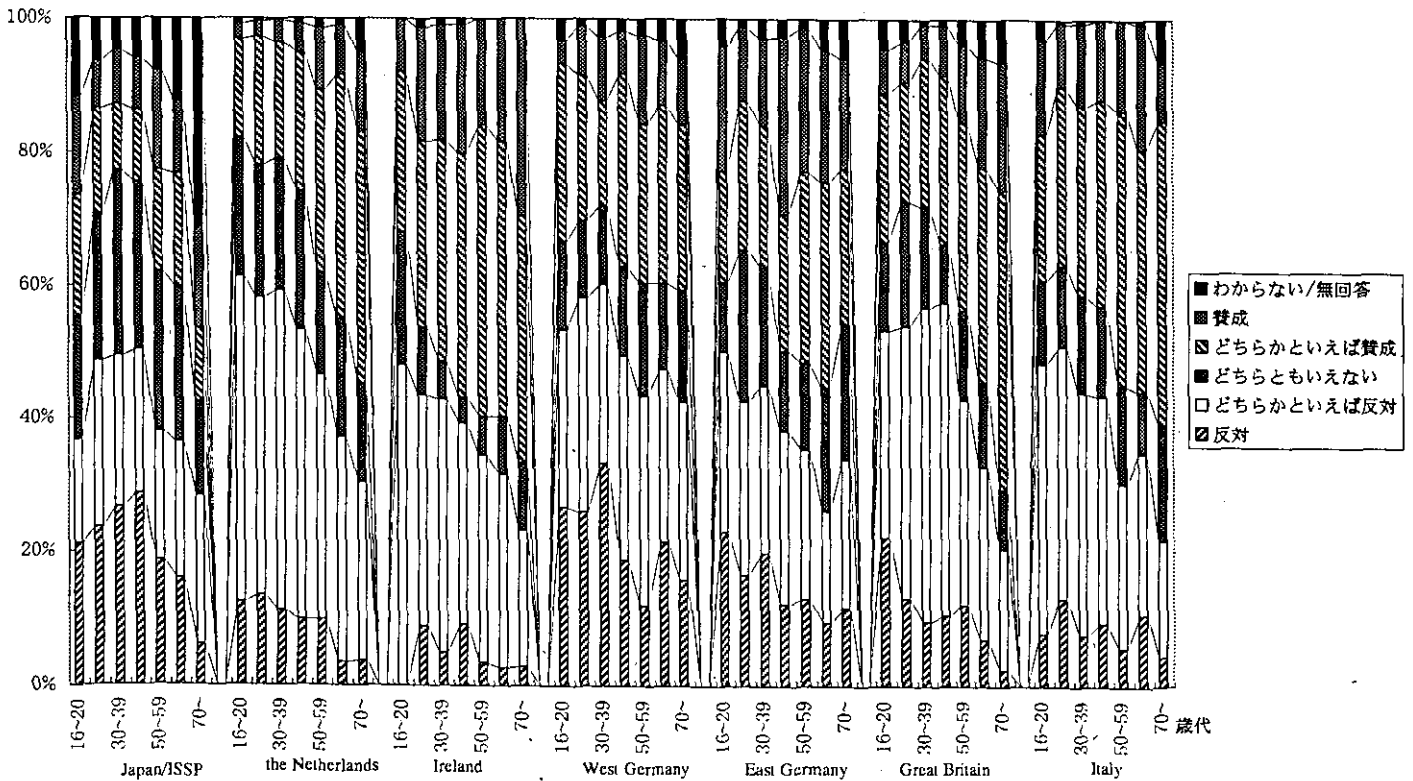
F4C)人類が自然に手を加えると、それが科学に基づいても、物事は悪くなるようだ。



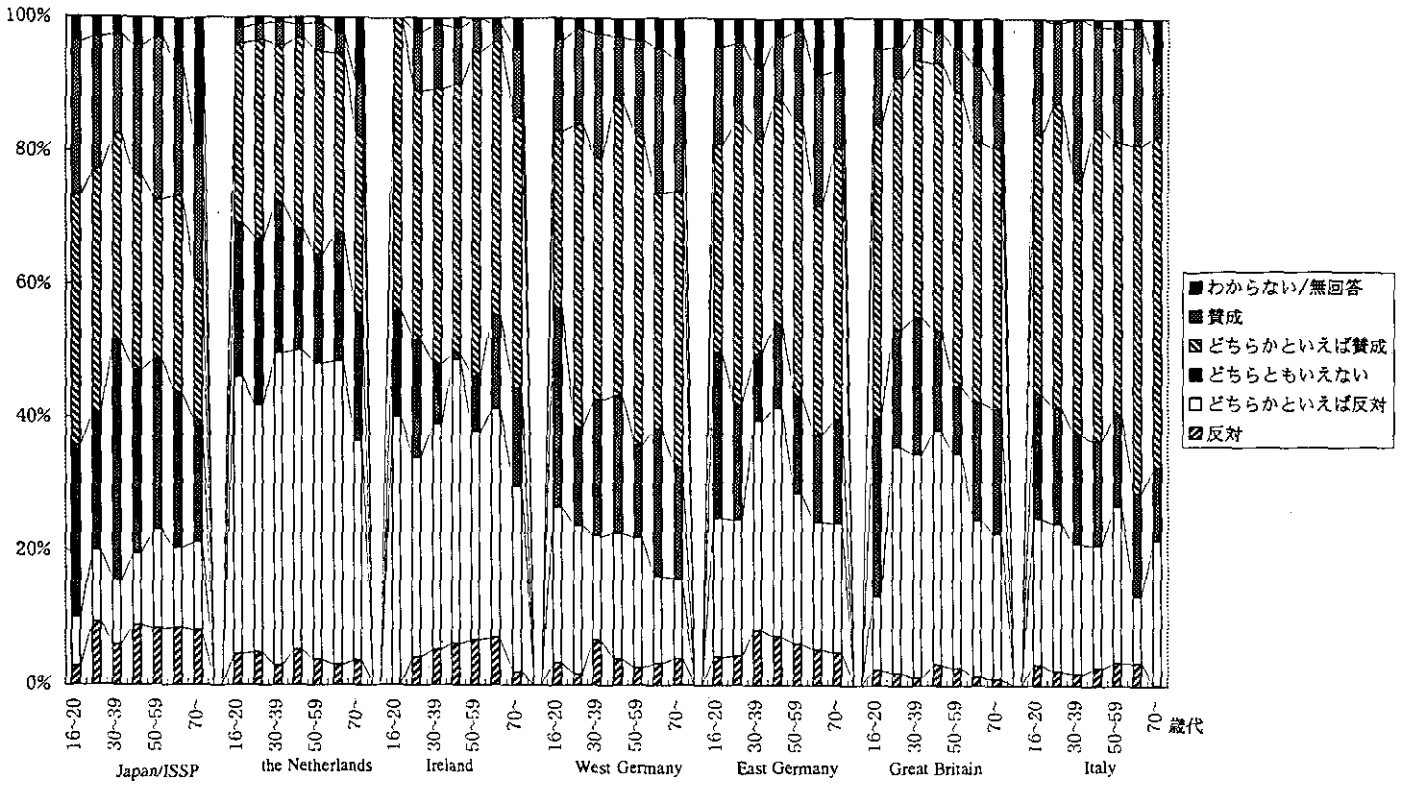
F4D)われわれが生活をあまり変えなくても、科学が環境問題を解決してくれるだろう。



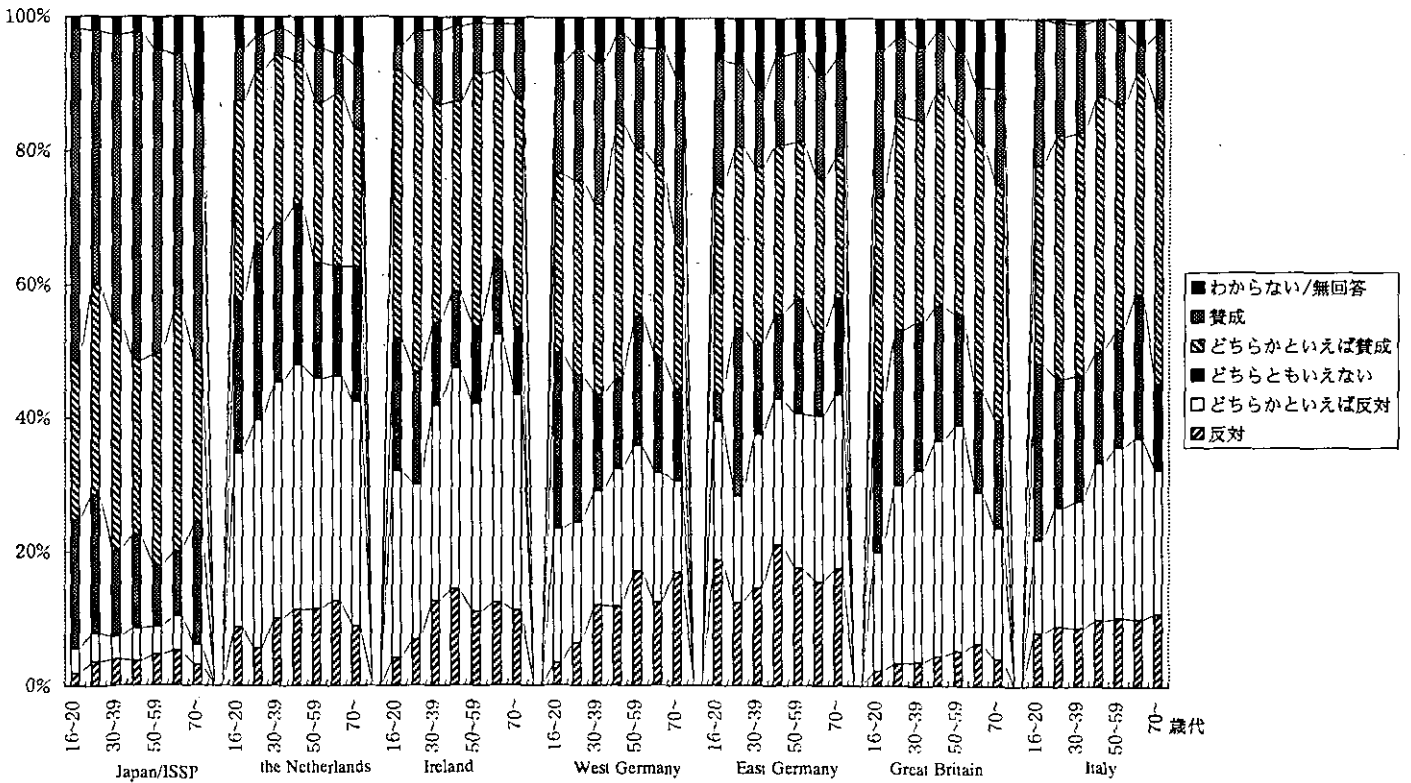
F5A)われわれは景気などの現在の問題をあまり重視せず、将来の環境問題に頭を悩ませすぎている。



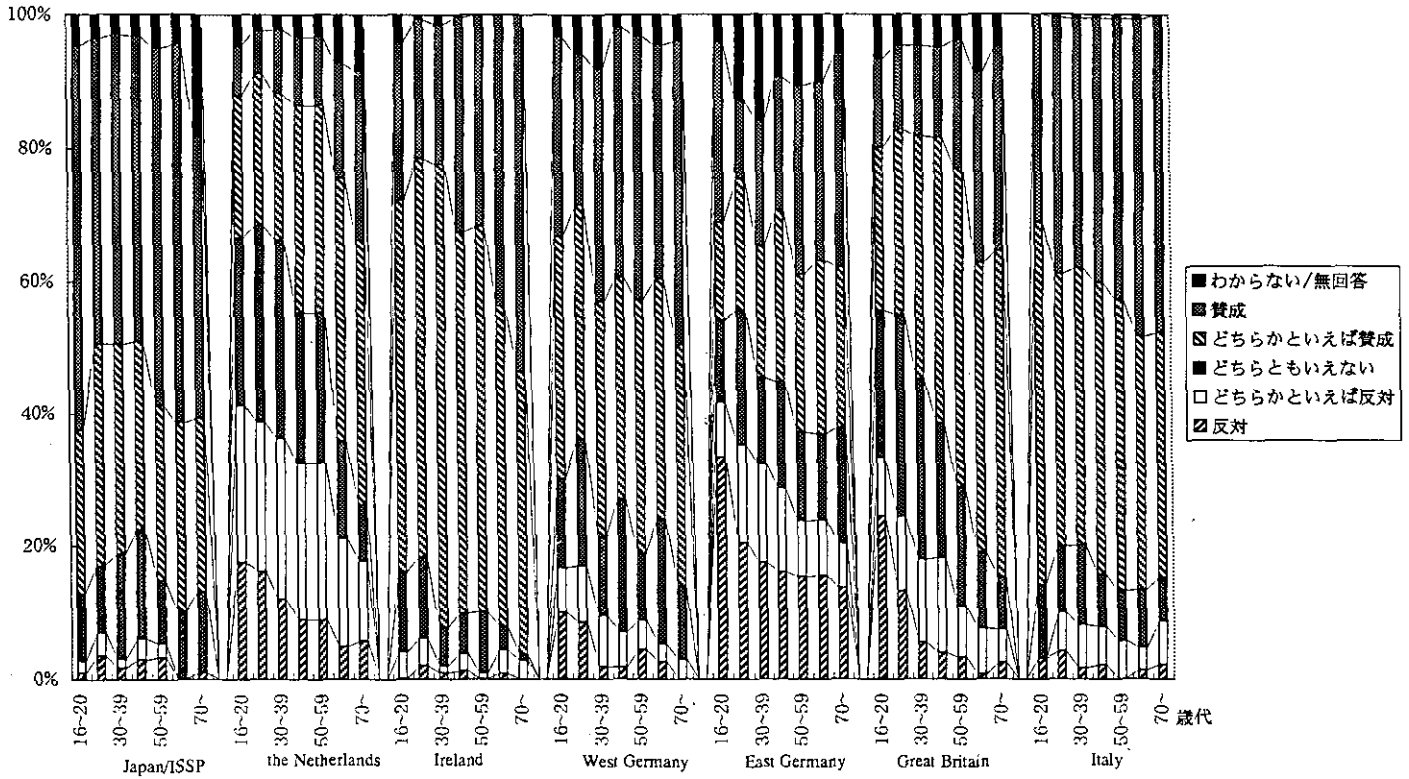
F5B)今、我々が日常生活していることは、ほとんど全てが環境を損なっている。



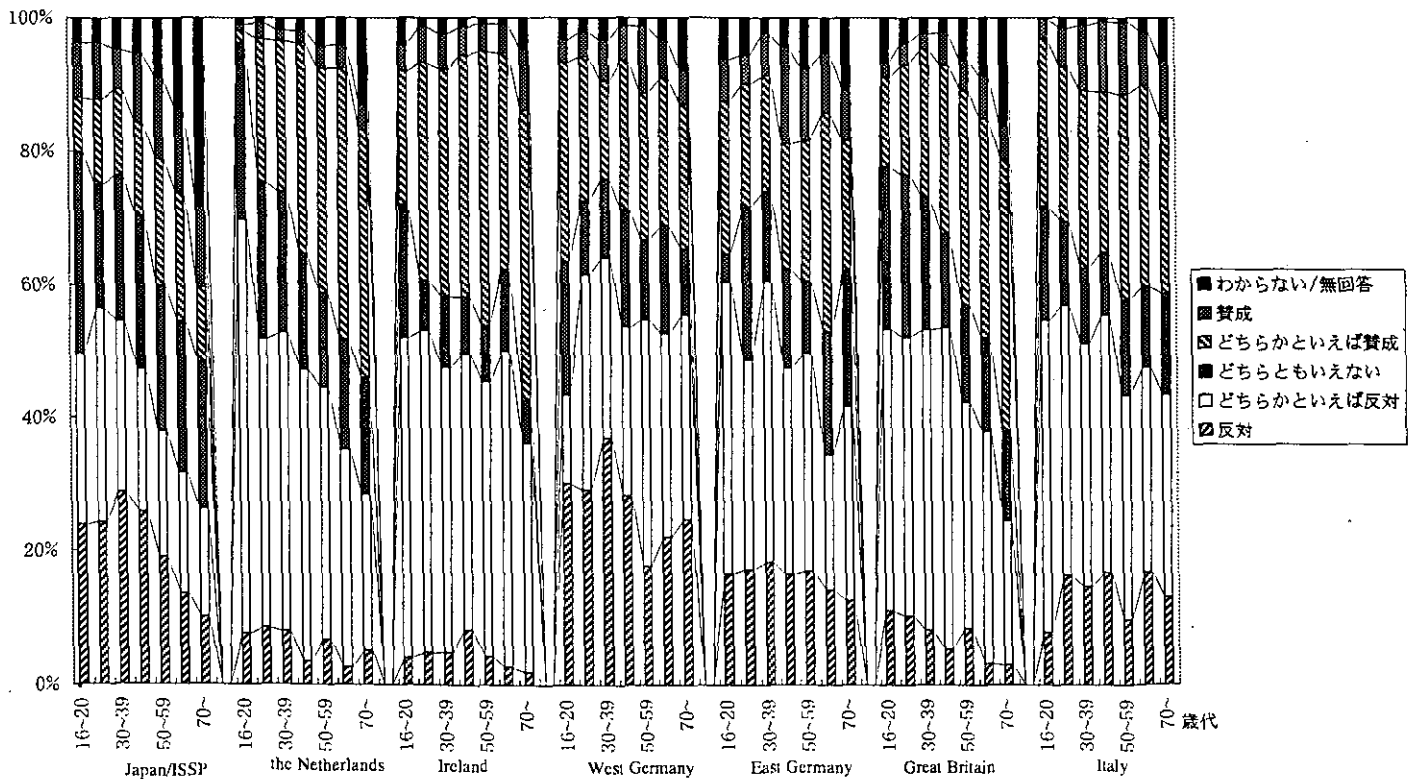
F5C)倫理的に見て、動物にも人間とおなじように生活していく権利がある。



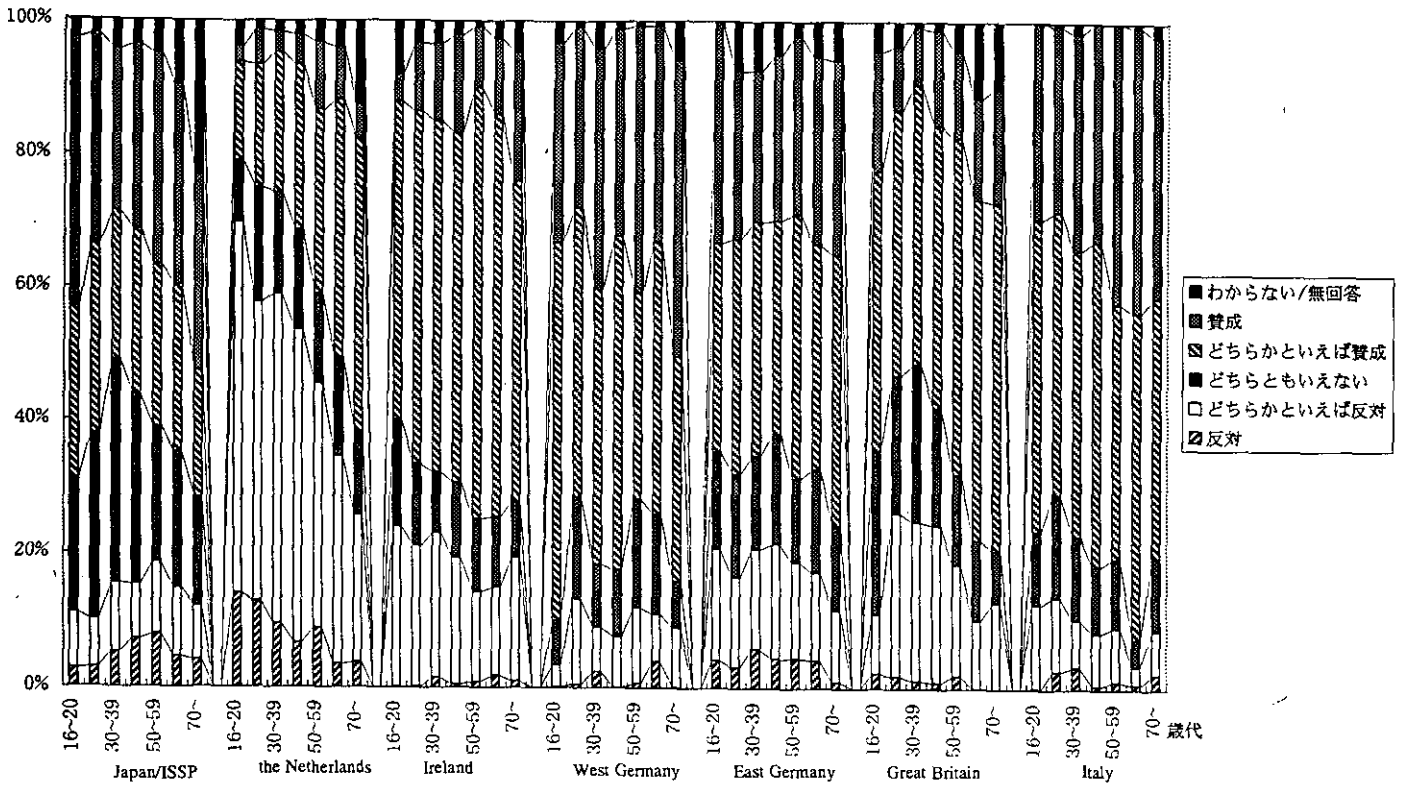
F5D)自然は神聖なもの(神が創造したもの)なので、人類は自然を尊ばなければならない。



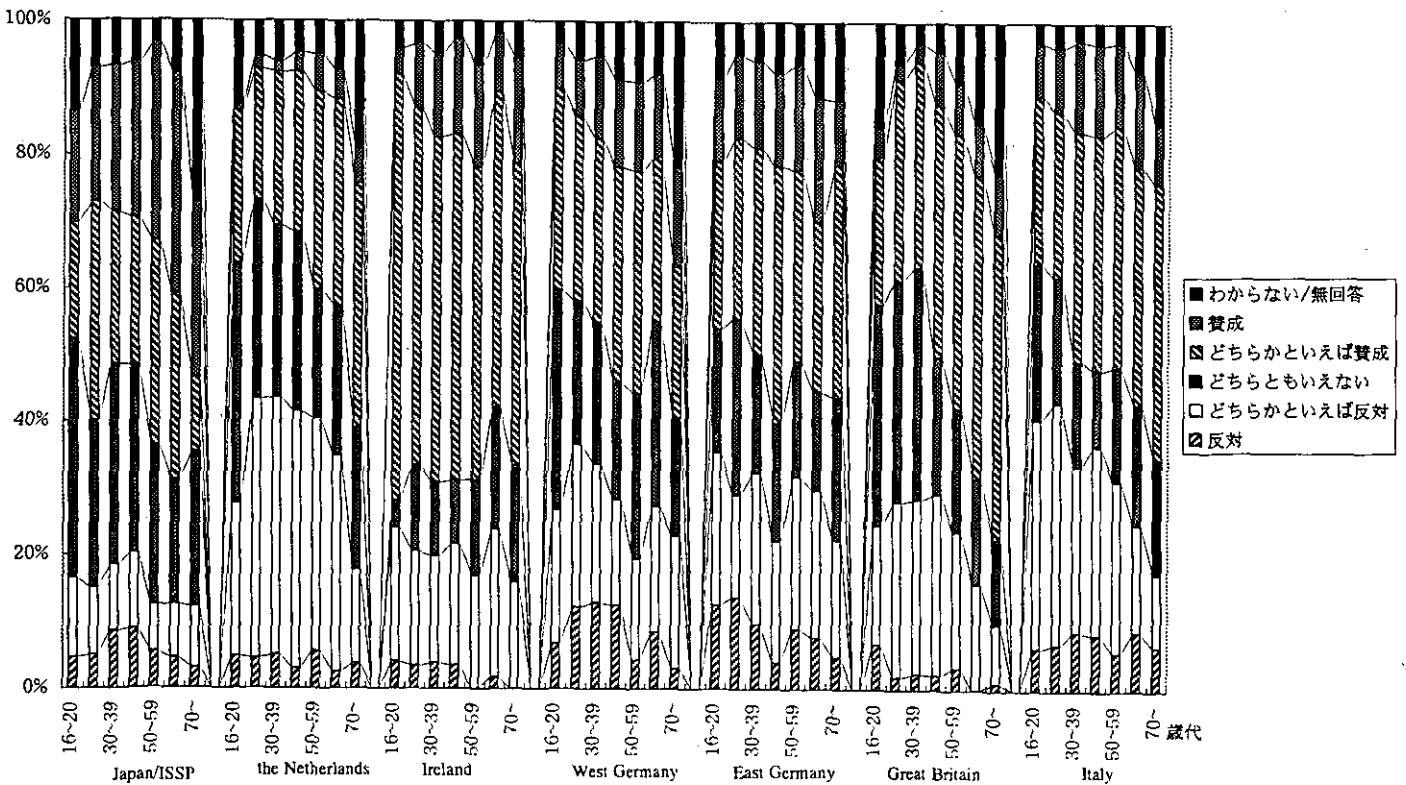
F6A)人類の進歩が環境を損なっていることを人々は気にしすぎている。



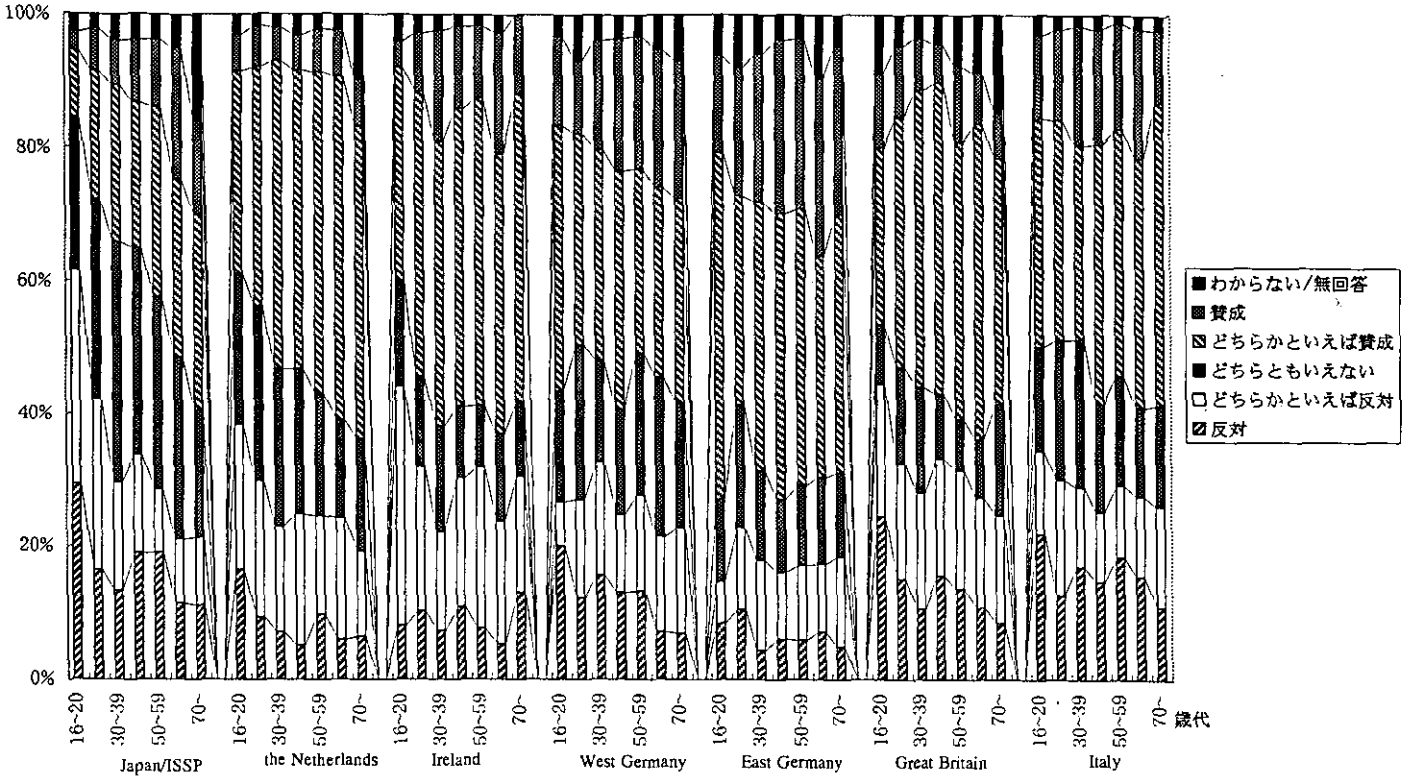
F6B)人間が自然に手を加えなければ、自然は平穏で調和のあるものとなるだろう。



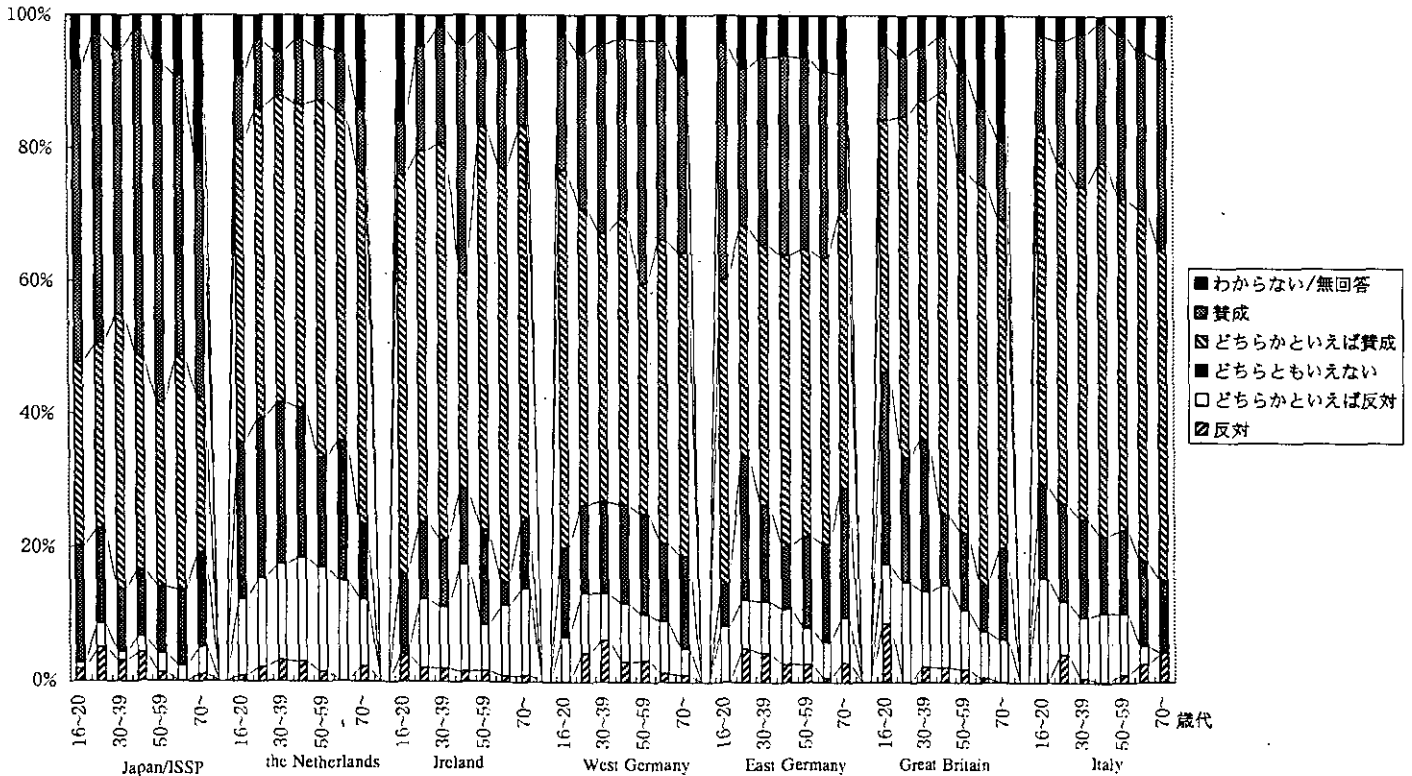
F6C)環境を守るために、自国の経済成長は必要である。

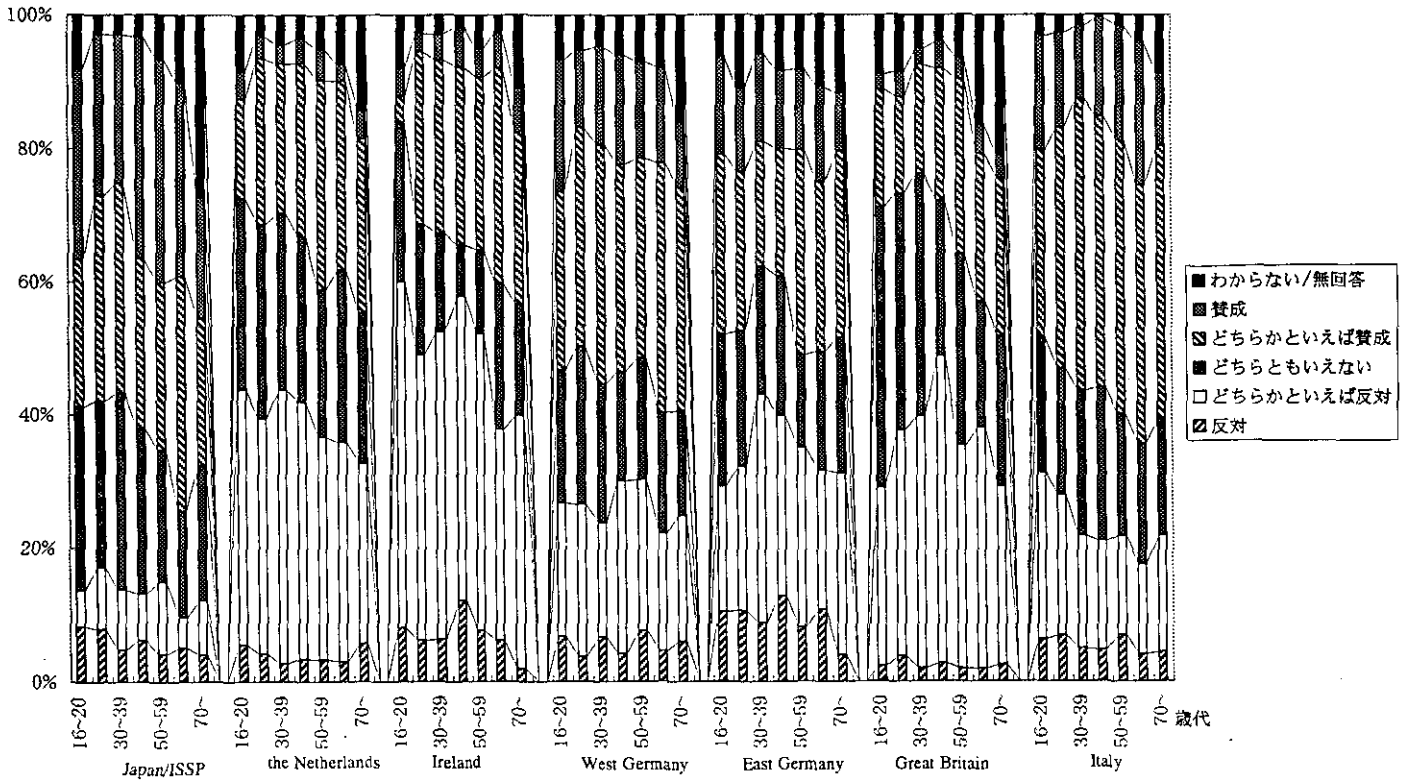


F6D)人の命を救うためなら、動物を医学実験に使うてよい。

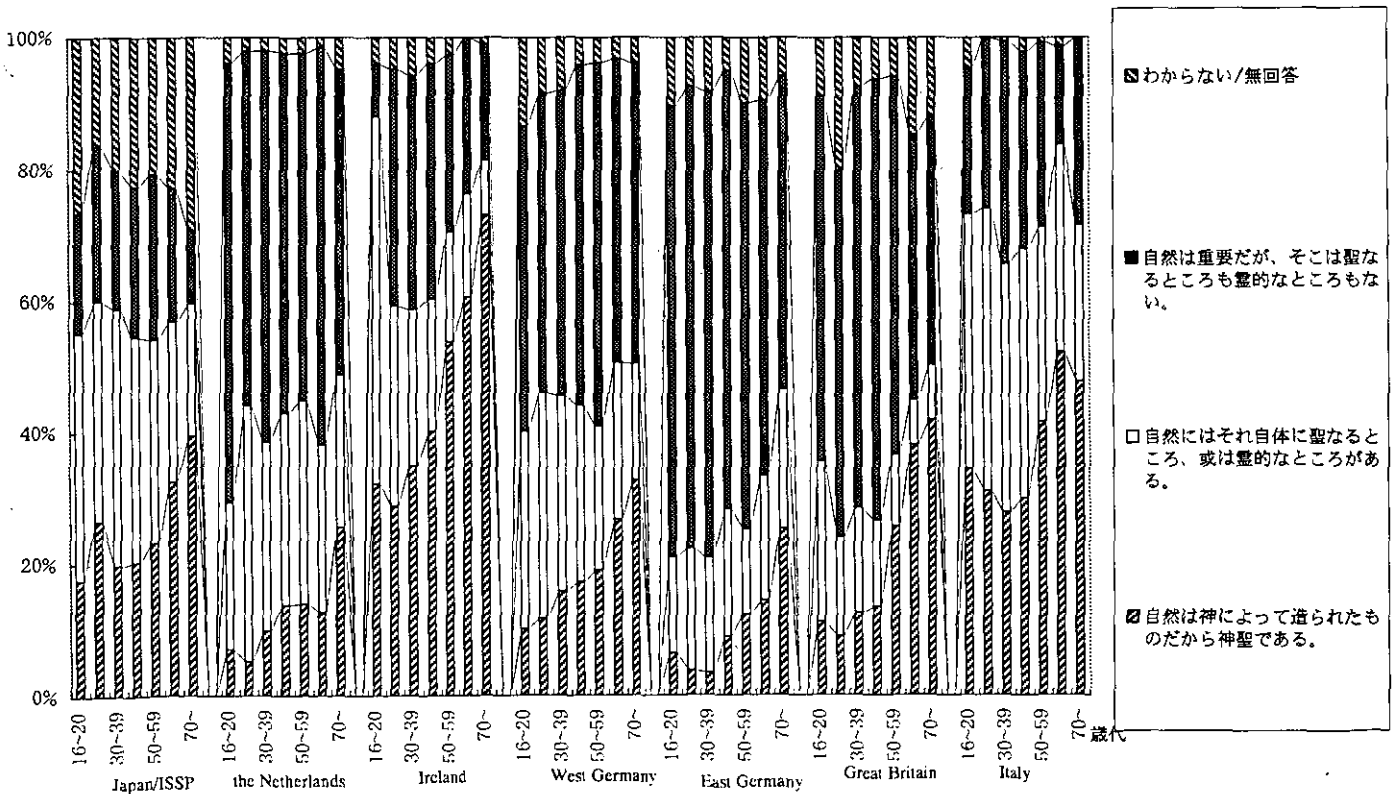


F6E)自然は本来、激しい生存競争の場である。

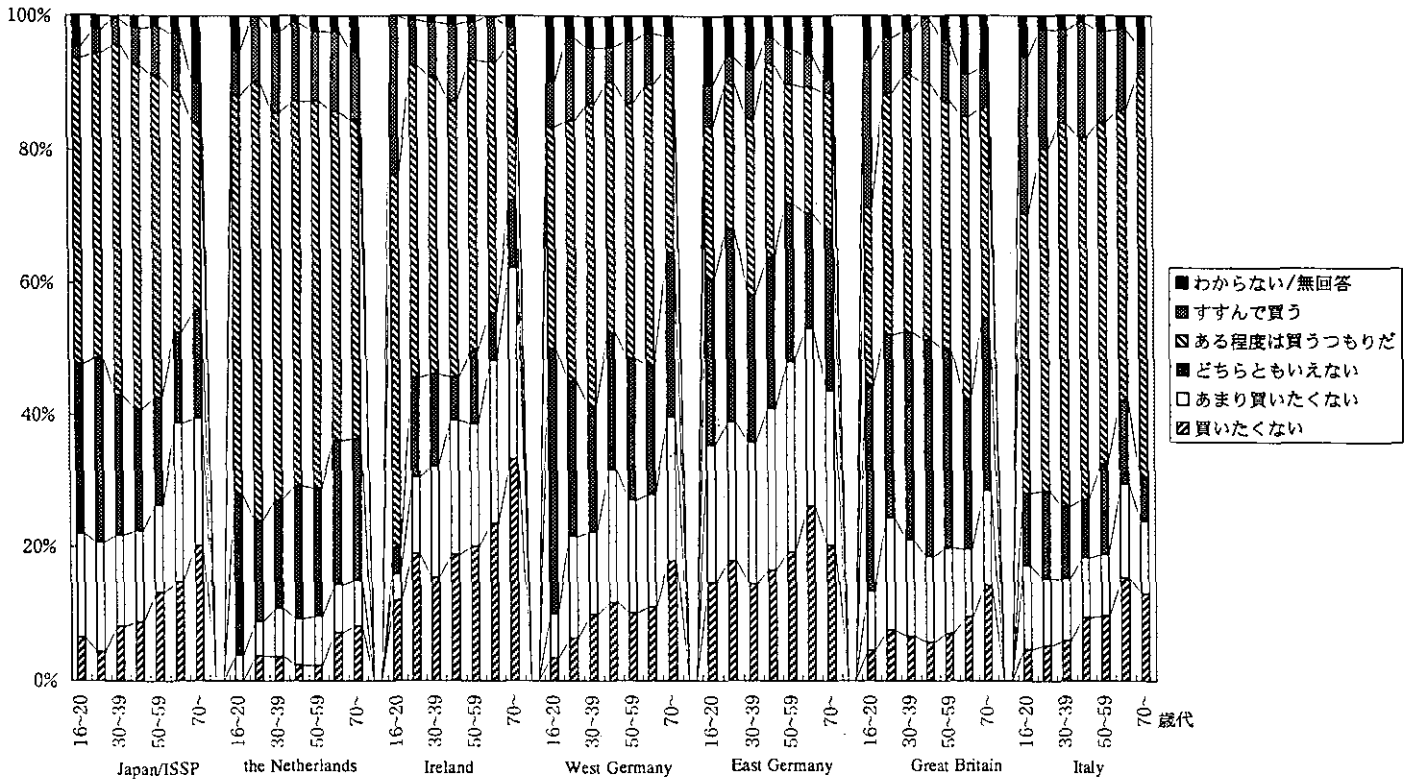




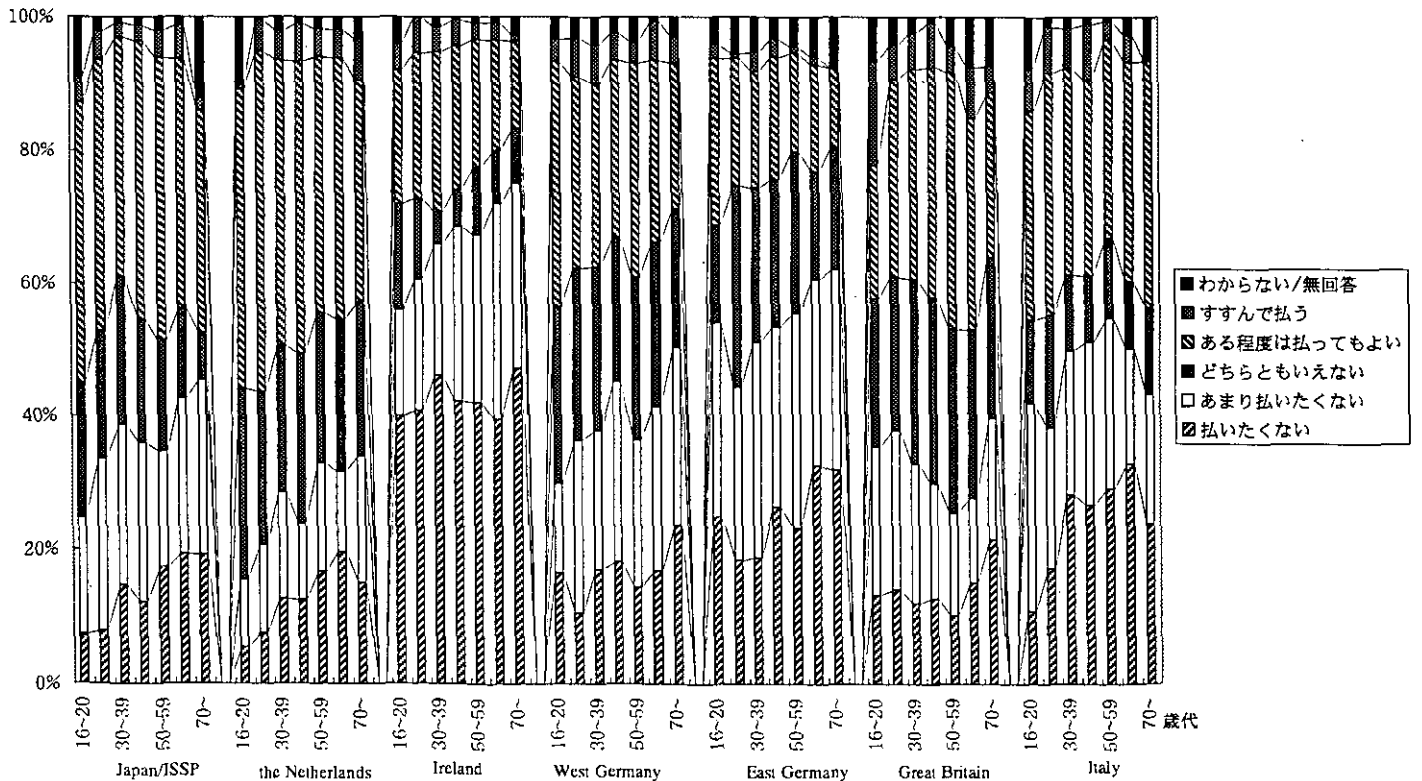
F7)次にあげる3つの意見のうち、あなたの考えにもっとも近いものはどれですか。1つだけお答えください。



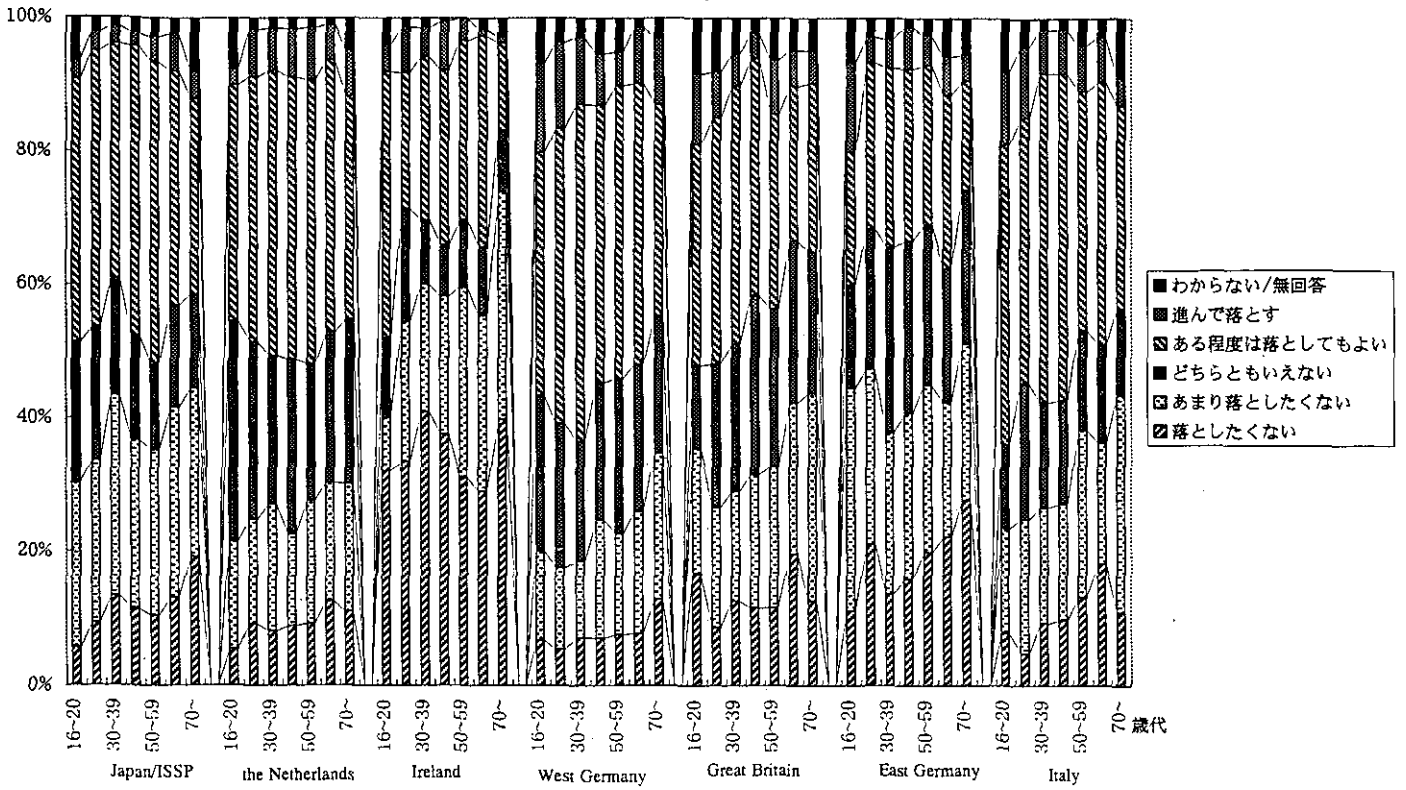
F8A)あなたは、環境を守るためなら、値段の高い品物でも買うつもりがありますか。1つだけお答えください。



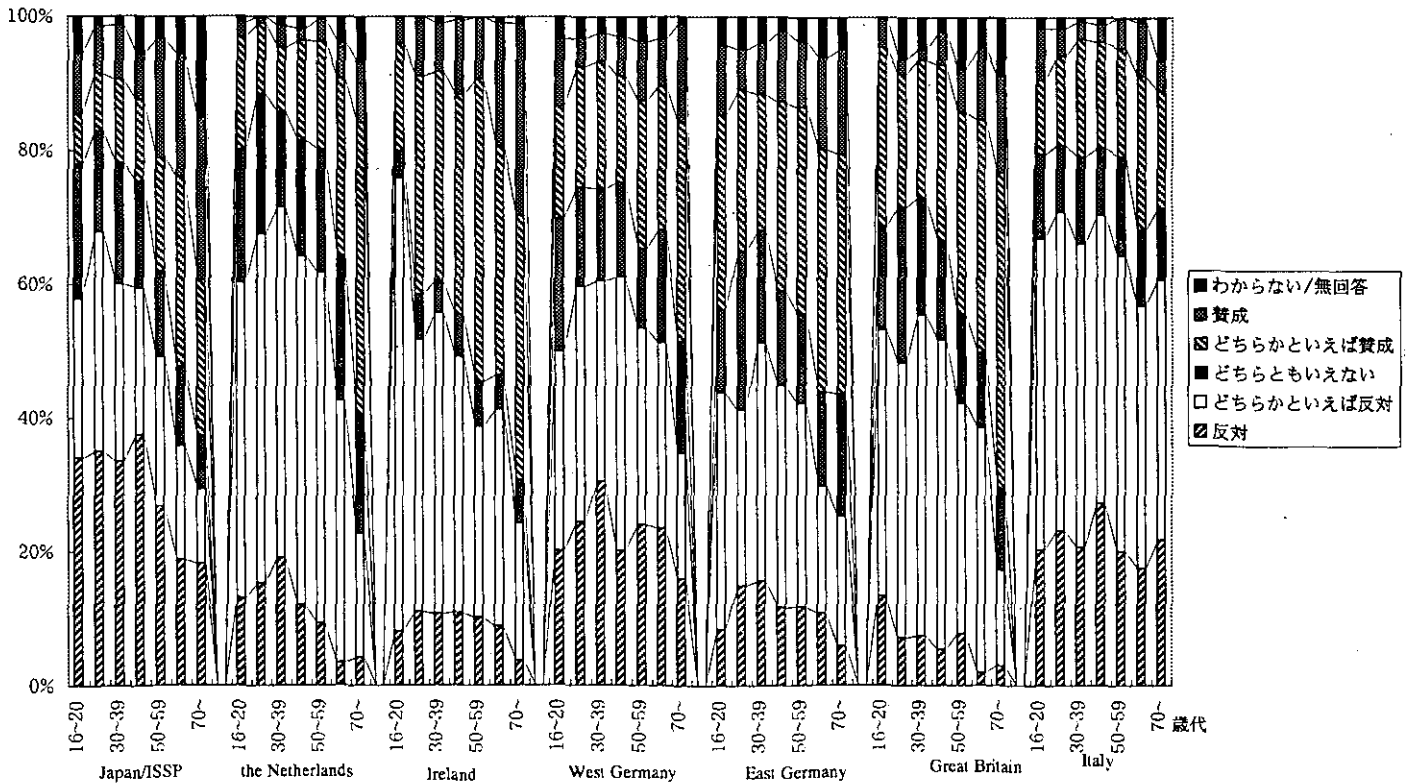
F8B)あなたは、環境を守るためなら、かなり高い税金でも払うつもりがありますか。1つだけお答えください。



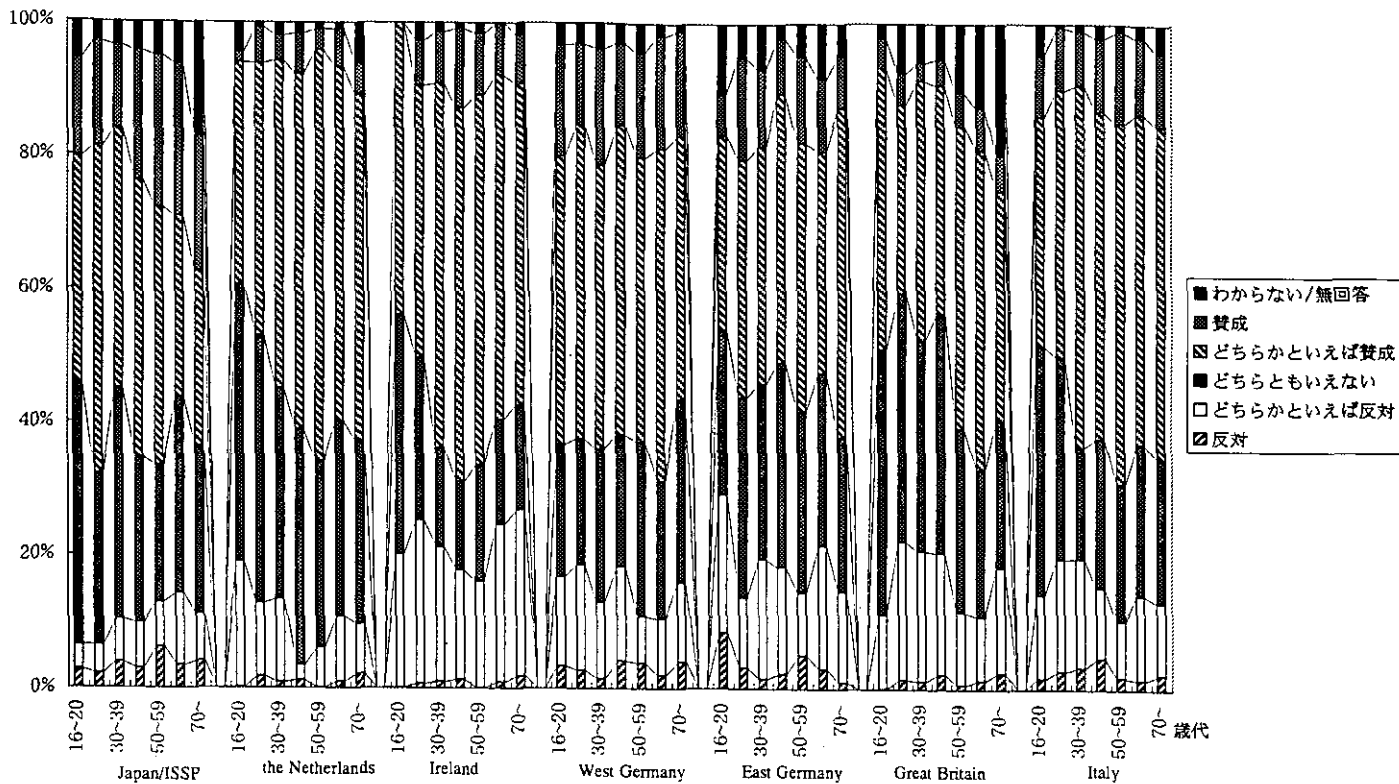
F8C)あなたは、環境を守るためなら、今の生活水準を落とすつもりがありますか。1つだけお答えください。



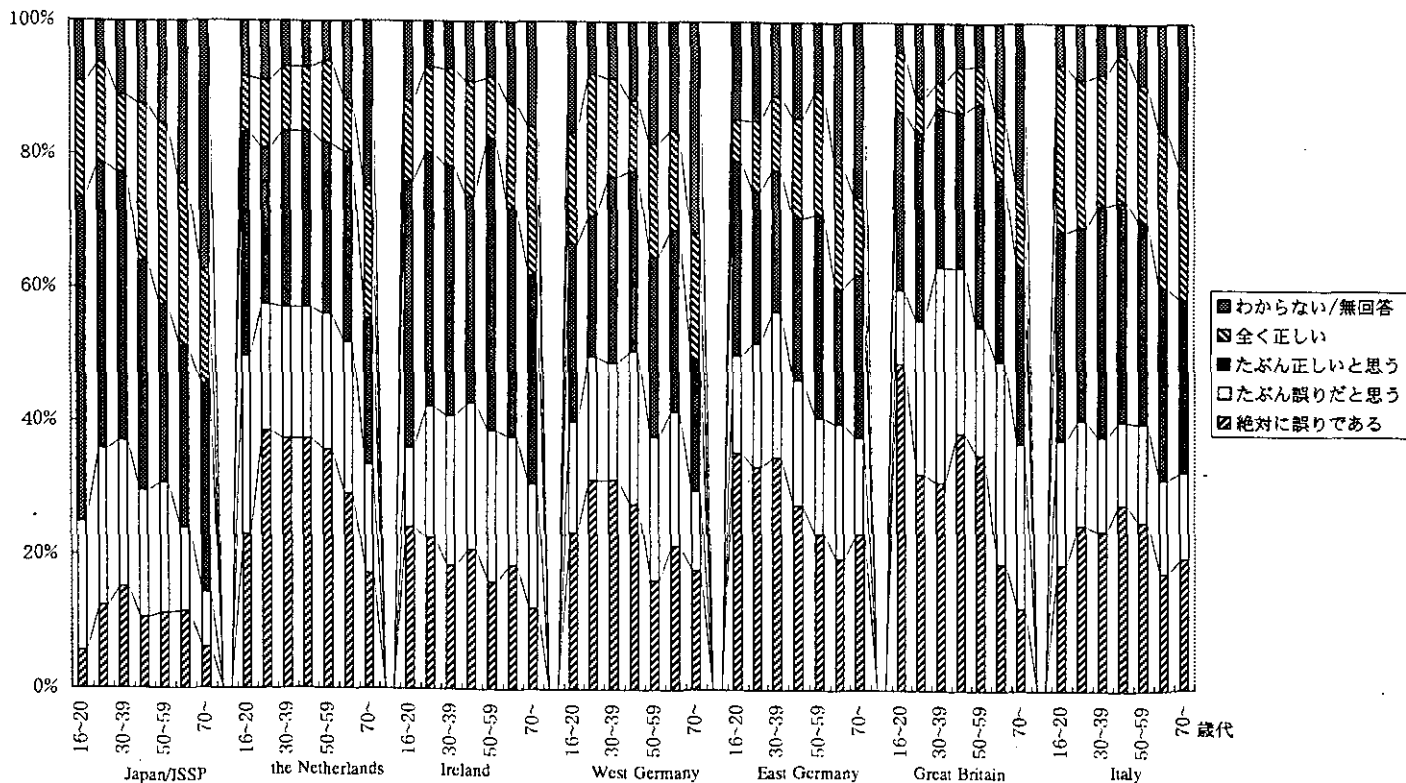
F9A)環境については私のようなものがどうしても、何かできるものではない。



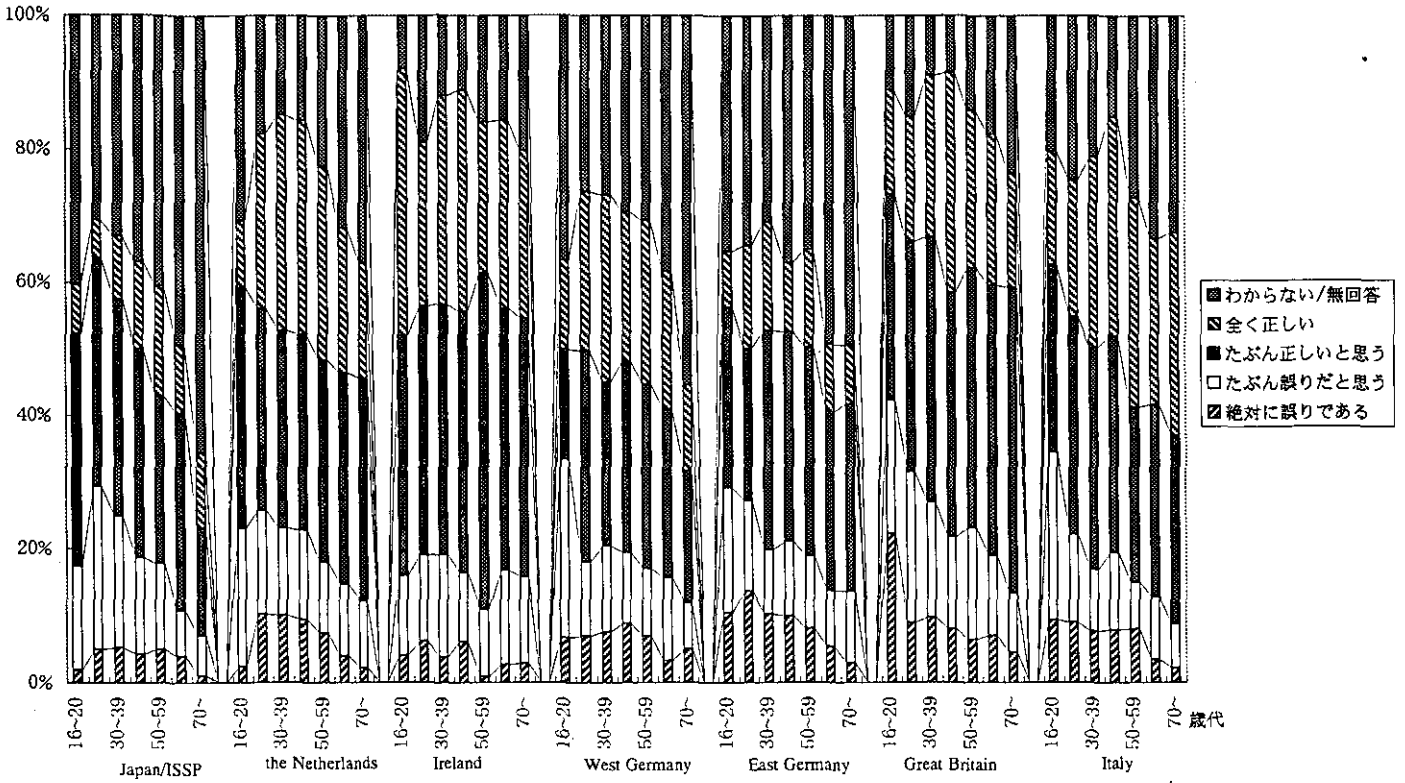
F9B)たとえ、カネや時間がかもつと余分にかかっても、私は環境のためになることをする。



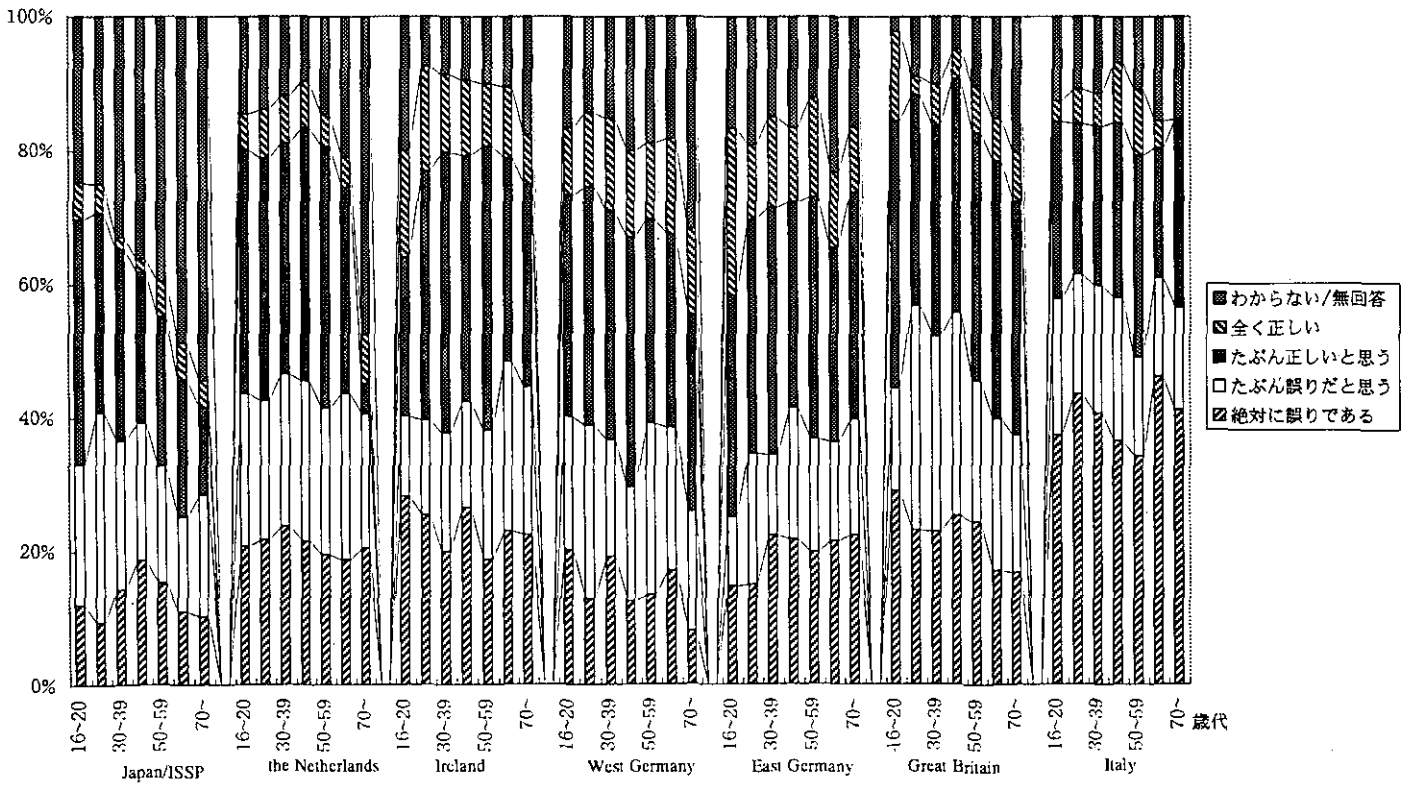
F10A)すべての放射能は人類が作り出したものである。



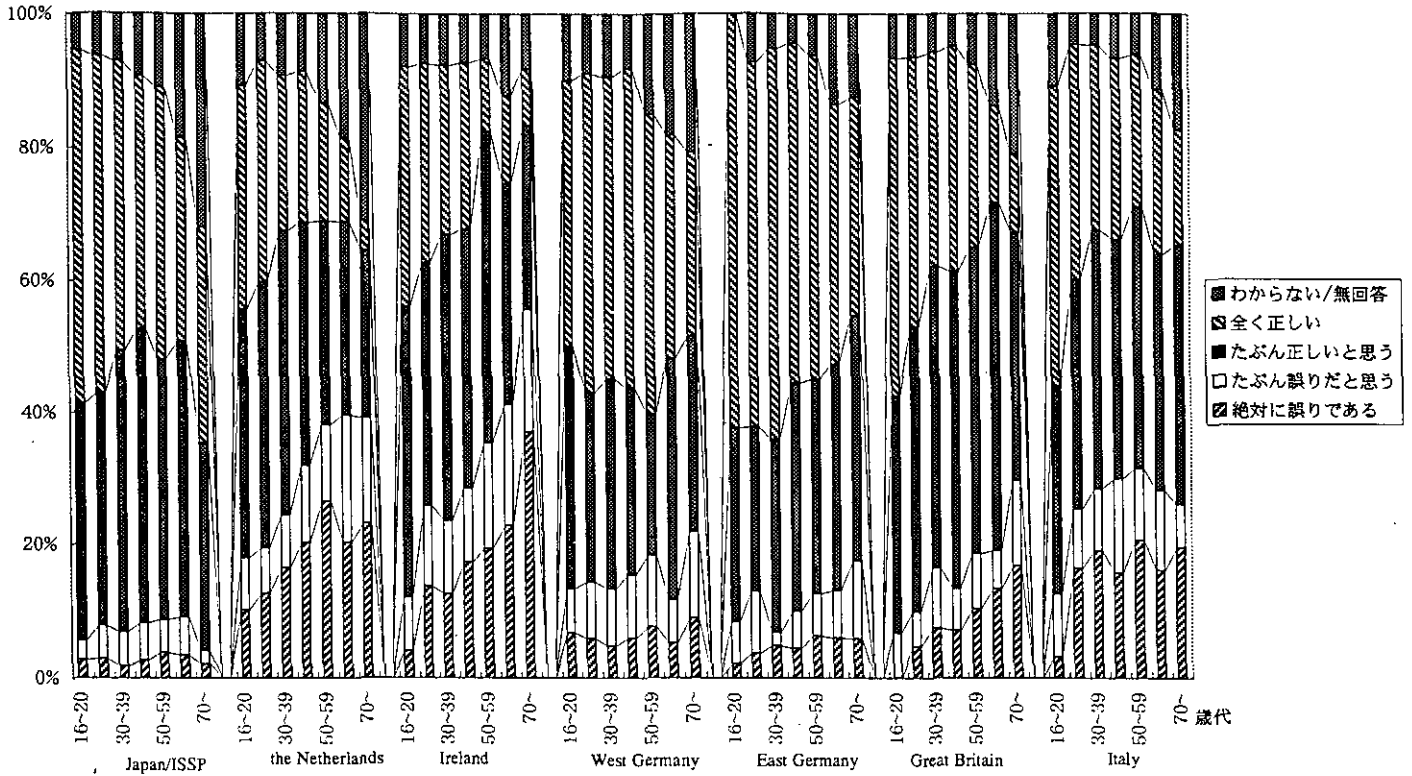
F10B) 抗生物質は細菌は殺すことができるが、ウイルスは殺せない。



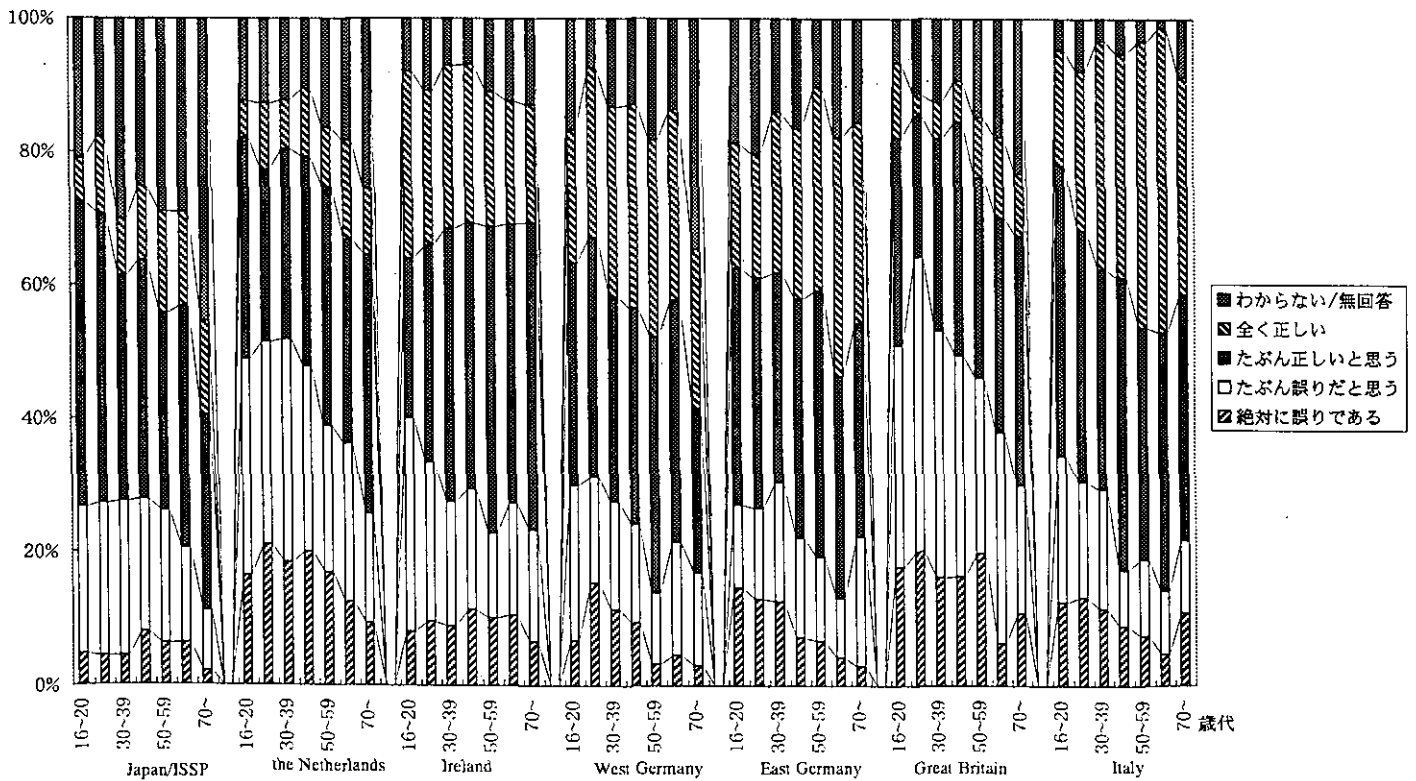
F10C) 占星術には何らかの科学的な真理が含まれている。



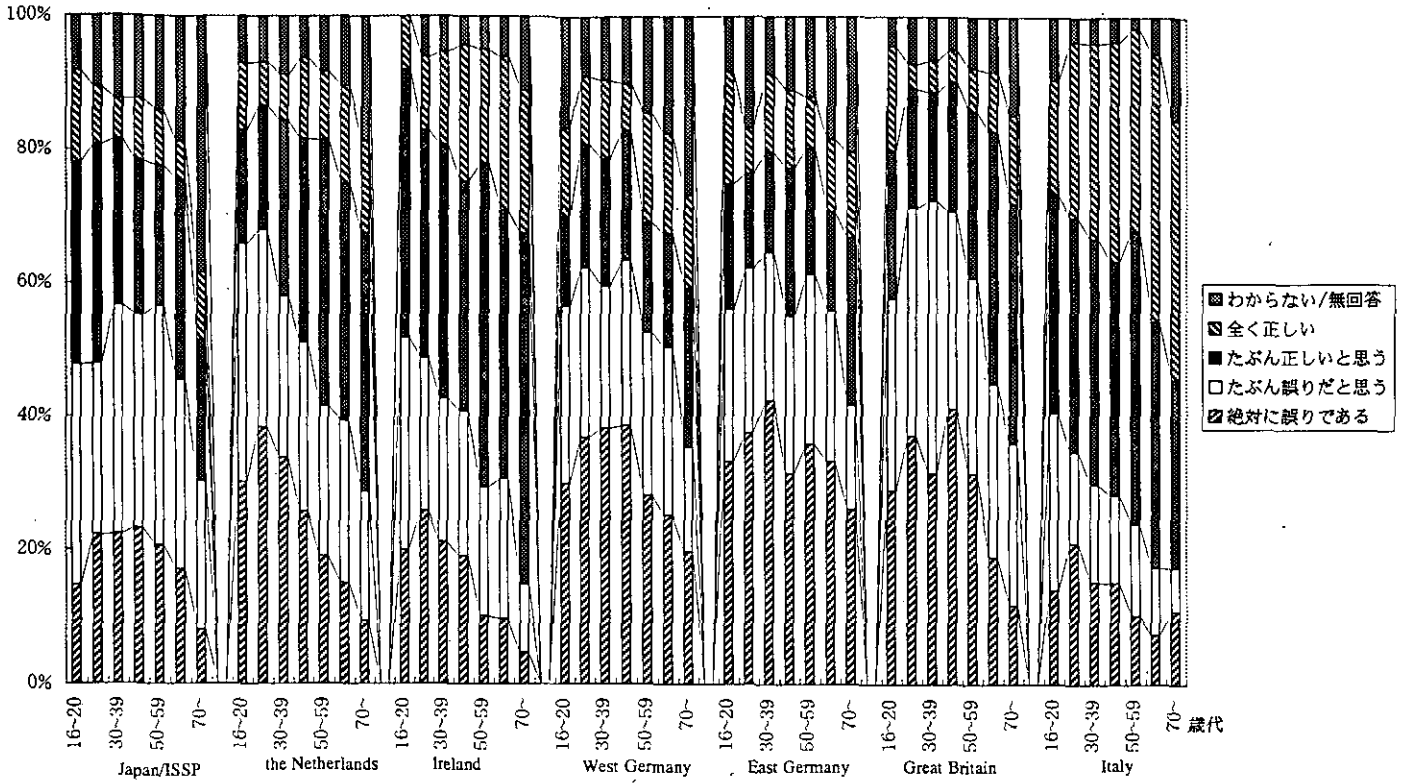
F10D)人類は動物から進化したものである。



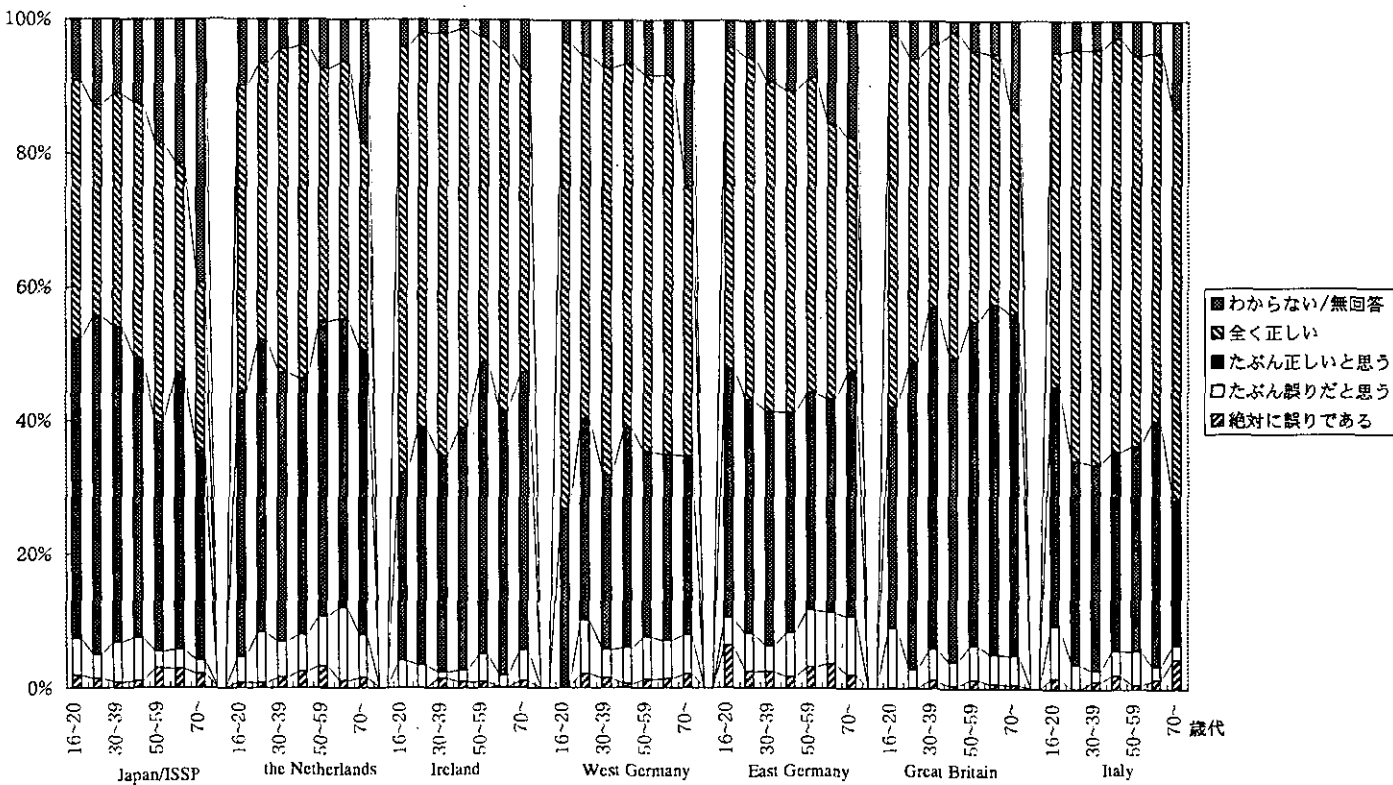
F10E)人間が作り出した化学物質はどんなものでも、ある程度以上摂取するとガンになる。



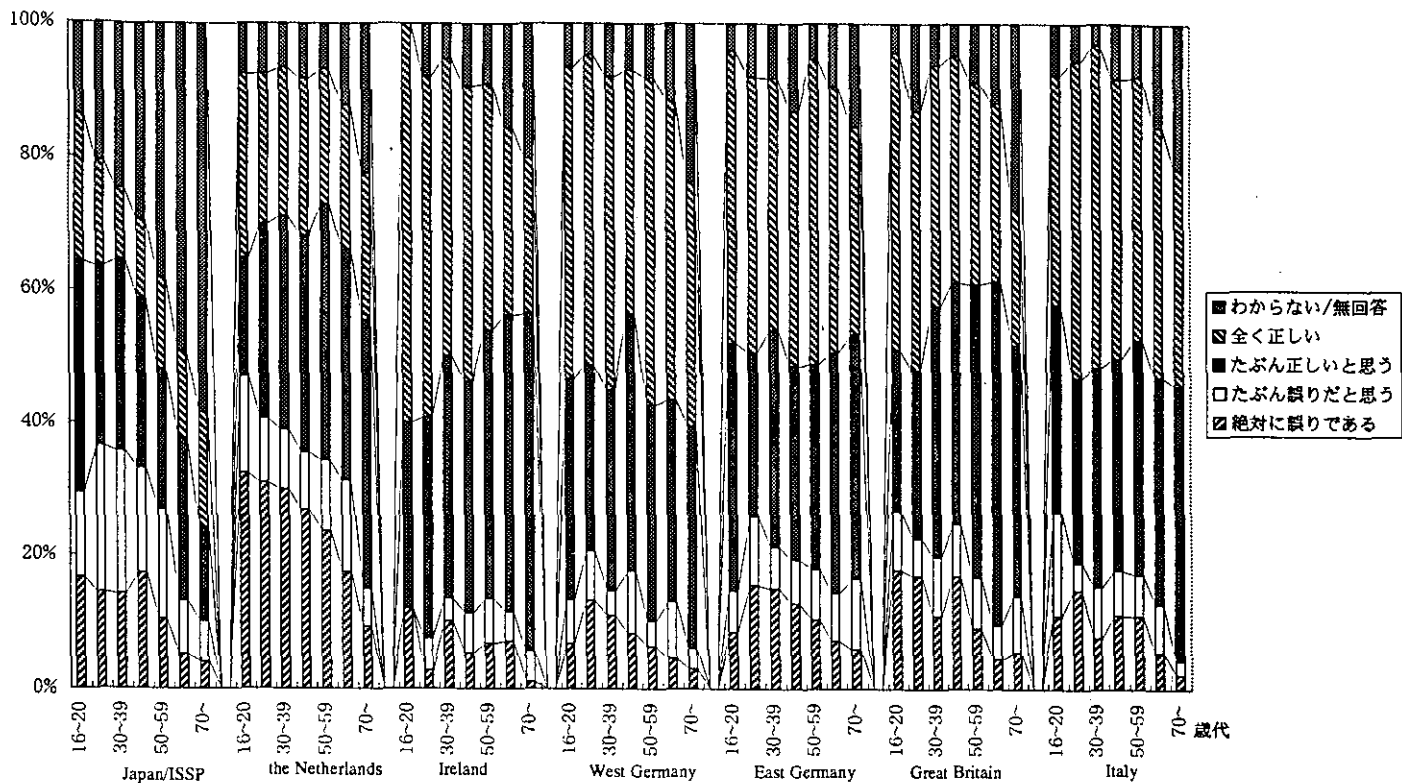
F11A)人は放射能にさらされると、たとえ量がどの程度であっても確実に死ぬ。



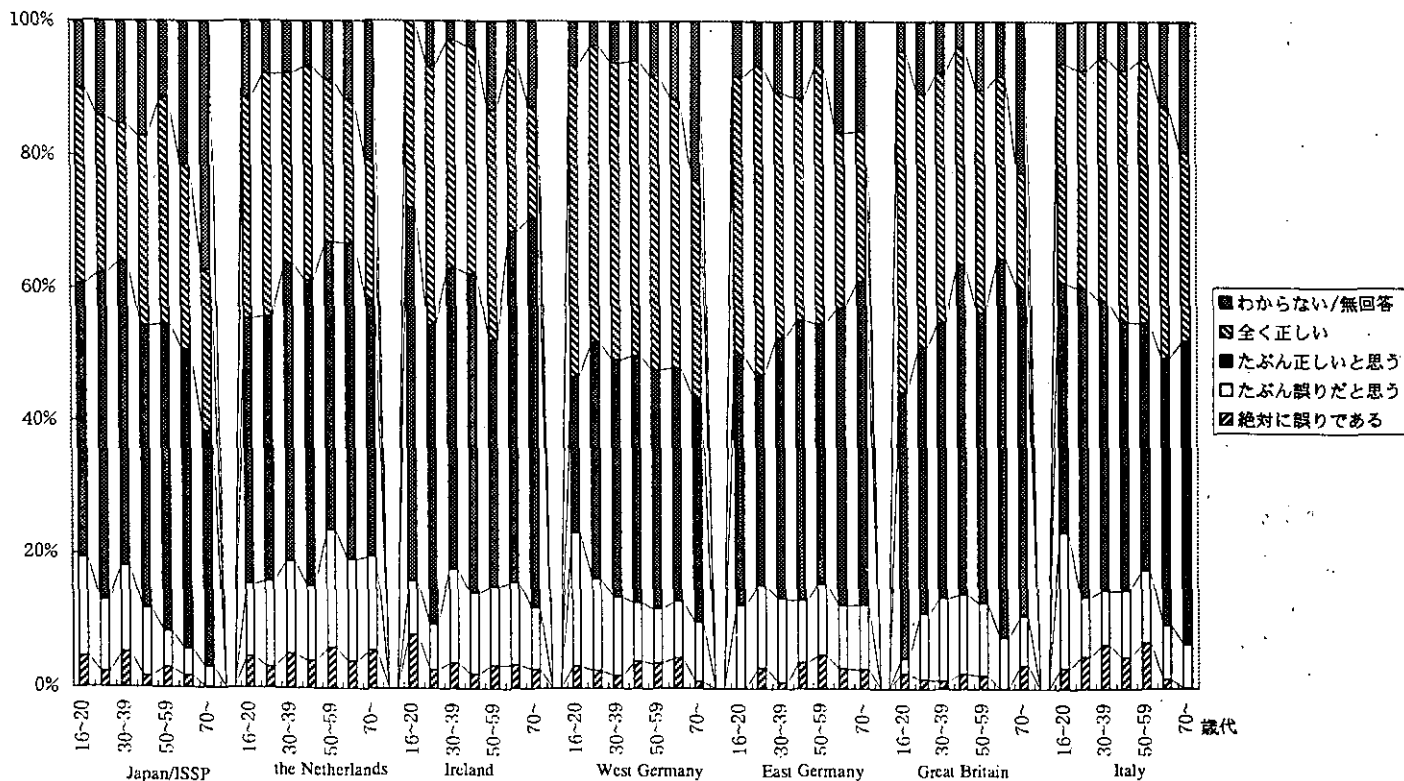
F11B)原子力発電所から出る放射性廃棄物の中には、何千年にもわたって危険なものがある。



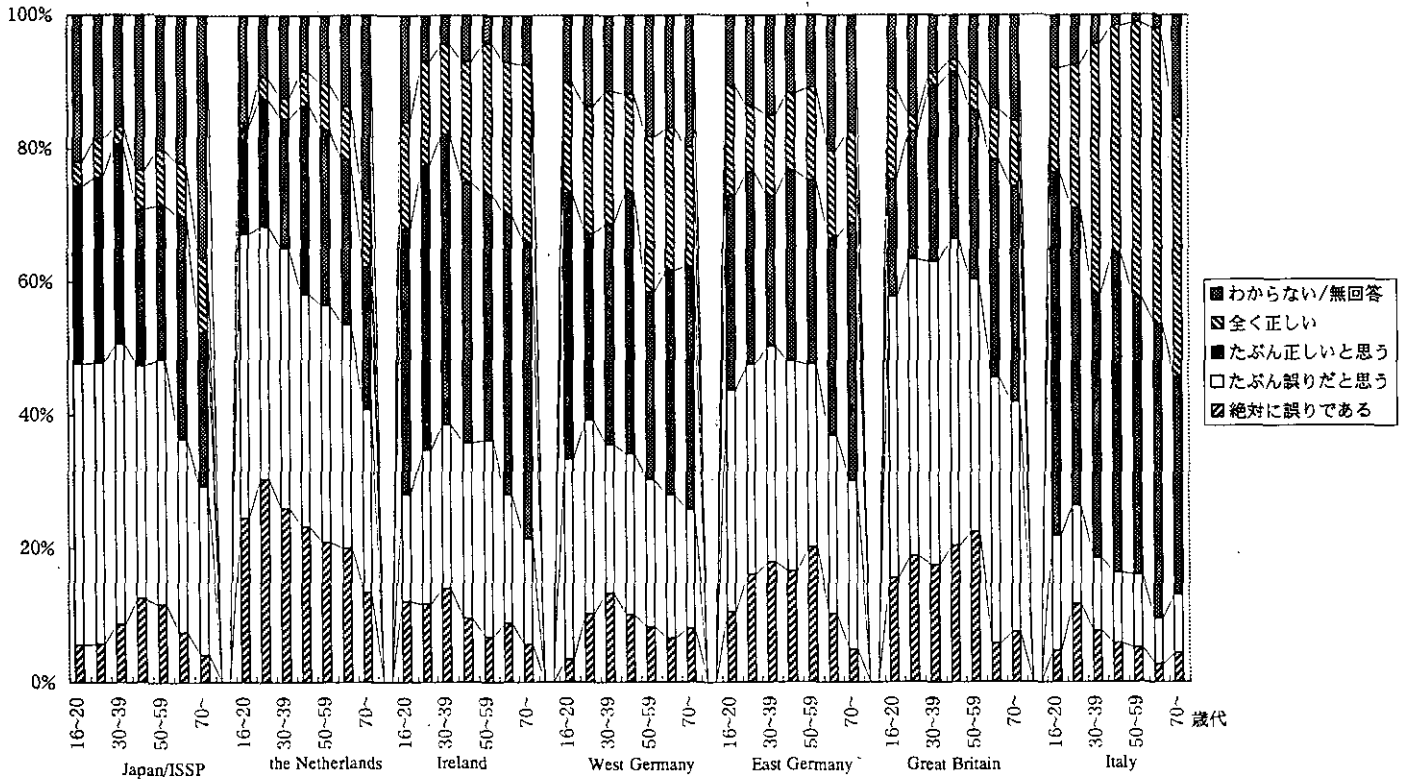
F11C)地球温暖化は大気にあいた穴が原因である。



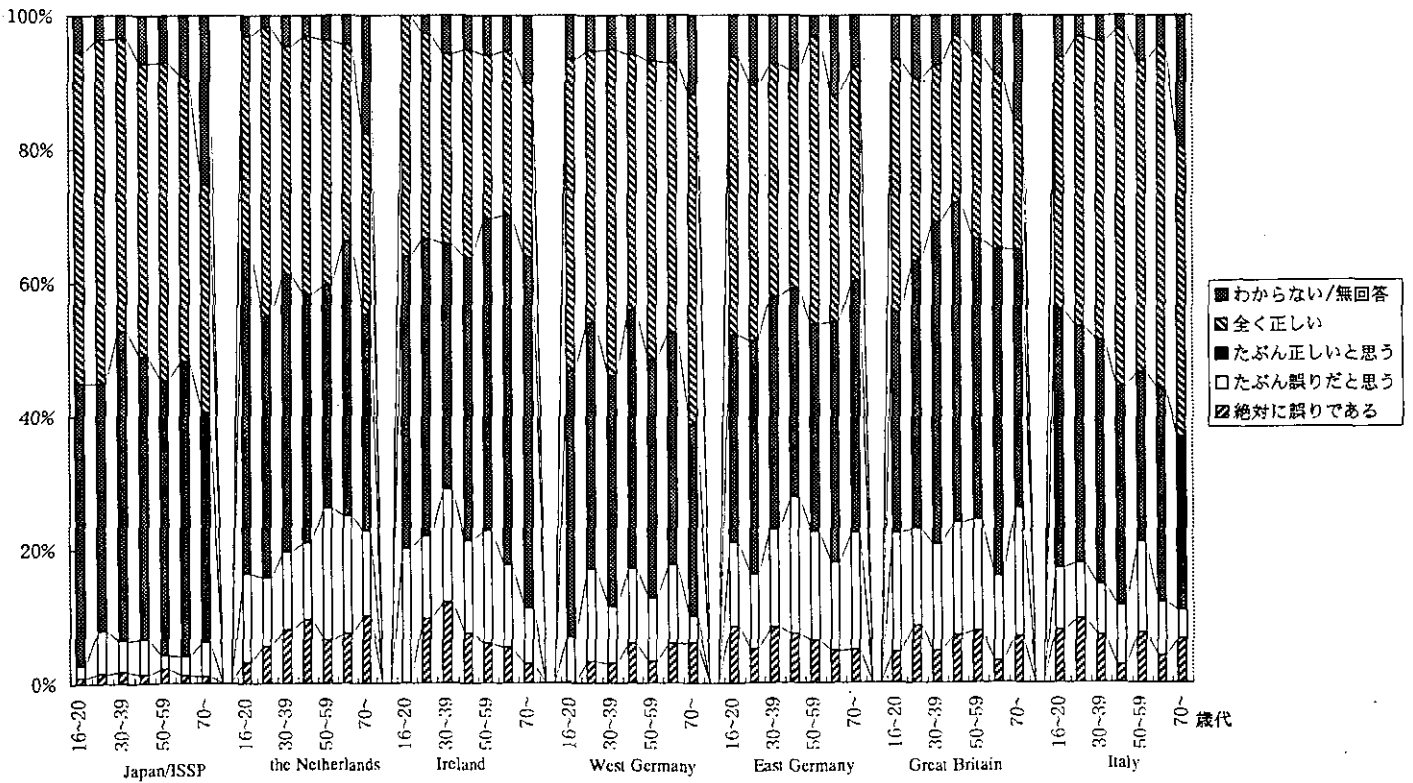
F11D)石炭や石油、天然ガスを使うたびに地球温暖化が進む。



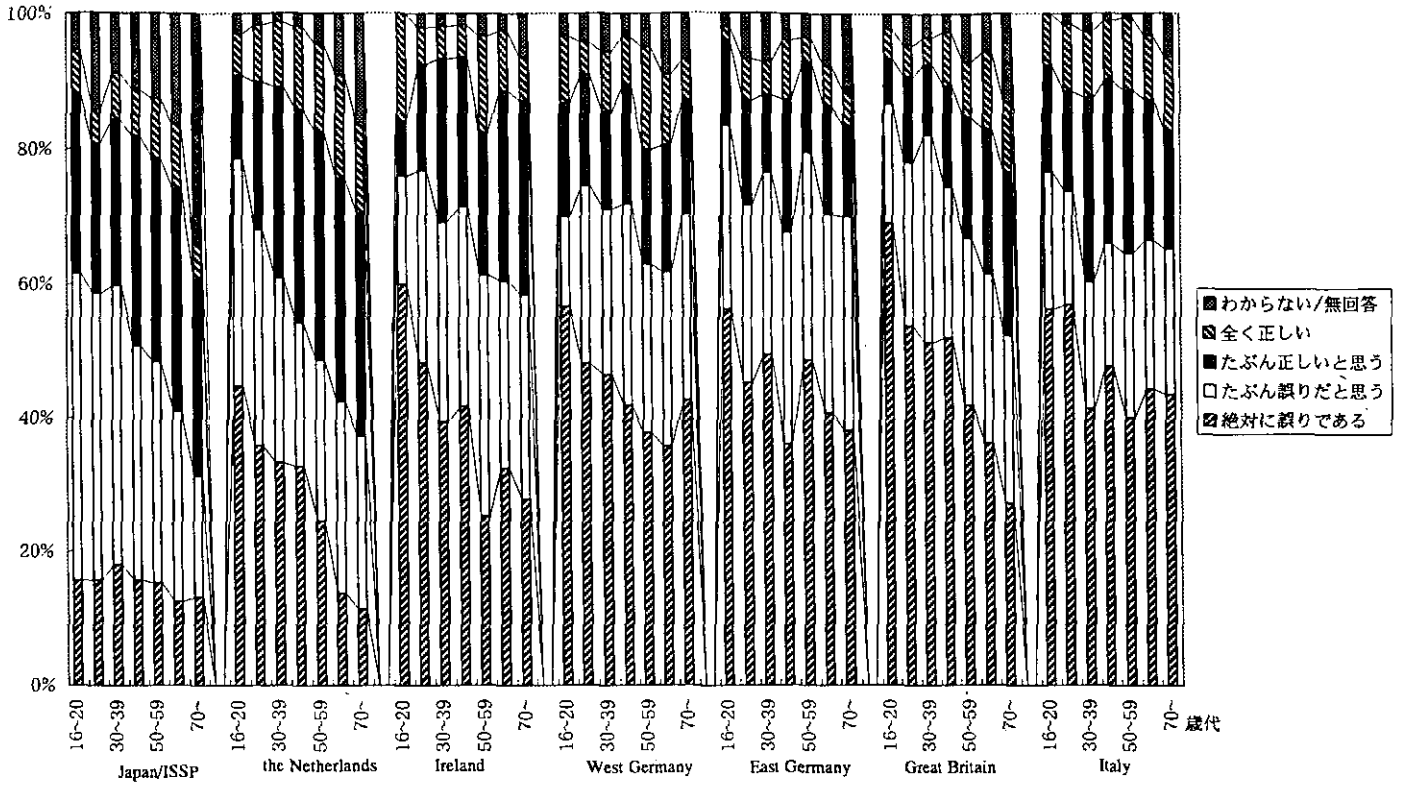
F11E)作物に使われる農薬や化学肥料はすべてガンの原因になる。



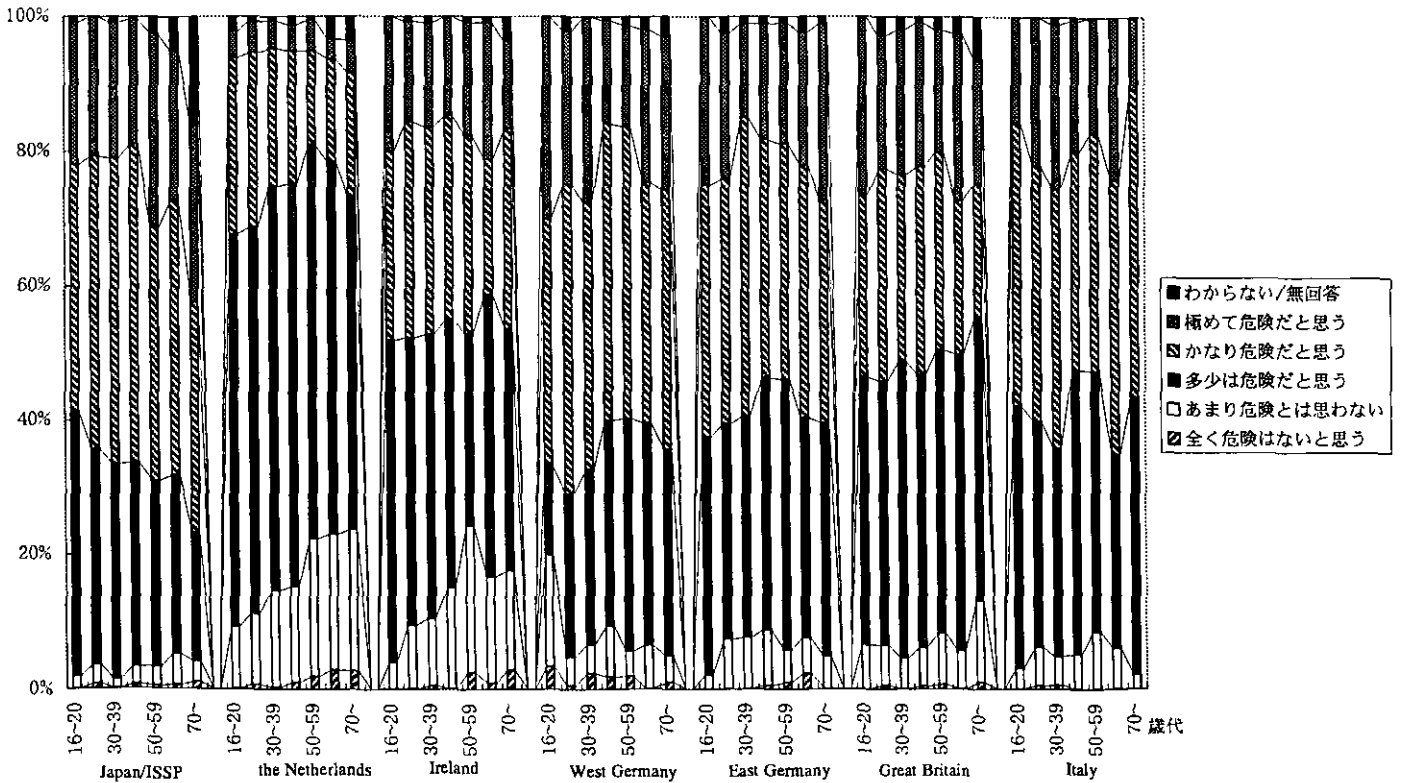
F11F)動物や植物の絶滅は、人類に大きな原因がある。



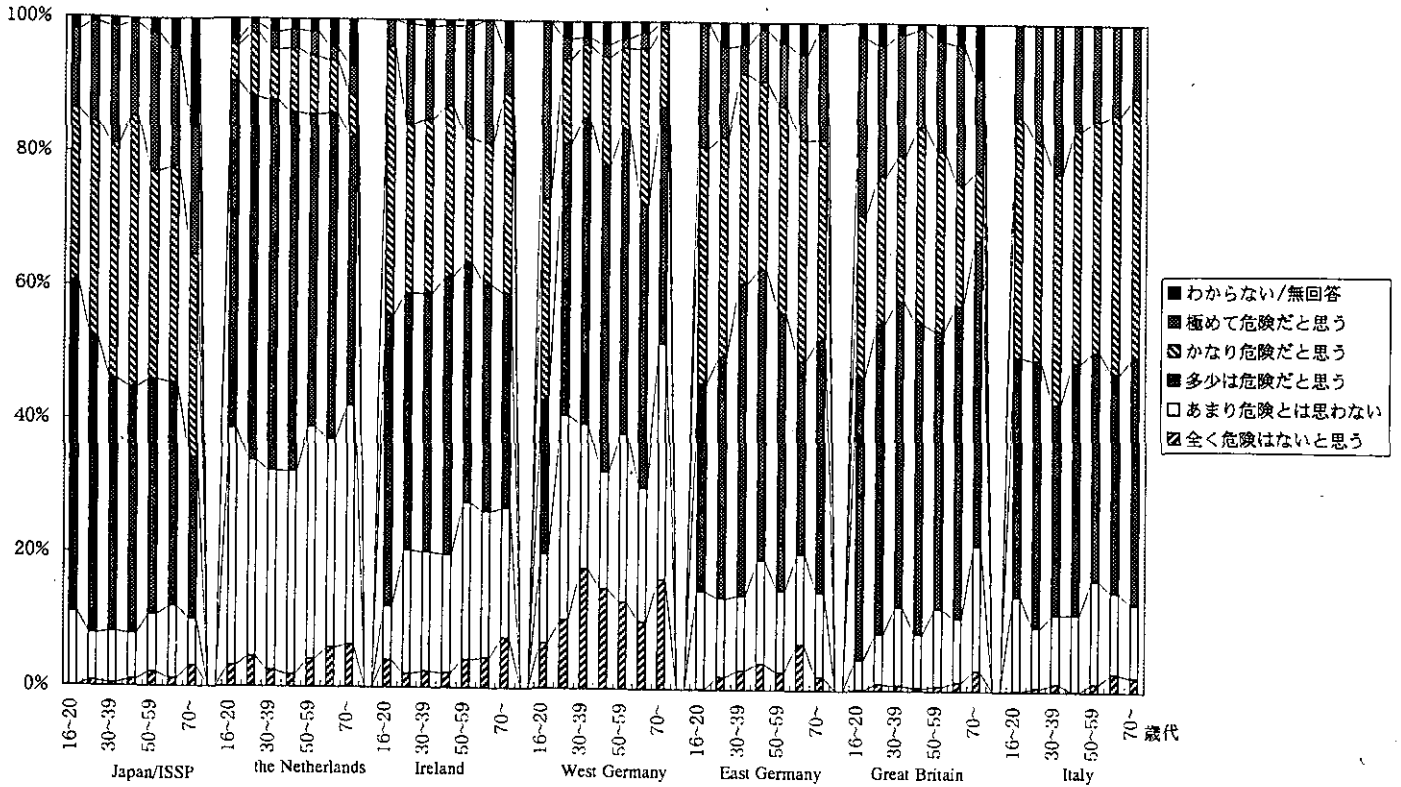
F11G)自国の大気汚染の大きな原因は、自動車ではない。



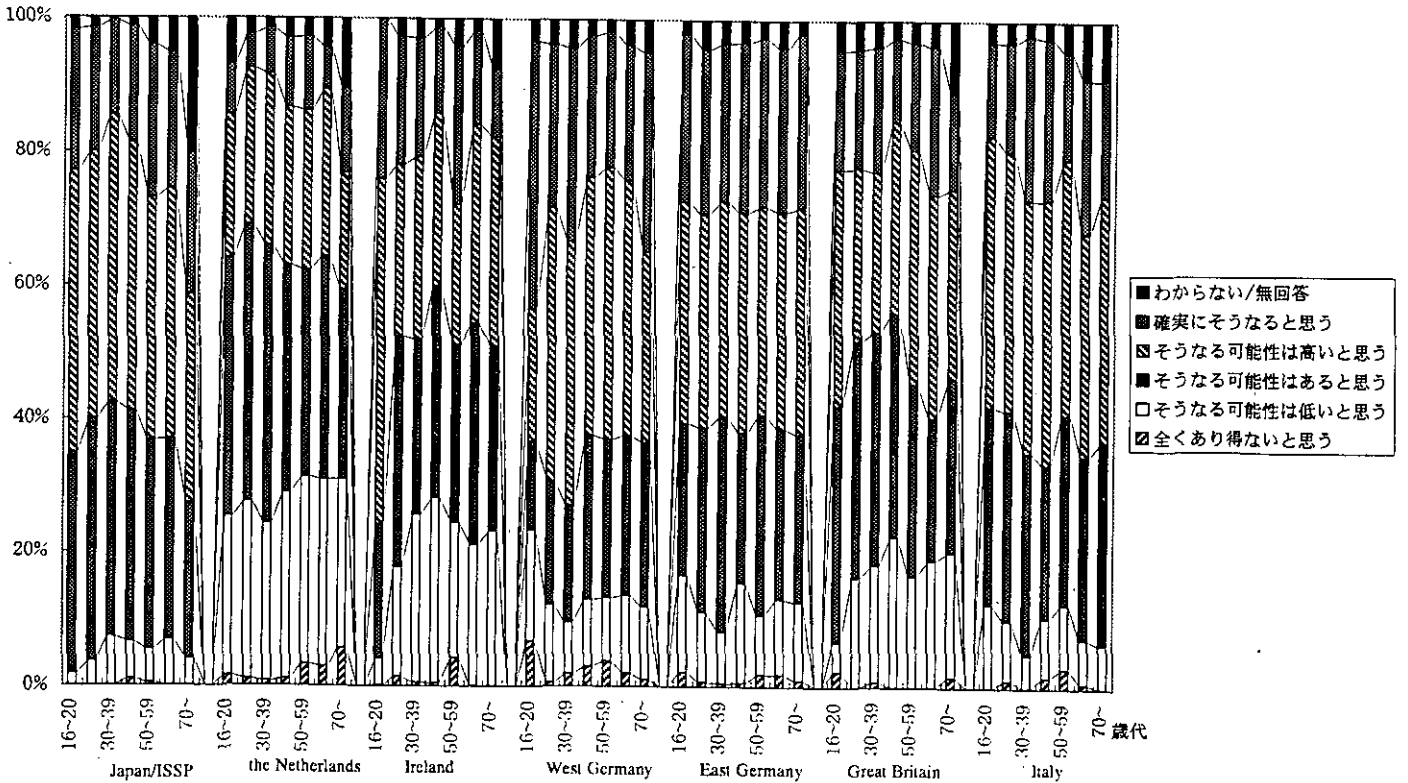
F12A)一般的に言って、自動車の排ガスによって起きる大気汚染は環境にとって危険だと思いますか。



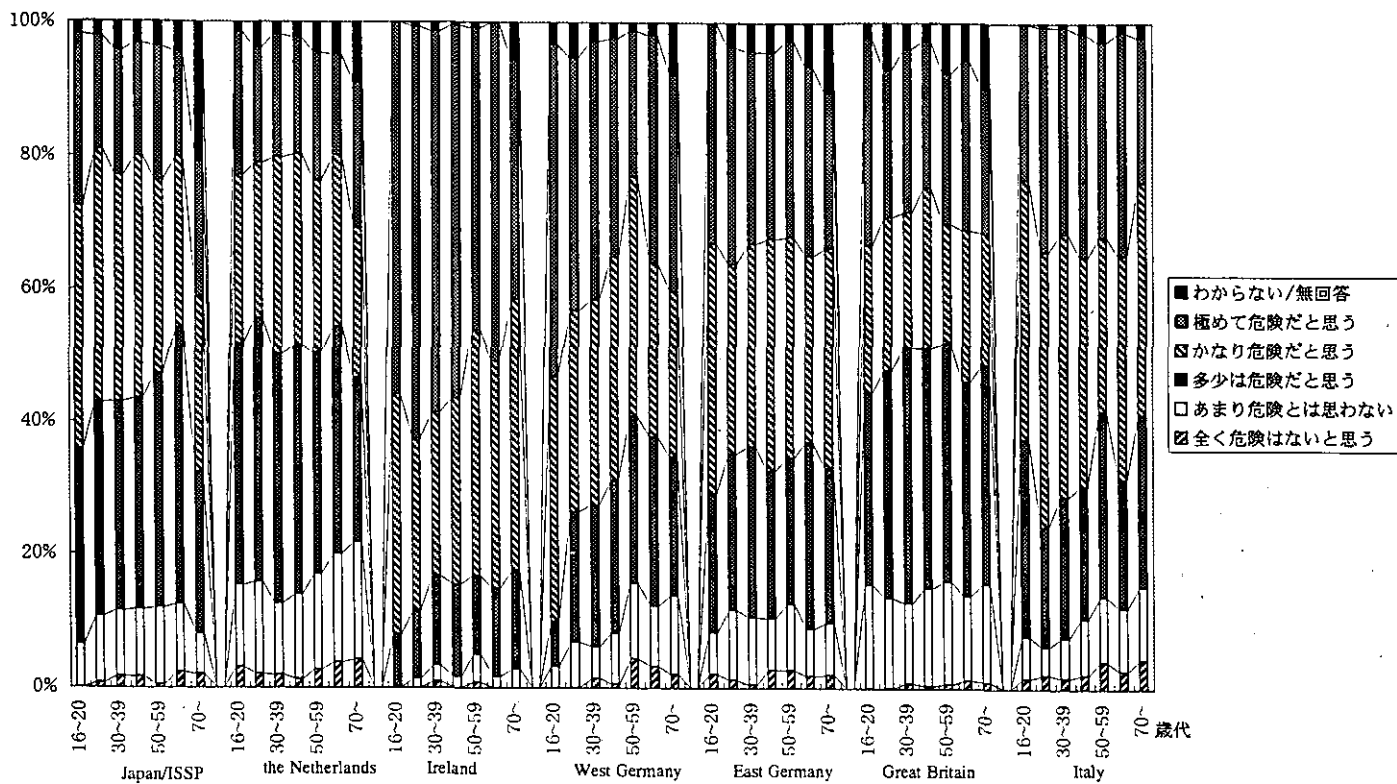
F12B) それでは、自動車の排ガスによって起きる大気汚染は、あなたやあなたの家族にとって危険だと思いますか。



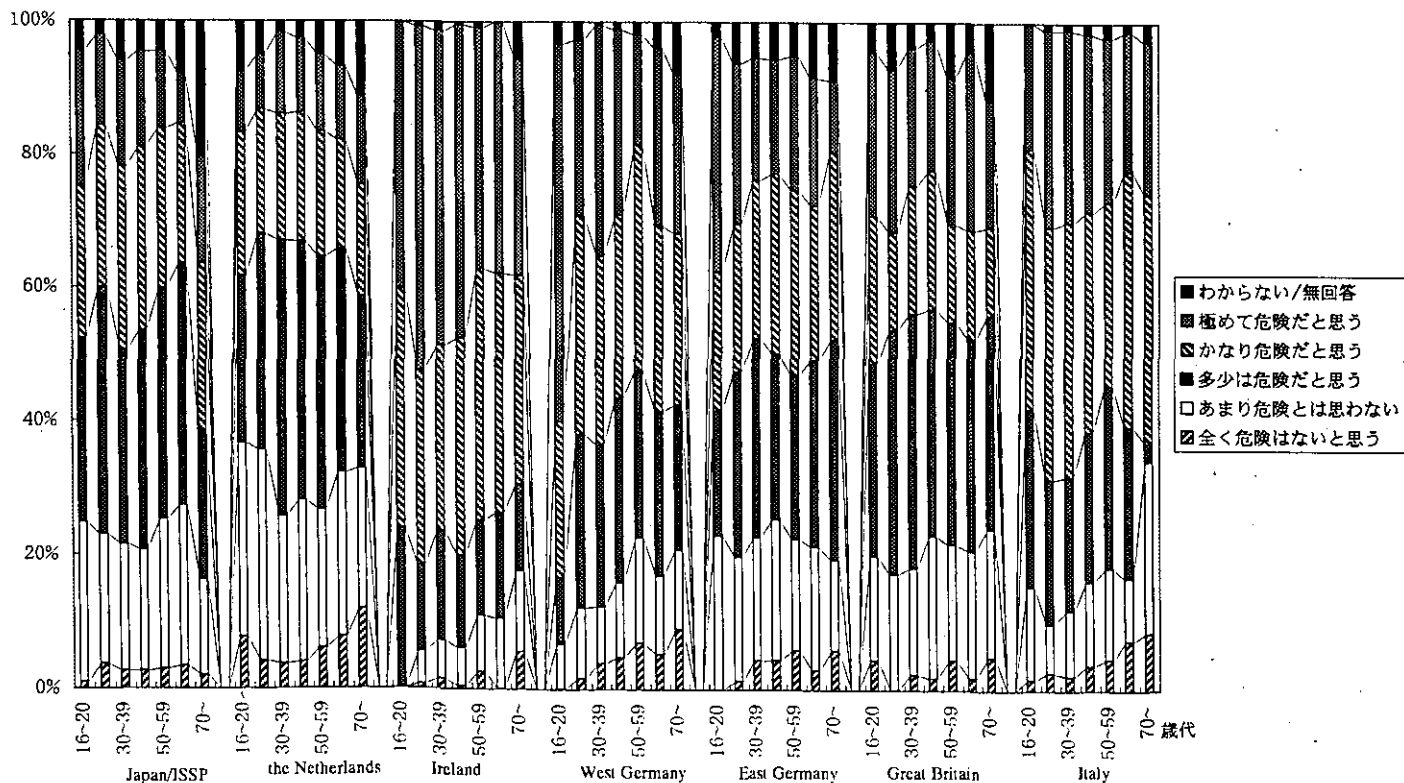
F12C) 今後10年以内に自動車の排ガスによって起きる大気汚染で、自国の都市では健康を損なう人が大幅に増えると言う意見がありますが、これについて、あなたの考えに最も近いものを1つだけお答えください。



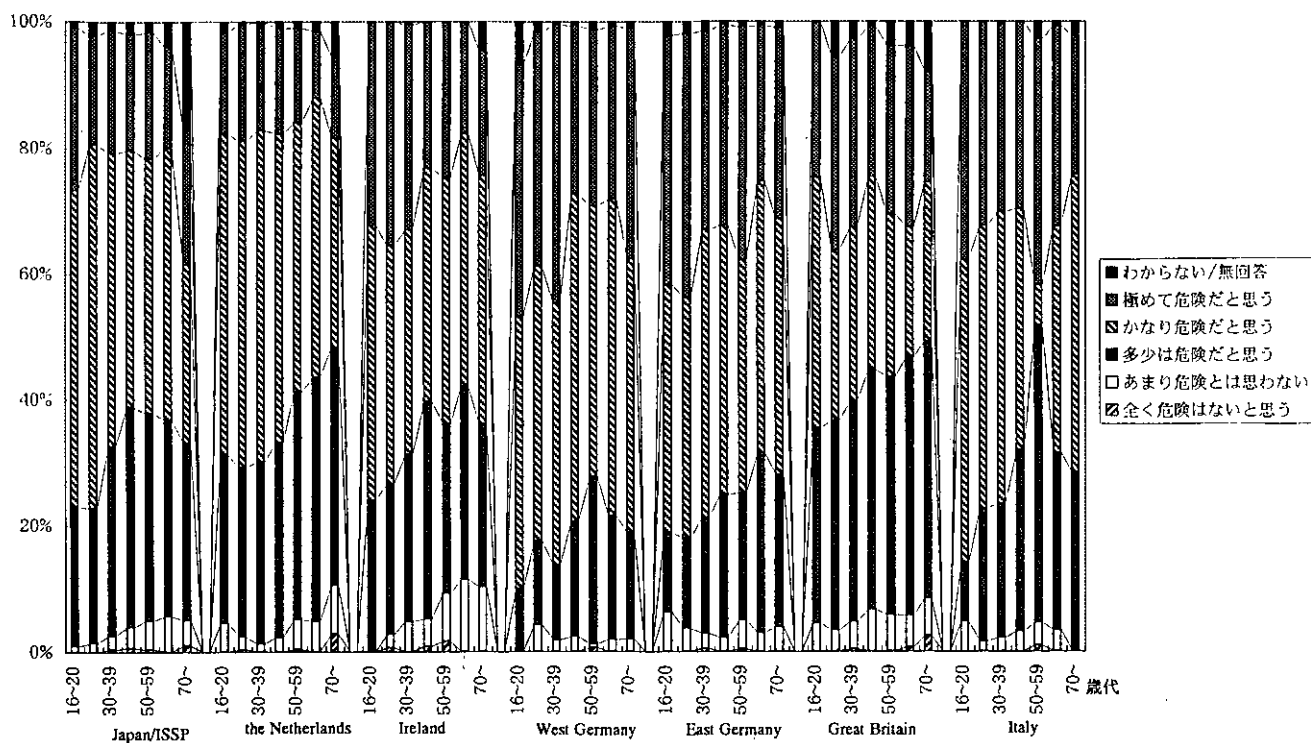
F13A)一般的に言って、原子力発電所は環境にとって危険だと思いますか。



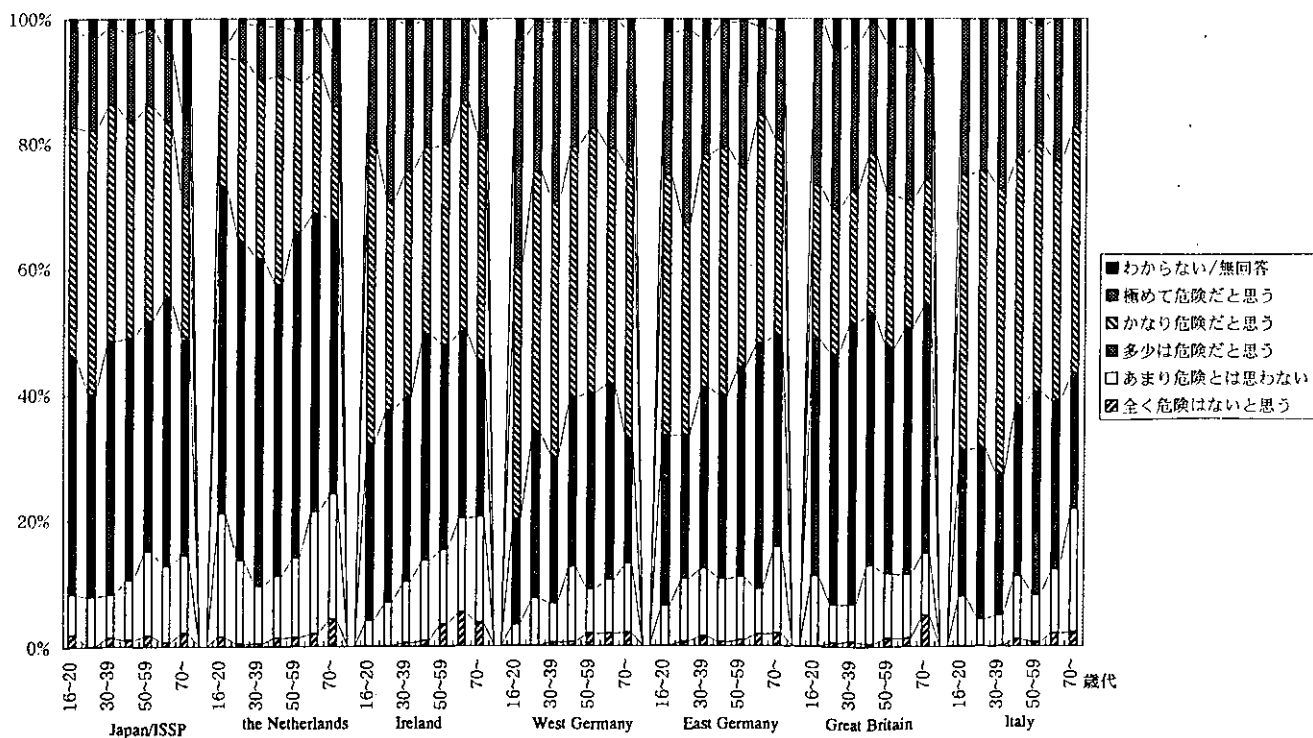
F13B)では、原子力発電所は、あなたやあなたの家族にとって危険だと思いますか。



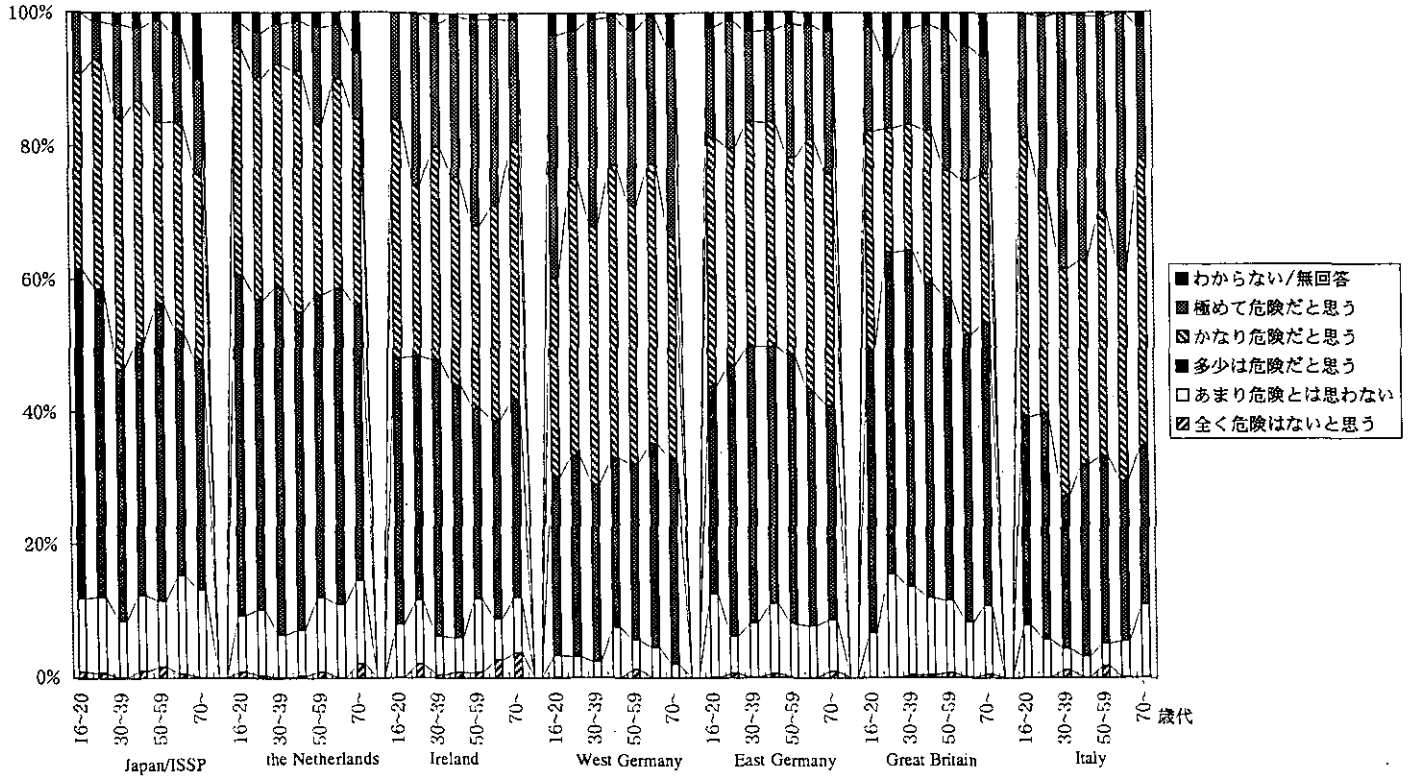
F14A)一般的に言って、工業によって起きる大気汚染は環境にとって危険だと思いますか。



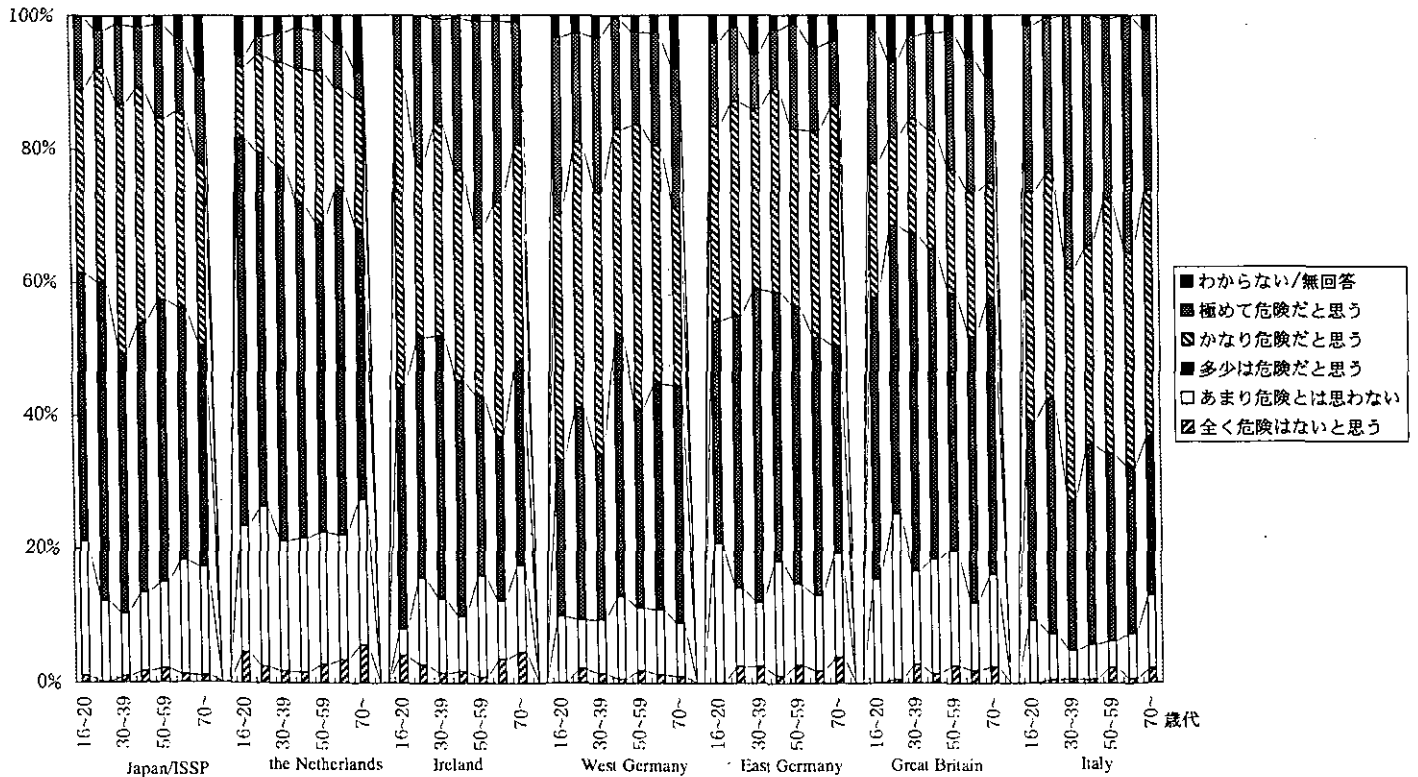
F14B)では、工業によっておきる大気汚染は、あなたやあなたの家族にとって危険だと思いますか。



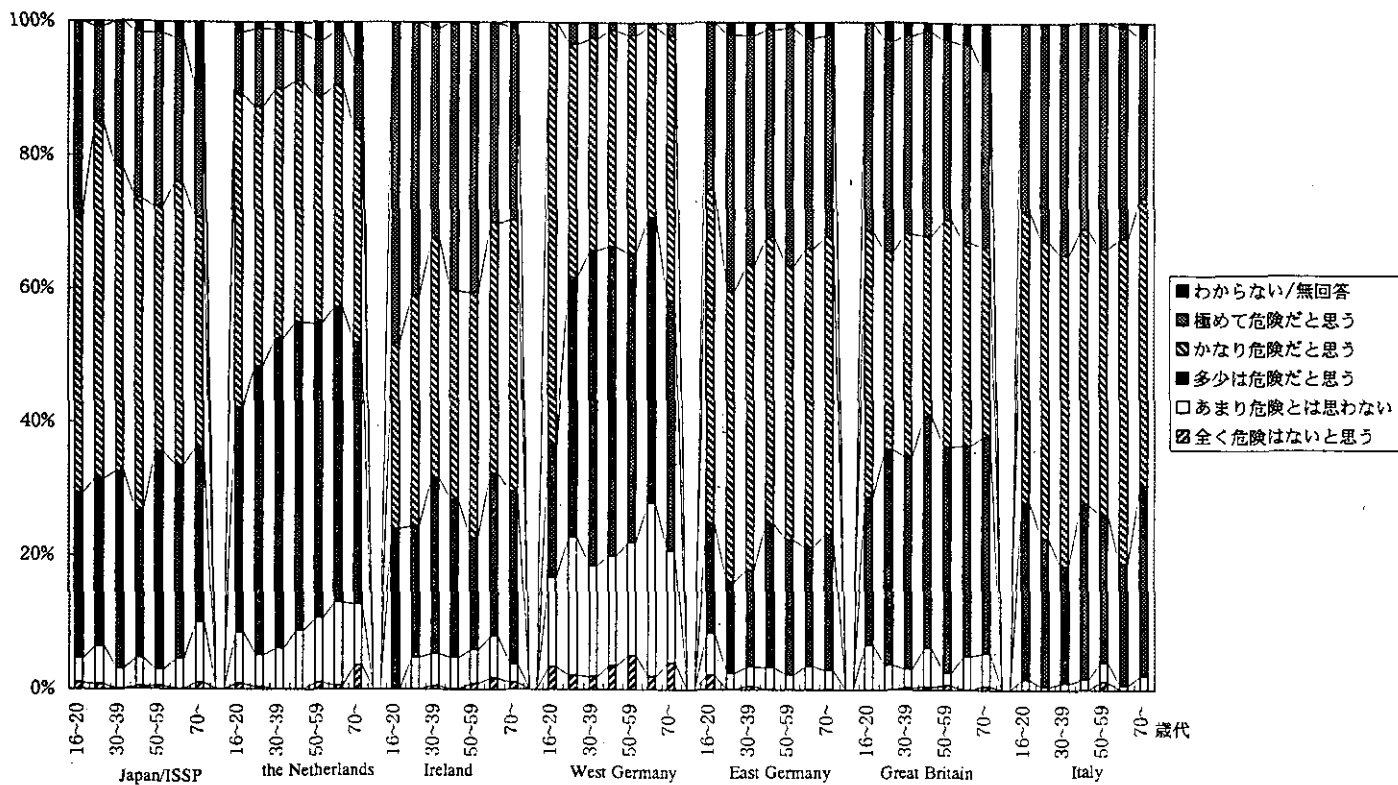
F15A)一般的に言って、農業で使われる農薬や化学肥料は環境にとって危険だと思いますか。



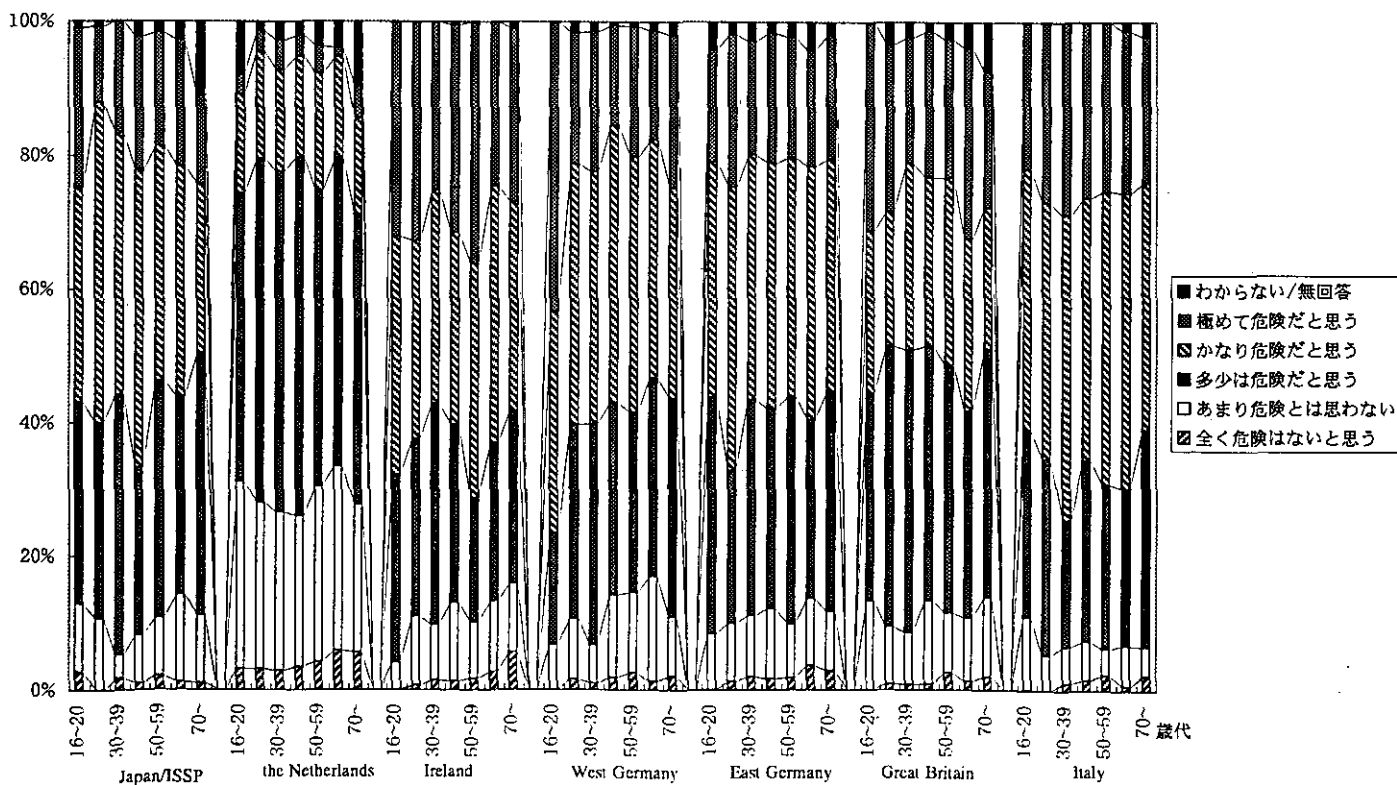
F15B)では、農業で使われる農薬や化学肥料はあなたやあなたの家族にとって危険だと思いますか。



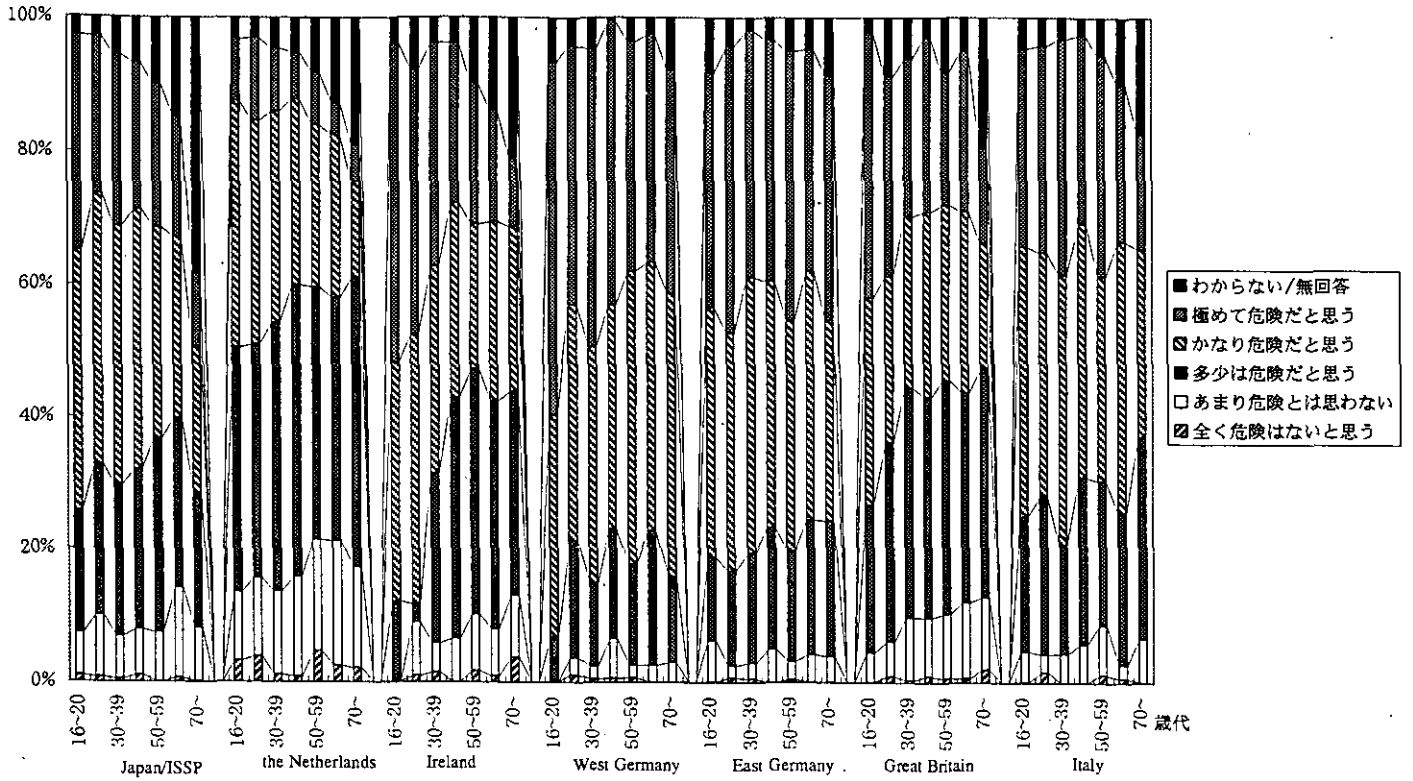
F16A)一般的に言って、自国の河や湖などの汚染は環境にとって危険だと思いますか。



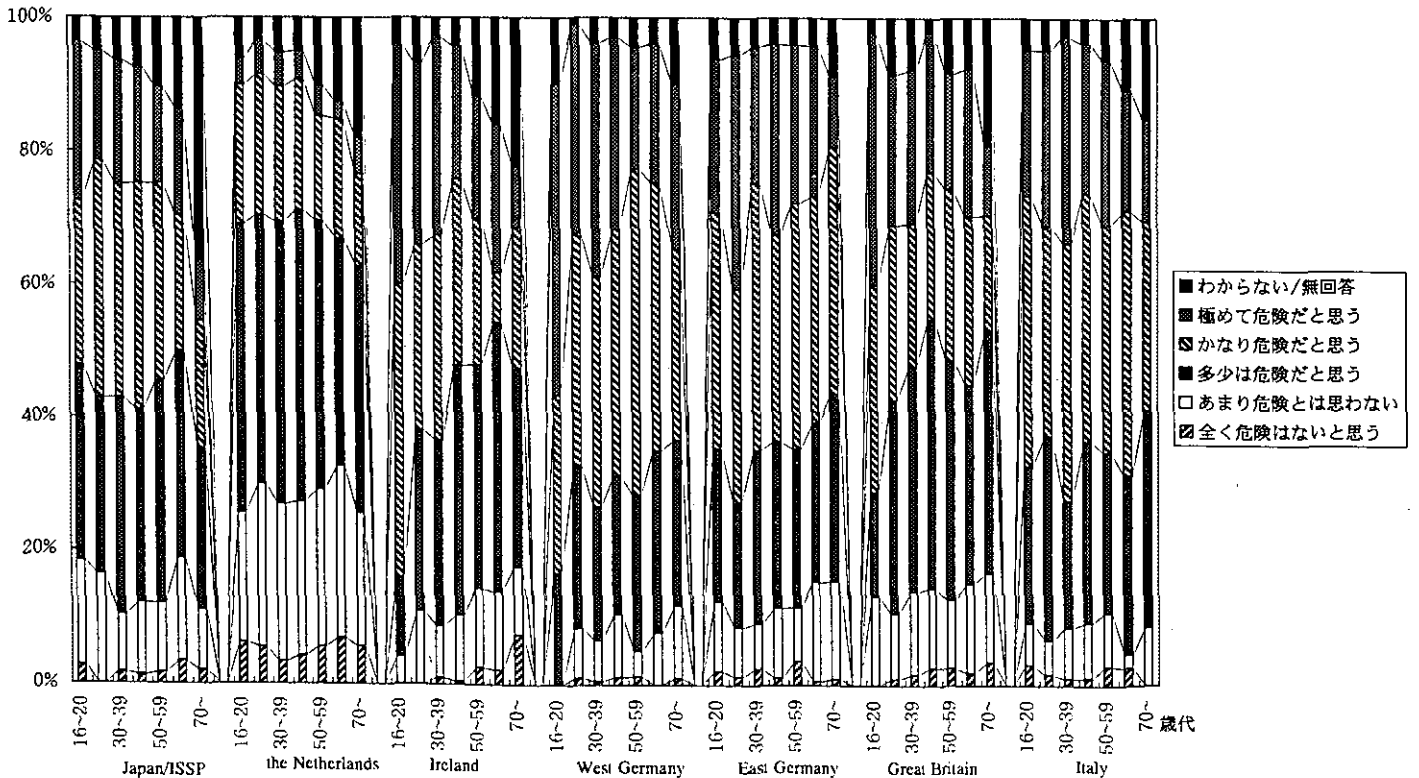
F16B)では、自国の河や湖などの汚染はあなたやあなたの家族にとって危険だと思いますか。



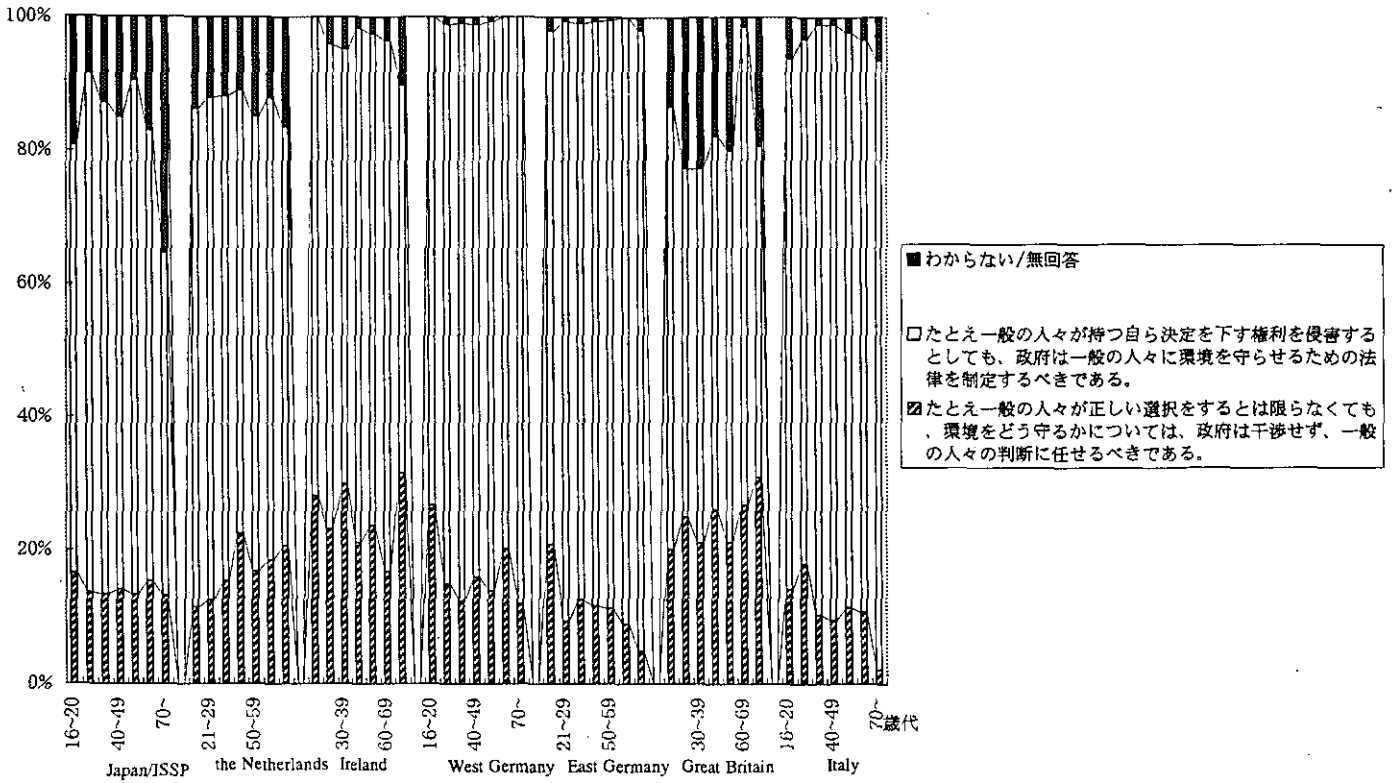
F17A)一般的に言って地球温暖化による気温の上昇は環境にとって危険だと思いますか。



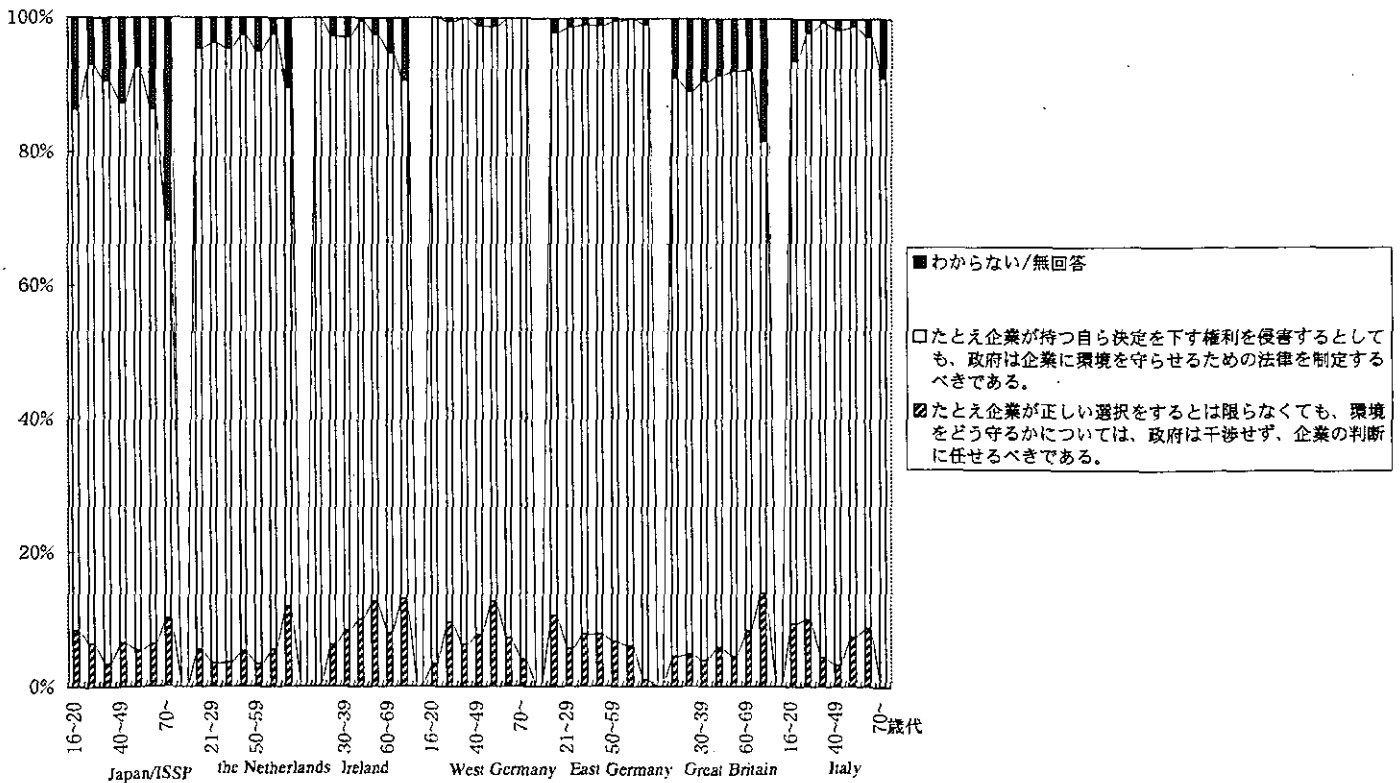
F17B)では、地球温暖化による気温の上昇は、あなたやあなたの家族にとって危険だと思いますか。



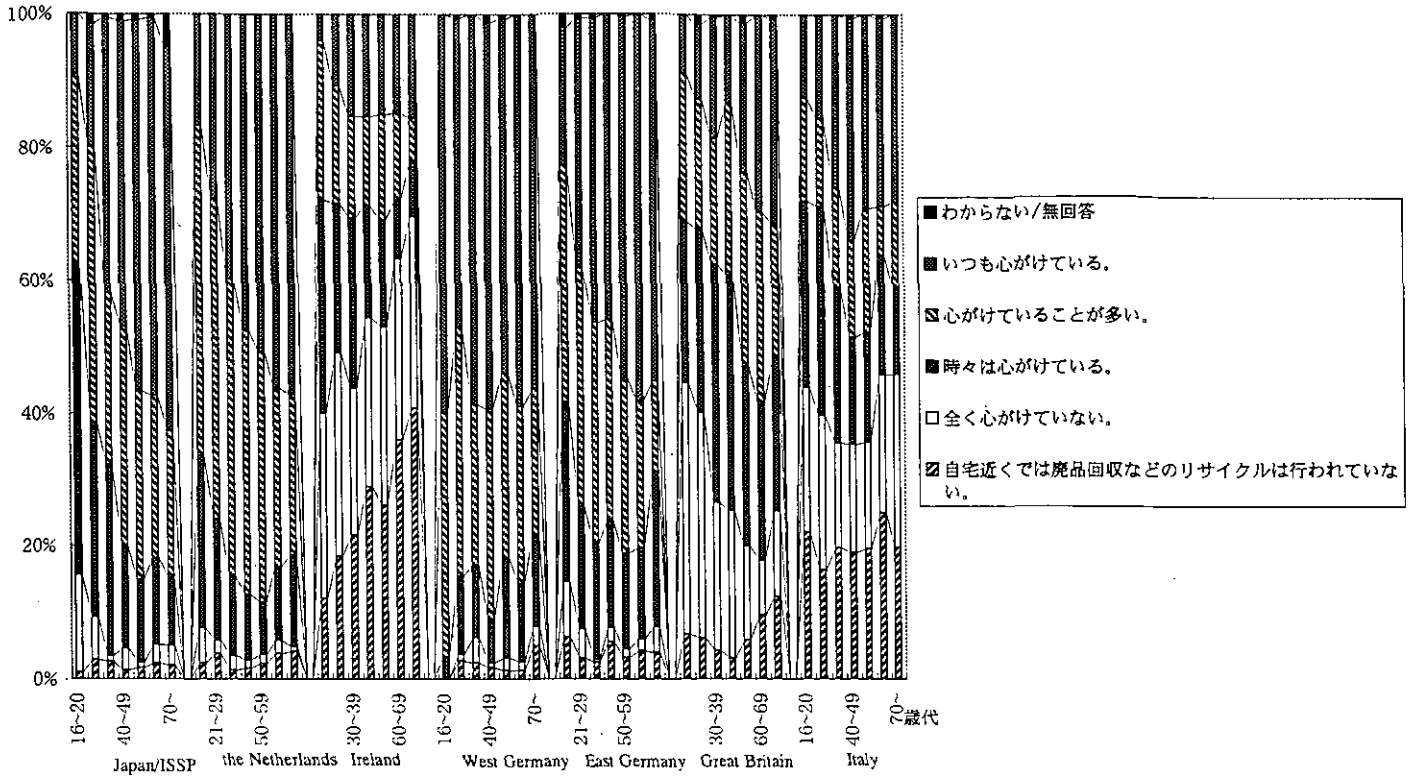
F18A)次にあげる2つの意見のうち、あなたがもし選ぶとすれば、あなたはどちらの意見に近いですか。1つだけお答えください。



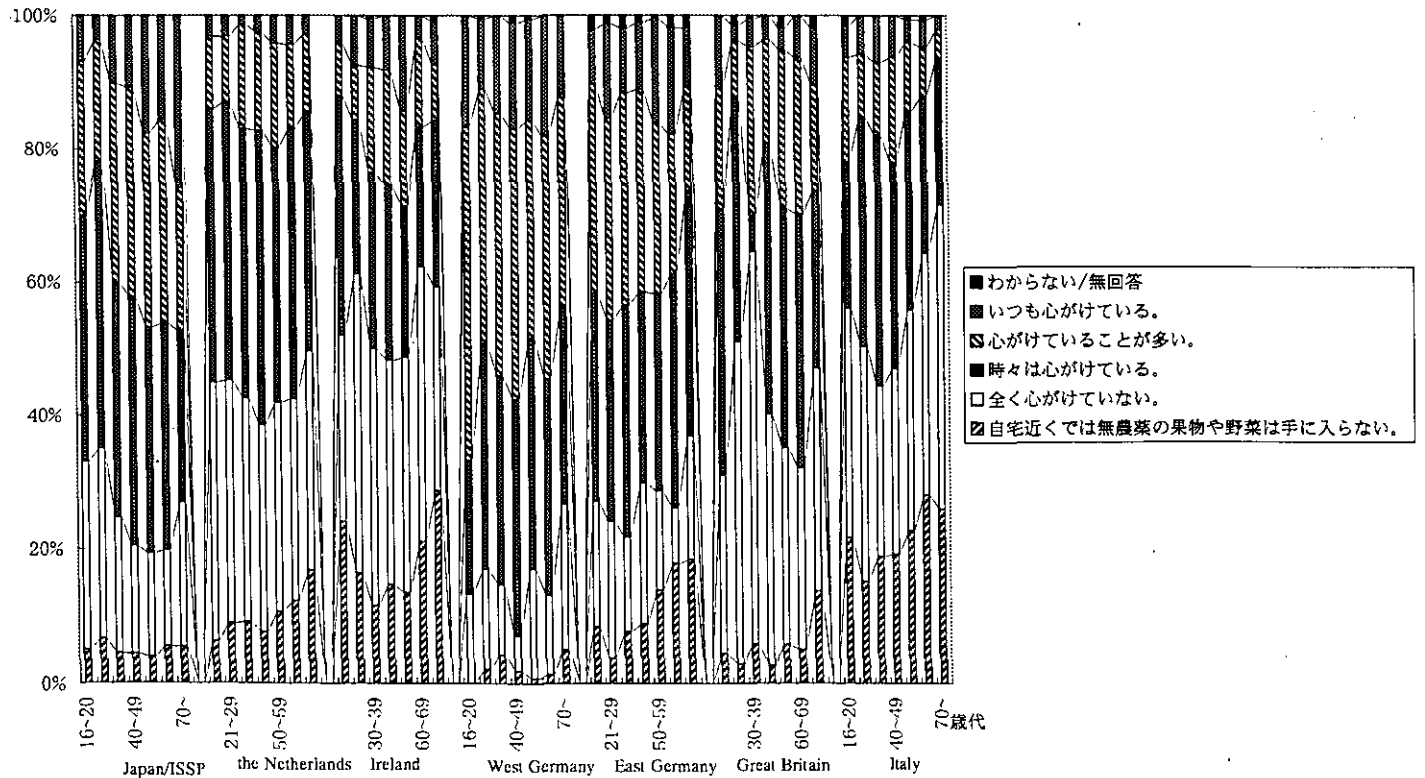
F18B)では、次にあげる2つの意見のうち、あなたはどちらの意見に近いですか。1つだけお答えください。



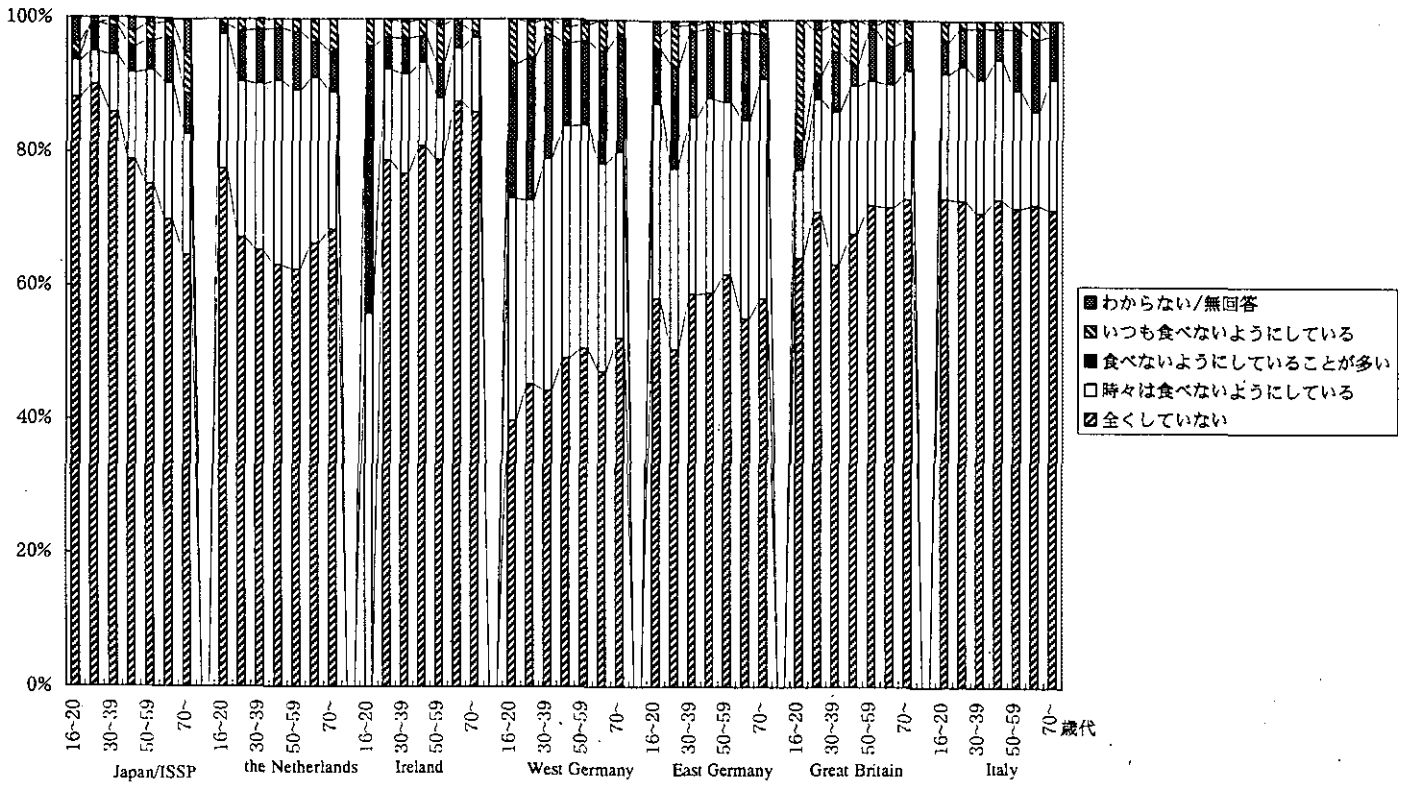
F19A)あなたは、廃品回収などによるリサイクル（資源再利用）のために、びんや金属、プラスチック、紙などをわけることをどの程度心がけていますか。1つだけお答えください。



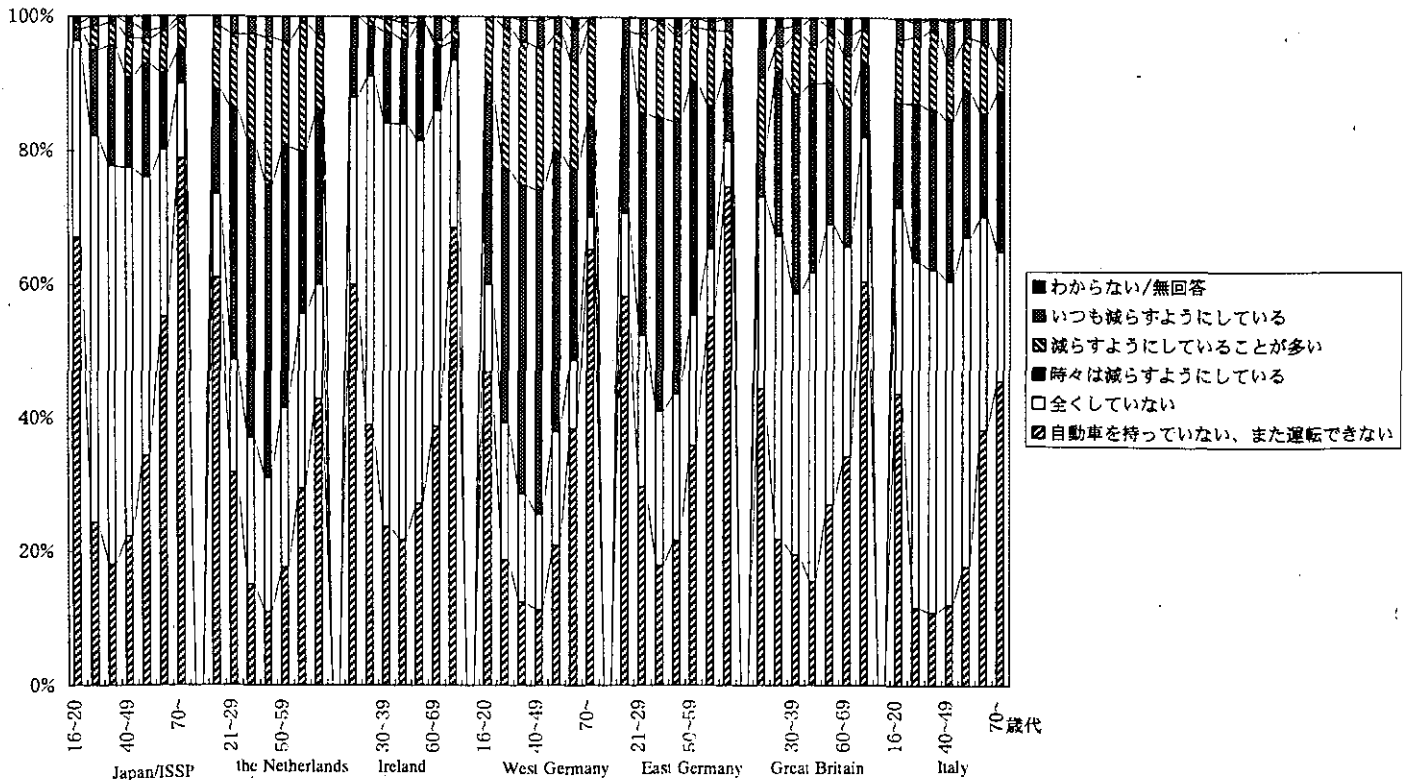
F19B)では、農薬や化学肥料を使っていない果物や野菜を買うことを、あなたは、どの程度心がけていますか。1つだけお答えください。



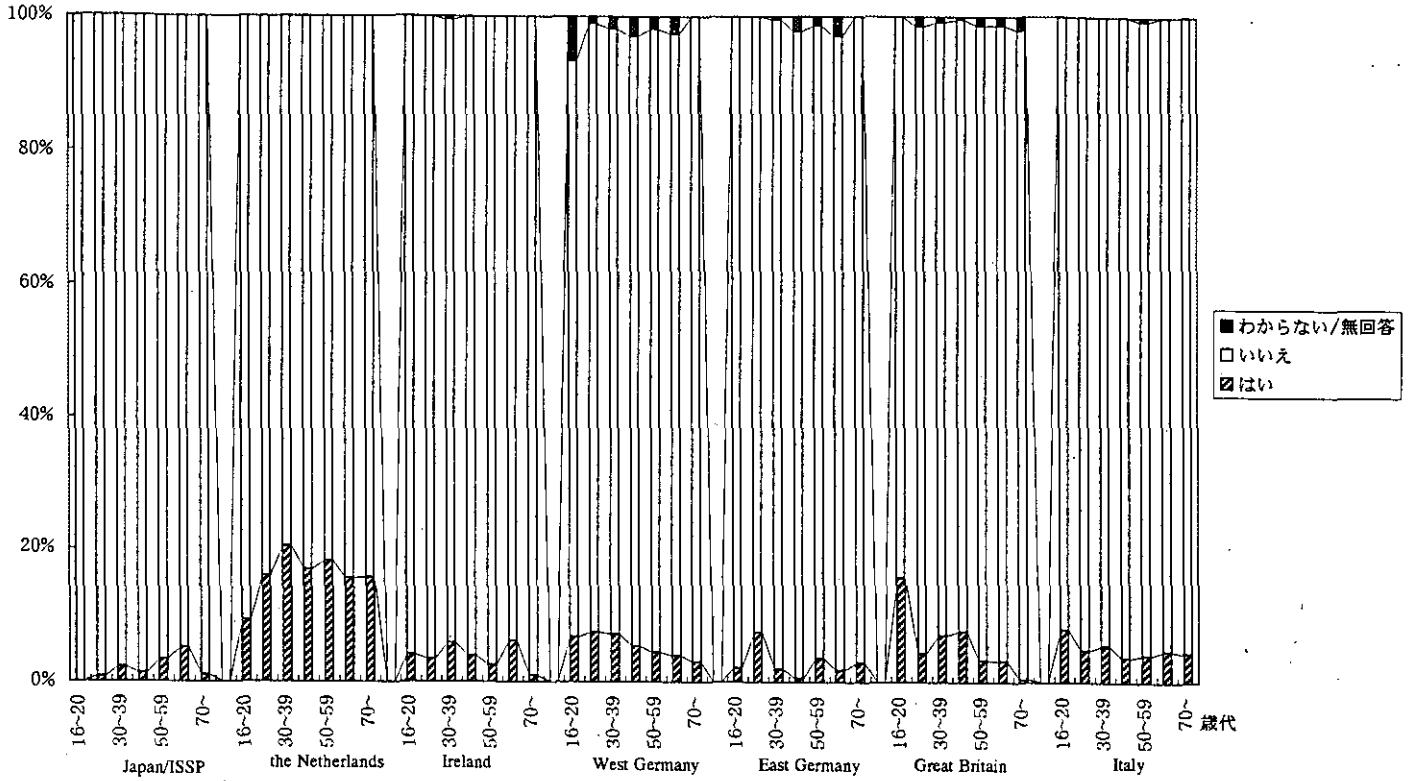
F19C) 倫理的な理由や環境を守るために、あなたは動物の肉を食べないことがありますか。1つだけお答えください。



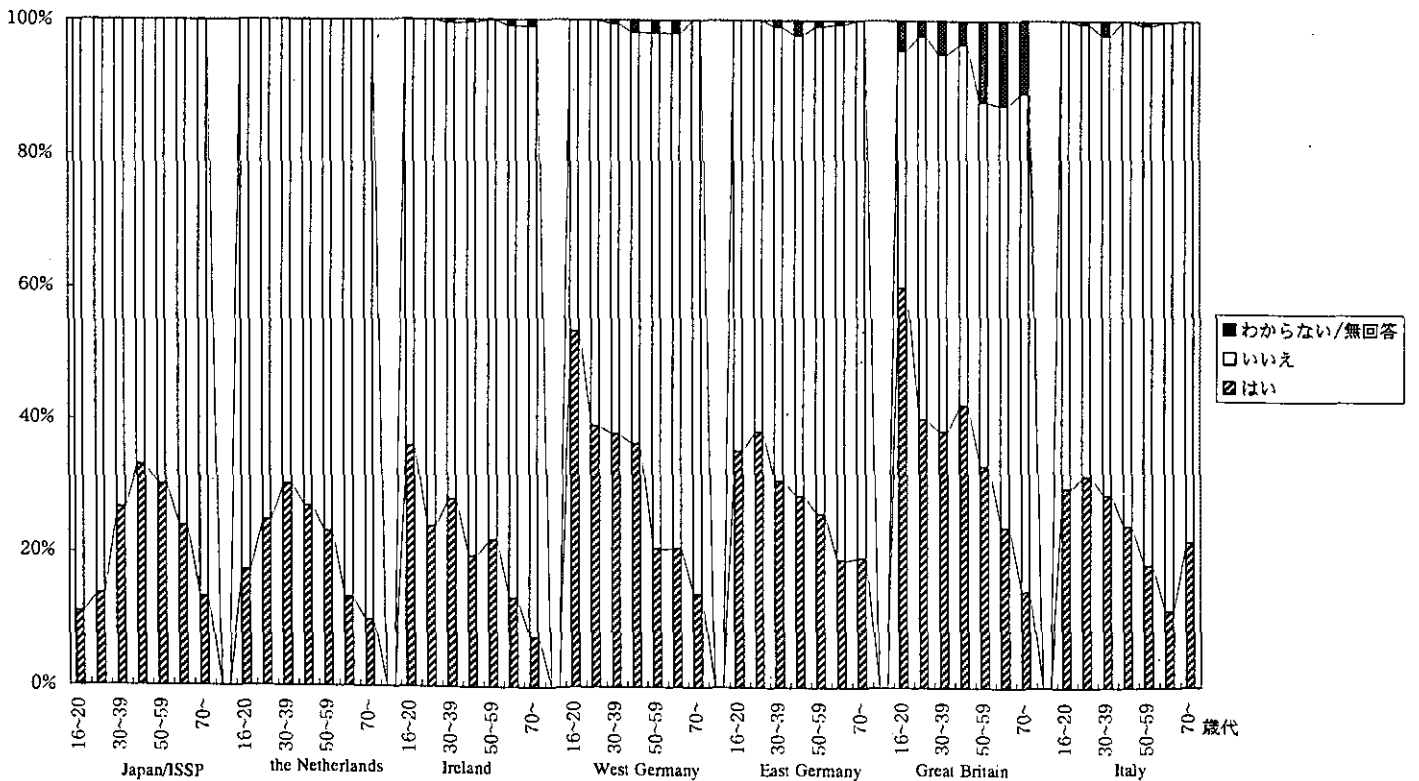
F19D) 環境をまもるために、あなたは自動車の運転を減らすことがありますか。1つだけお答えください。



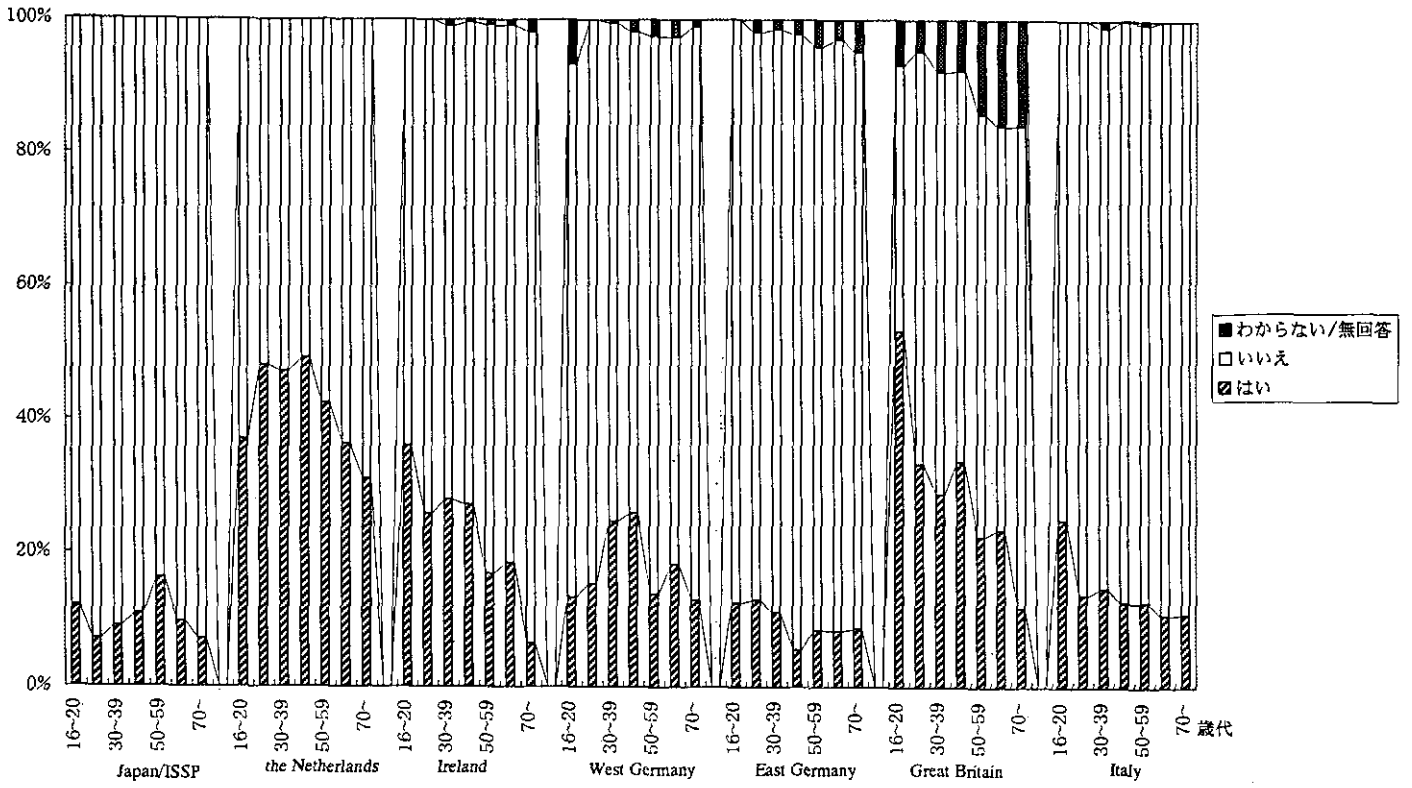
F20)あなたは環境保護を目的とした団体の会員ですか。



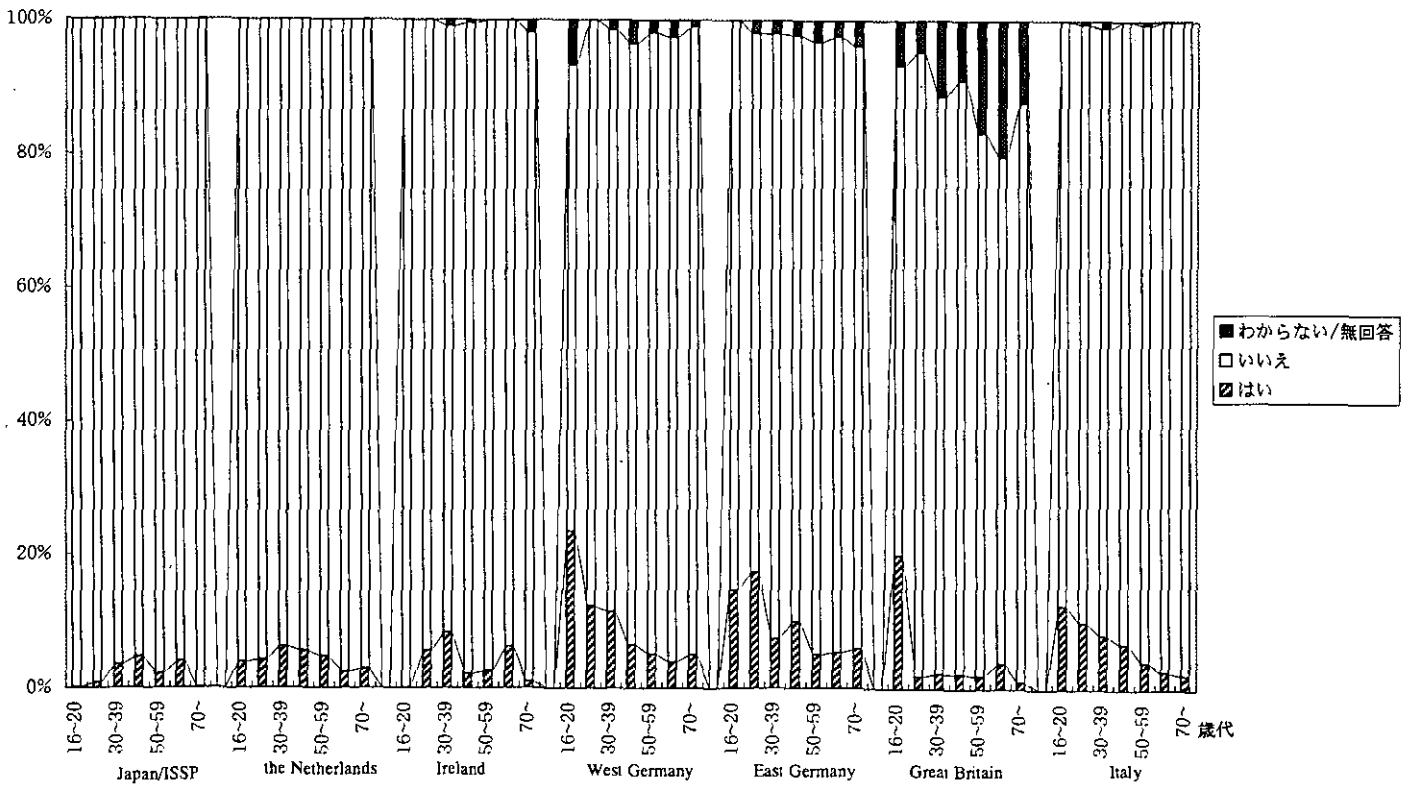
F21A)あなたは環境問題に関する請願書や要望書に署名したことがありますか。



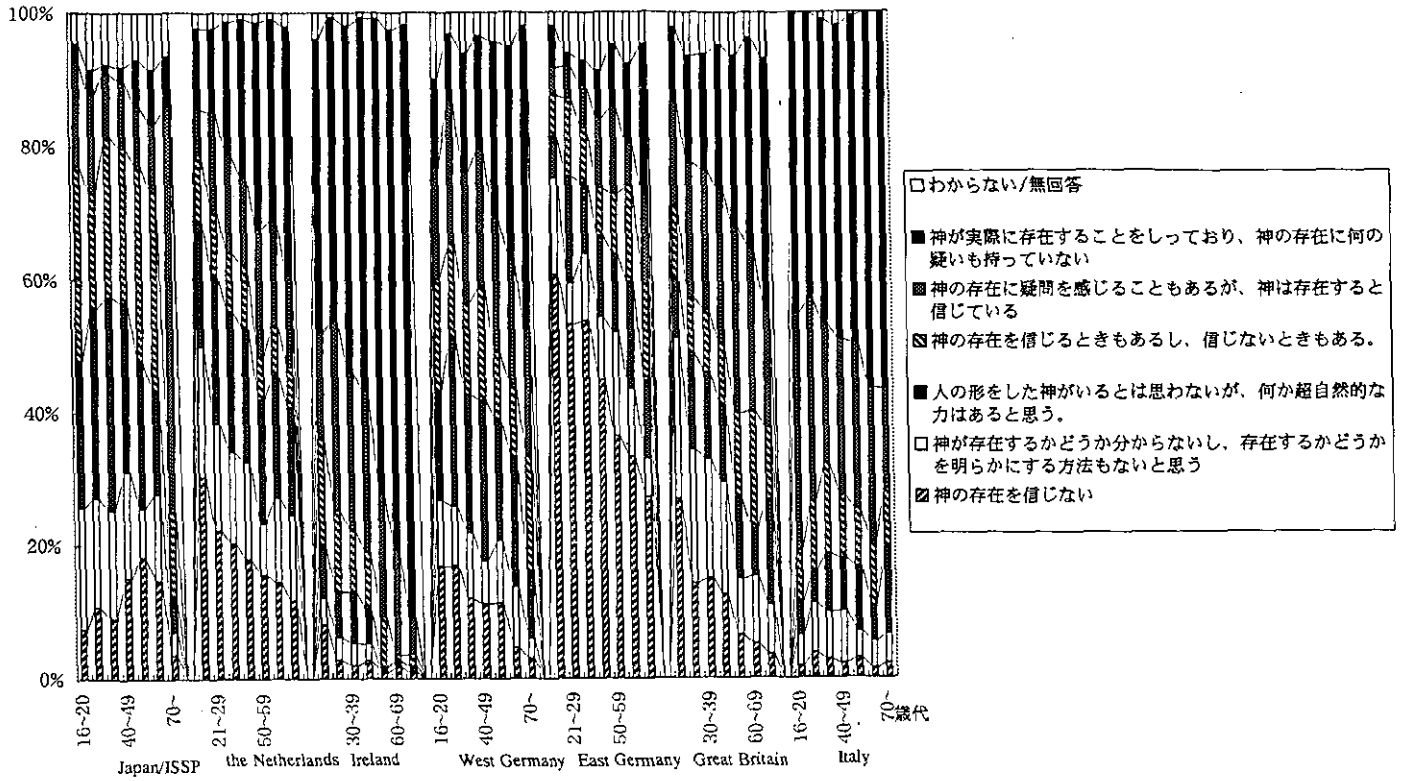
F21B)あなたは、環境保護団体に寄付をしたことがありますか。



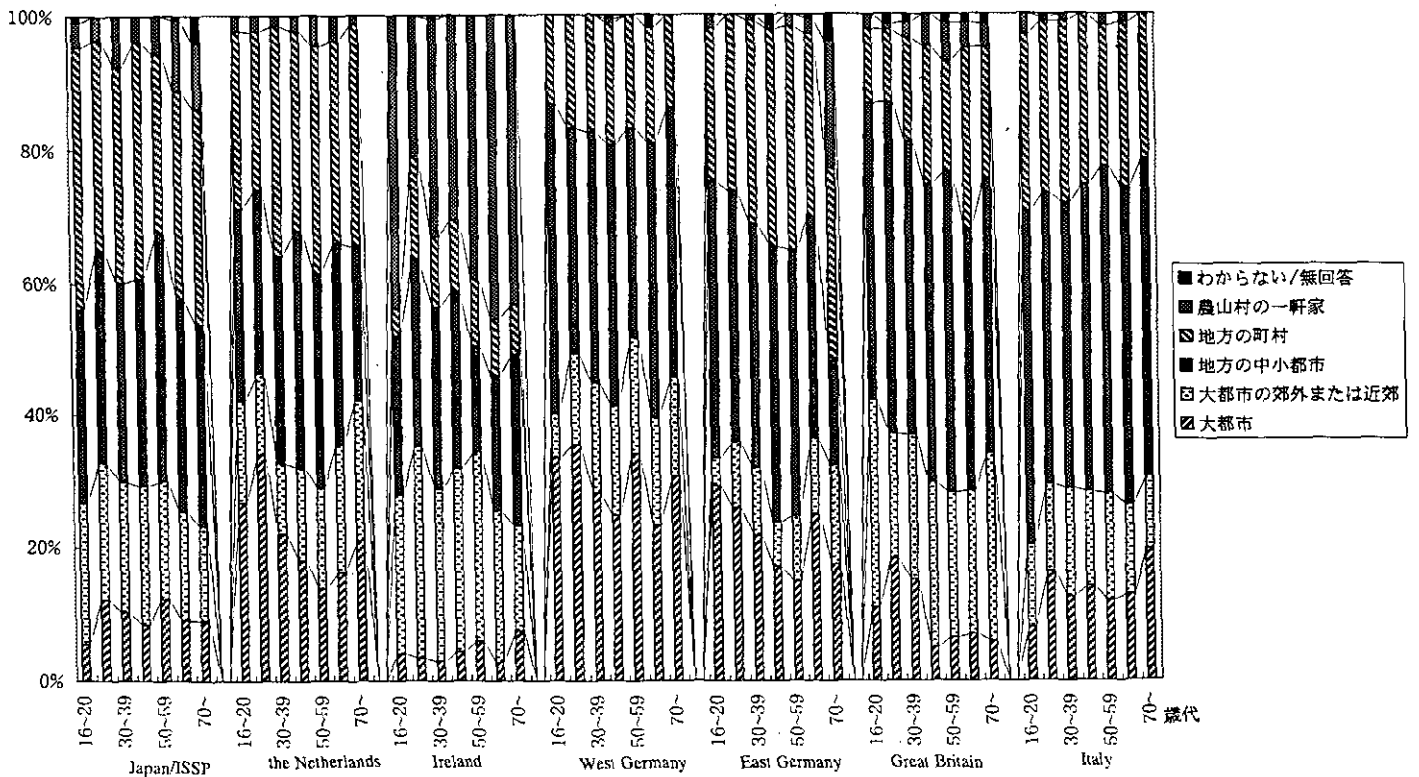
F21C)あなたは環境問題で抗議集会やデモに参加したことがありますか。



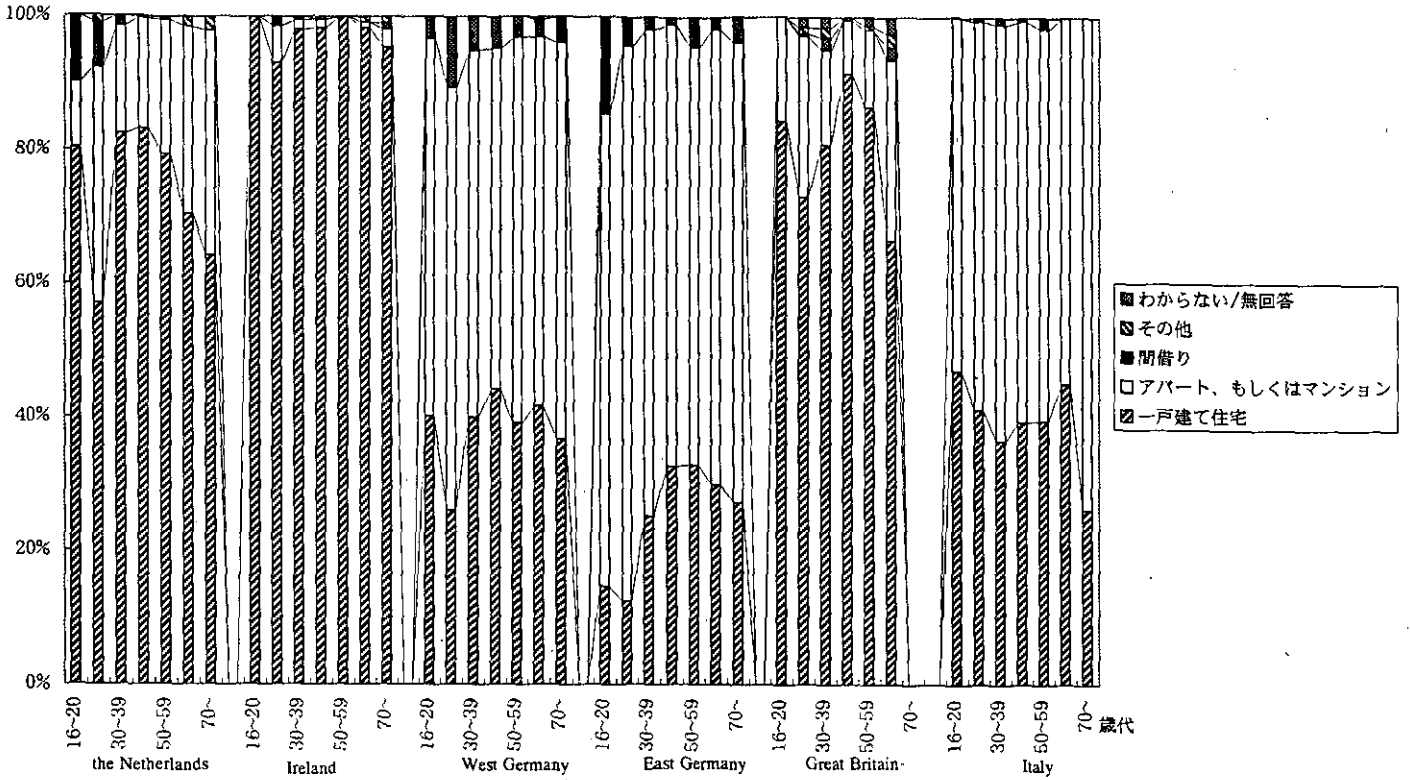
F22)次にあげる6つの文章のうち、神についてあなたが日頃考えていることに最も近いのはどれですか。1つだけお答えください。



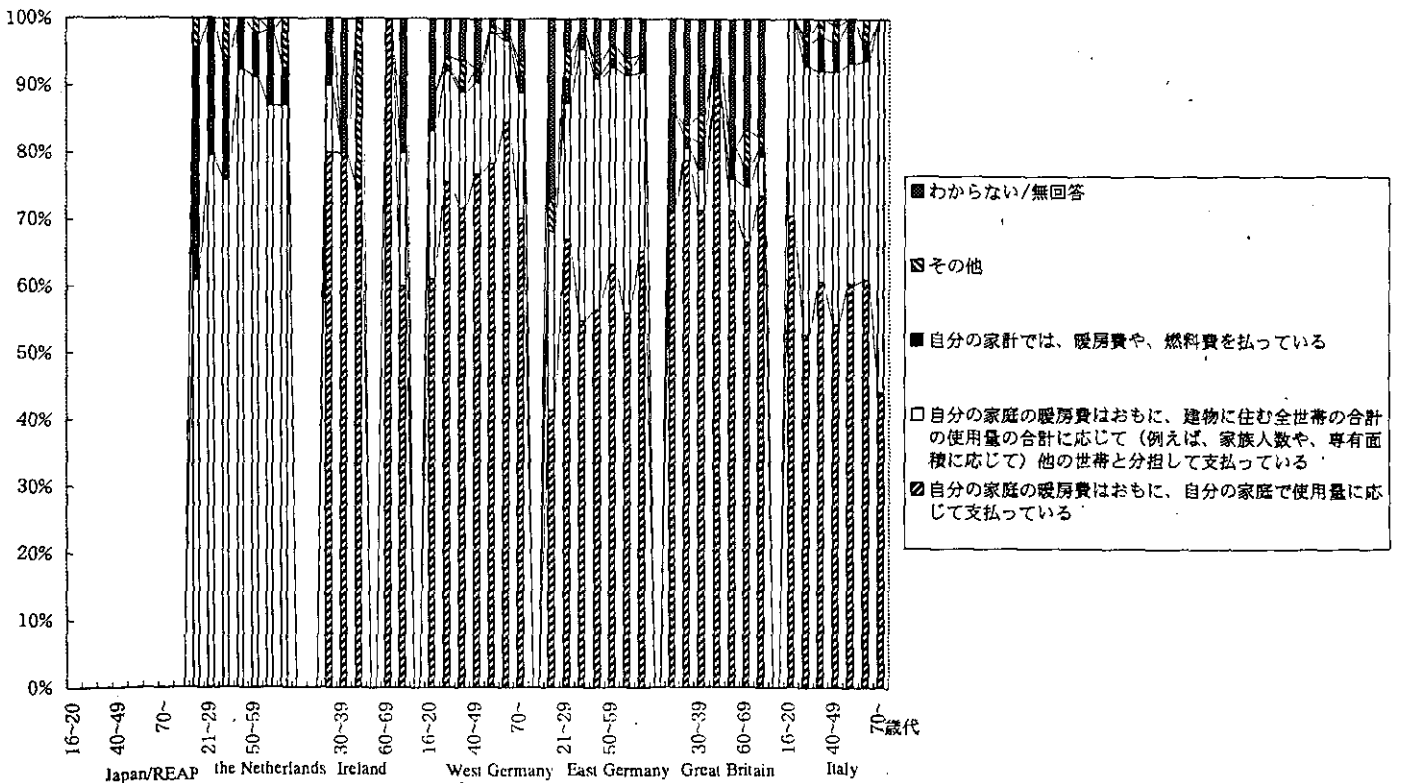
F23)あなたが現在お住いになっているのはどんなところですか。1つだけお答えください。



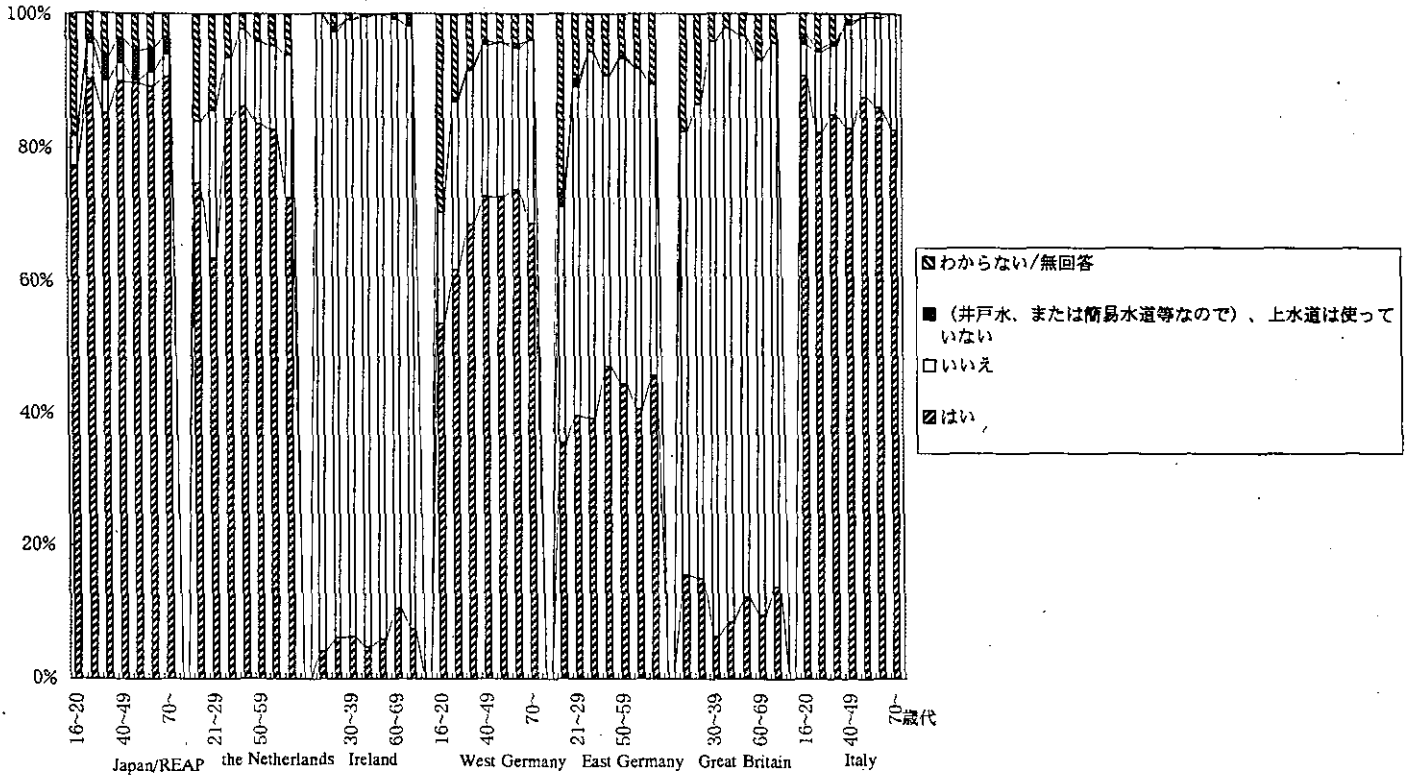
F24) 現在お住いの住居は以下のどれにあてはまりますか。一つだけお答えください。



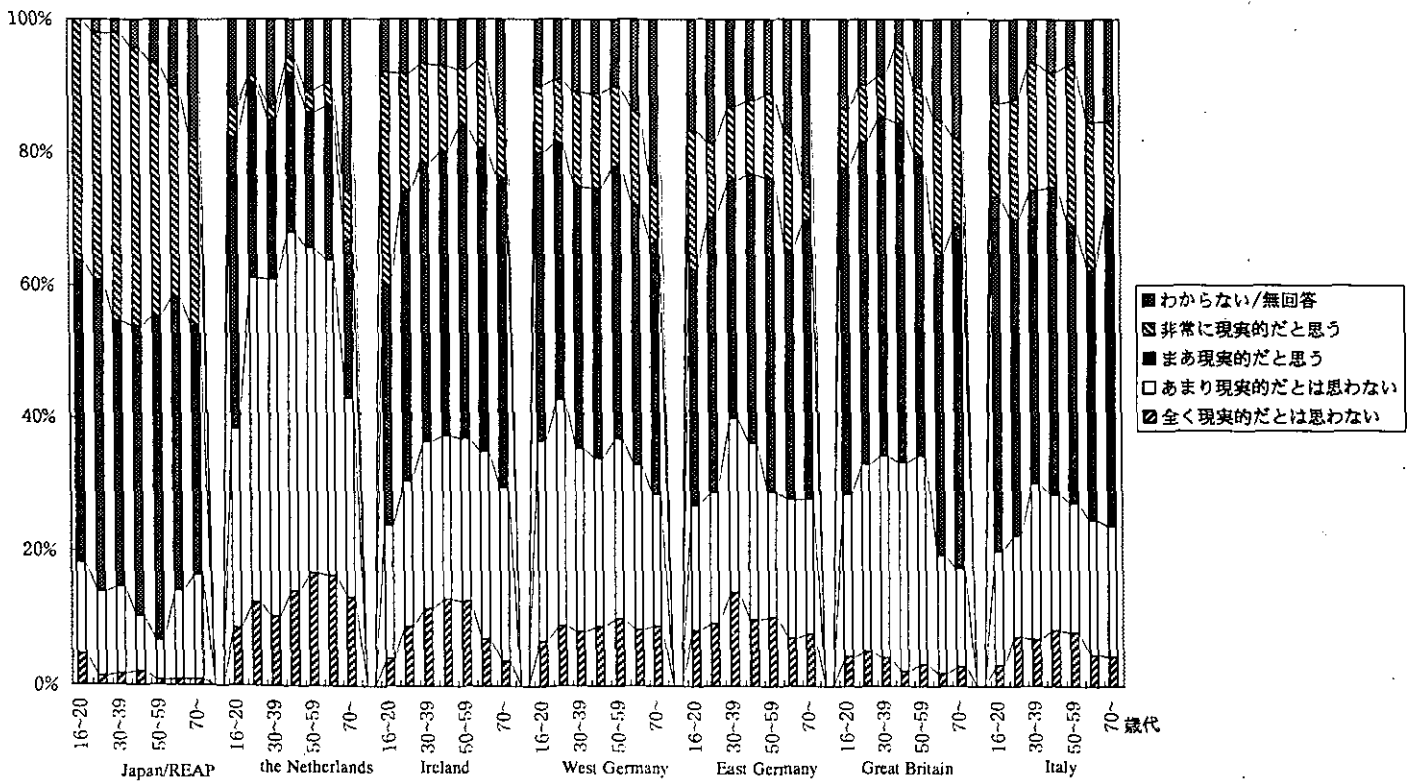
F25A) 現在のあなたのご家庭の光熱費については、次のどれが最も適当ですか。ひとつ、お選びください。



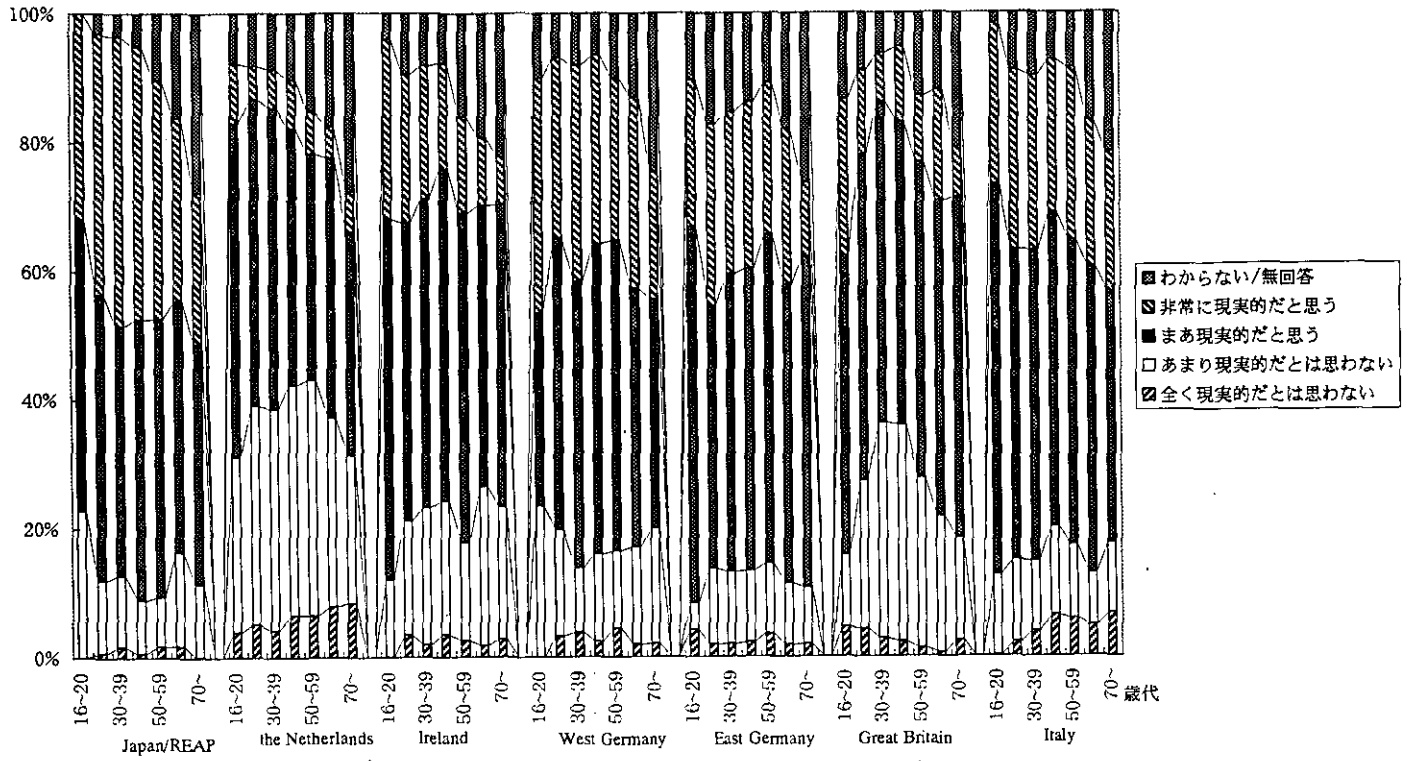
F28)あなたのご家庭では、上水道料金は各家庭で使った水道の量に応じて支払っていますか。



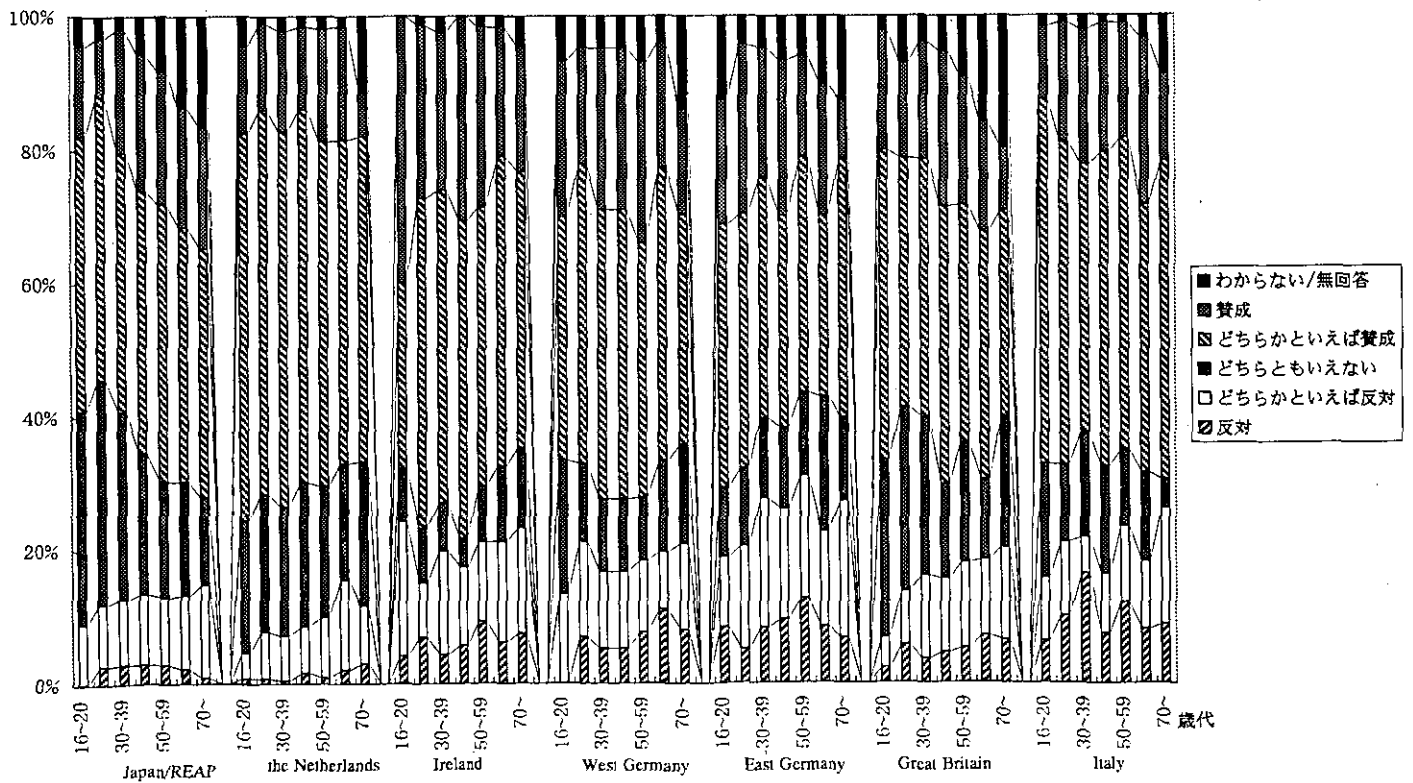
F29A)「これから20年かそれくらいの間に、石油やガスの不足は、日本にとって、もっとも深刻な問題の一つになるであろう。」



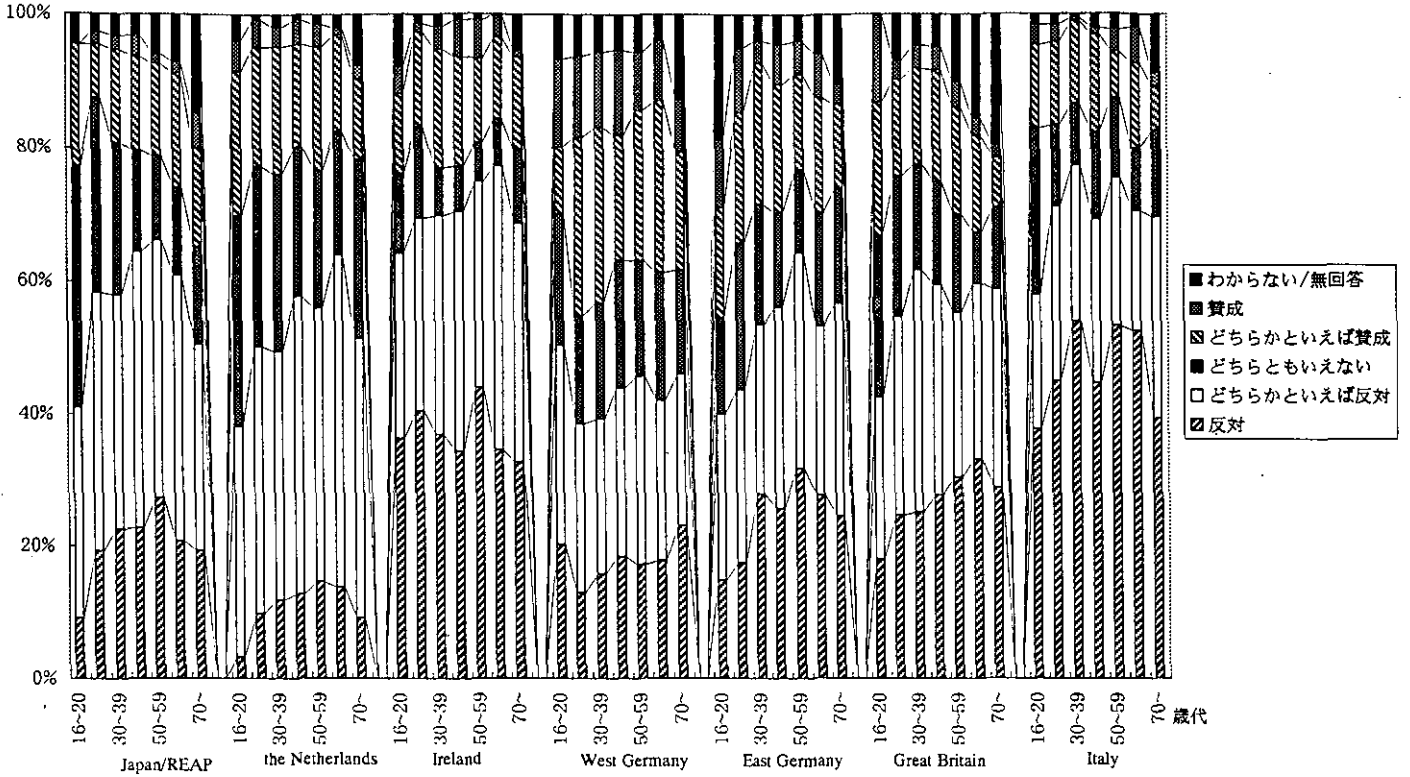
F29B)「これから20年かそれくらいの間に、『温室効果』による地球の平均気温の上昇は、日本にとってもっとも深刻な問題の一つになるであろう。」



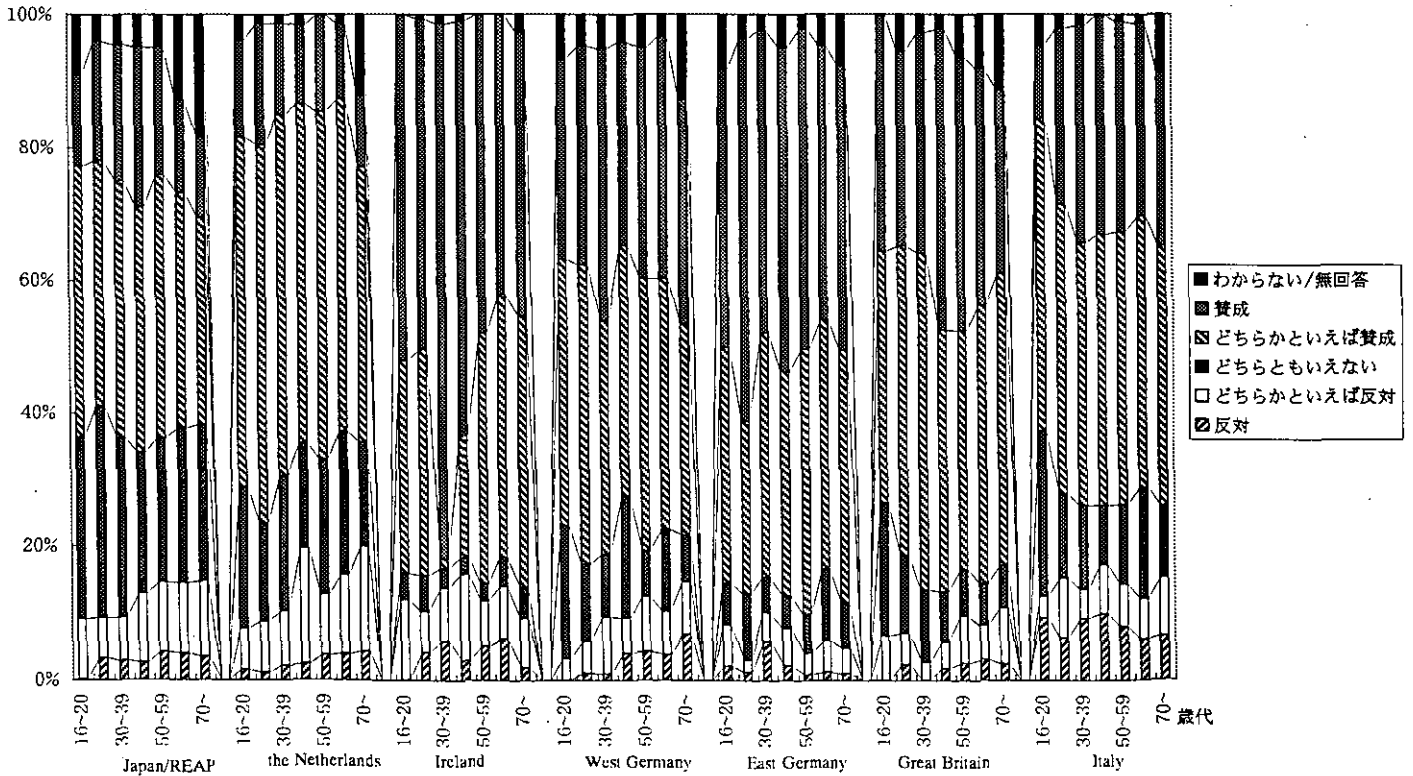
F30A)人々にあまりエネルギーを使わないようにキャンペーンをするために、公的なお金を支出するべきだ。」



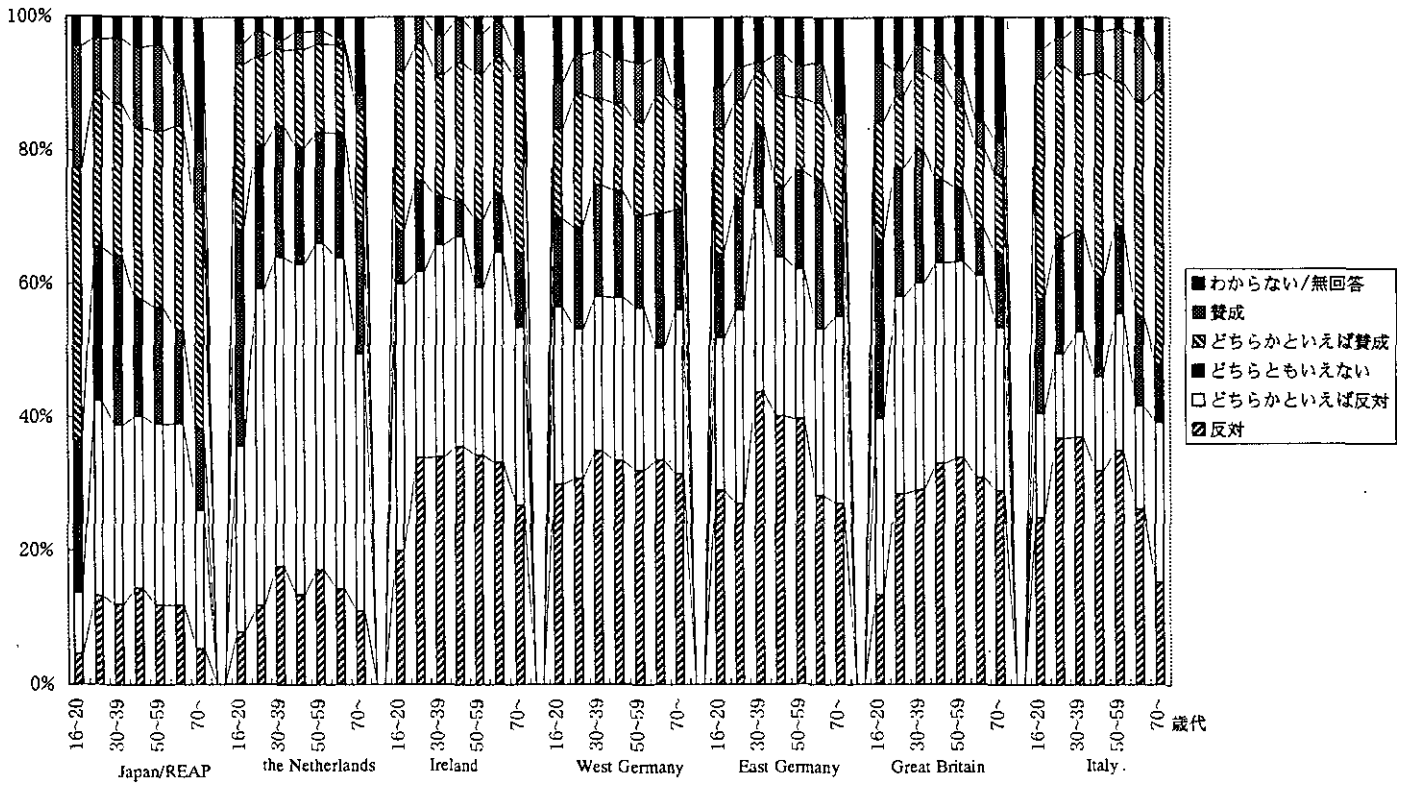
F30B)「人々にあまりエネルギーを使わないように今後10年間は、毎年エネルギーにかかる税金をあげていくようにするべきだ。」



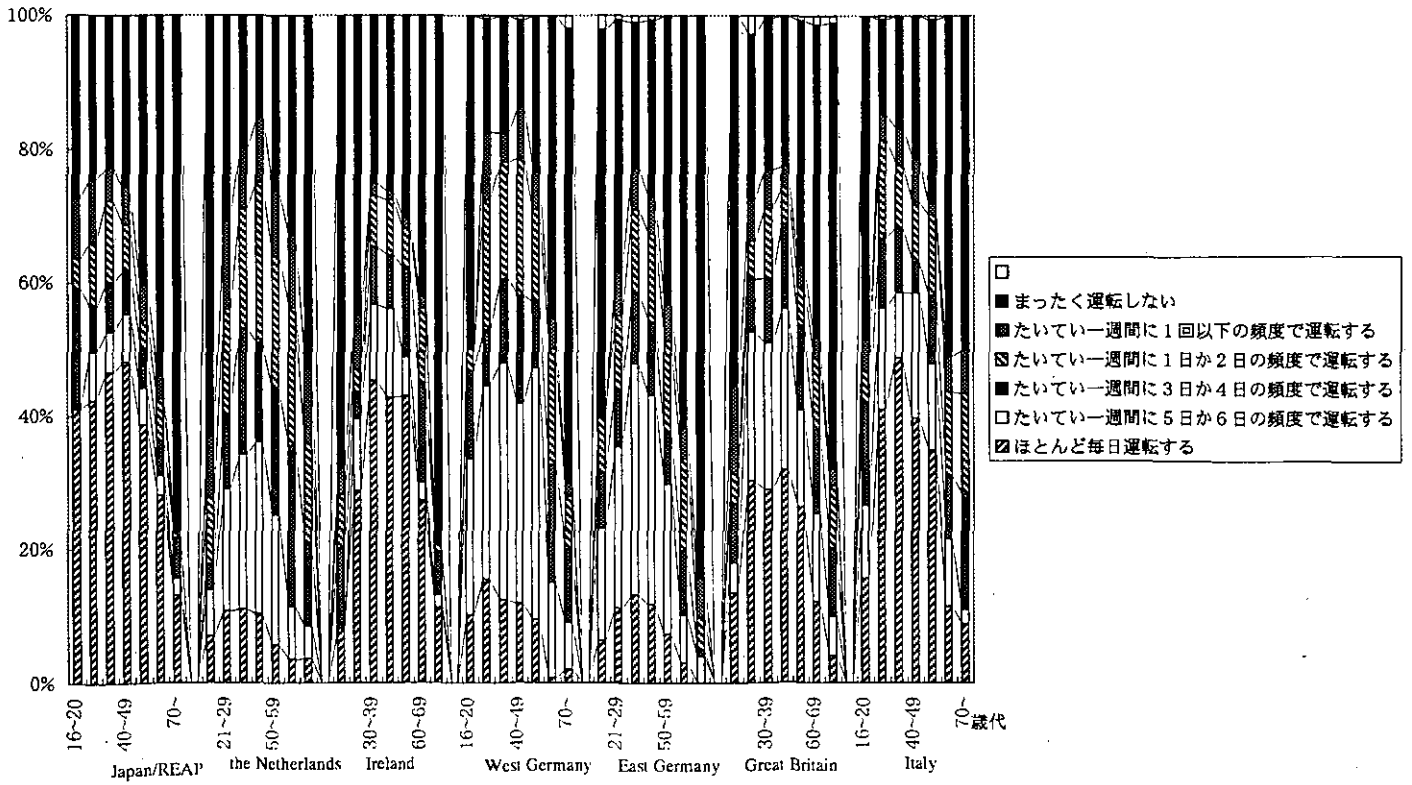
F30C) エネルギーを節約するために、全ての家庭で住居の断熱をもっと改善出来るよう、補助金などの公的な支出をするべきだ。



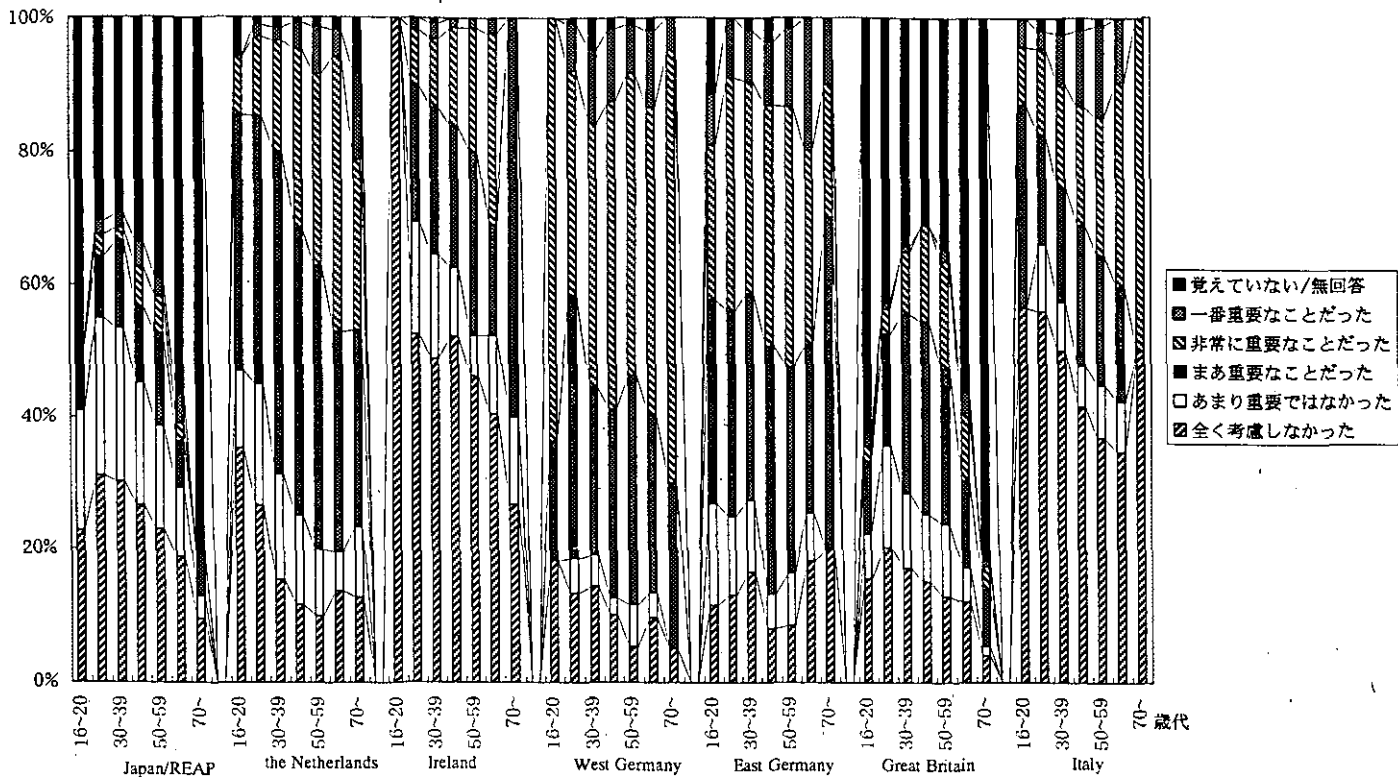
F30D)人々がエネルギーを使いすぎないように、各家庭で使えるエネルギーの総量を規制したり、制限したりすべきだ。



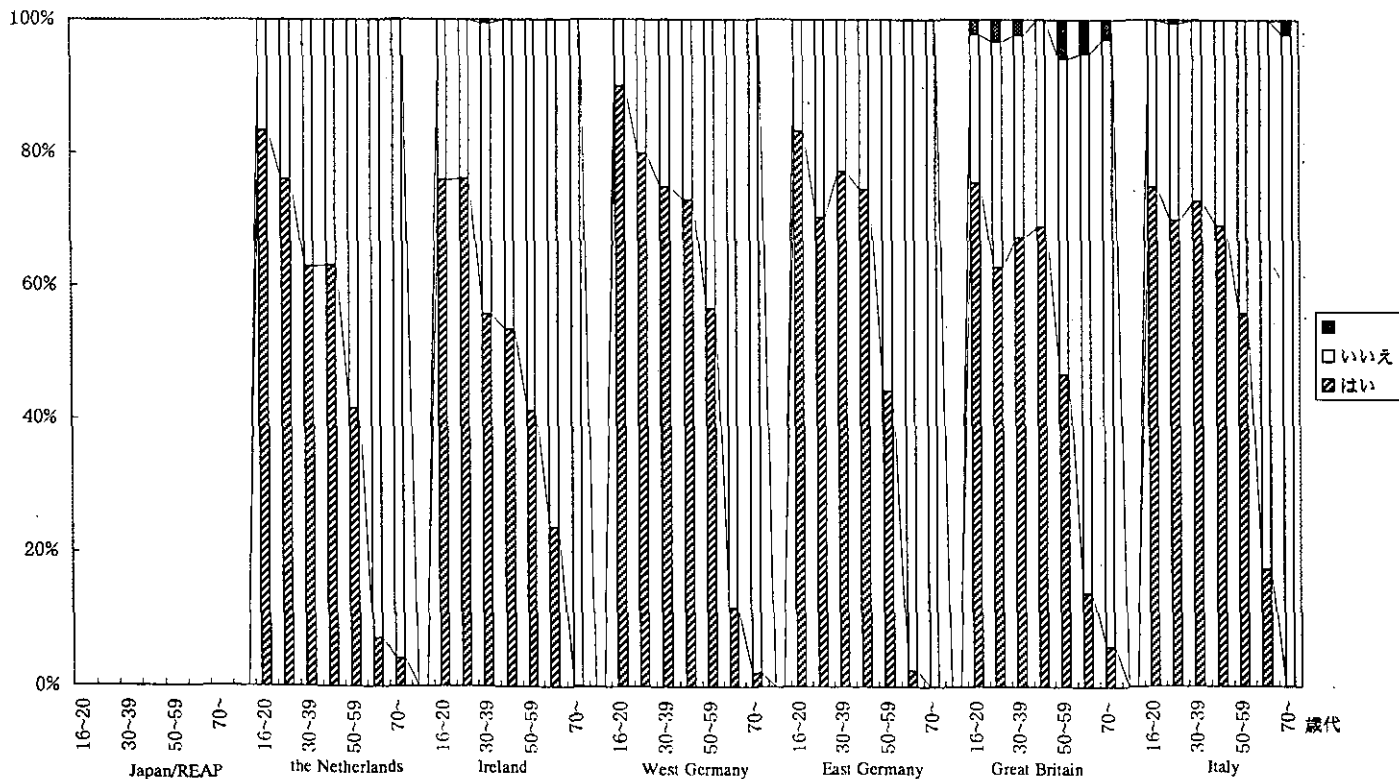
F31)自家用車やバイクを持っているかどうかにかかわらず、全員の方がお答えください。あなたは、一週間にどのくらいの頻度で自家用車、バイクなどのどれかを運転しますか。一つお選びください。



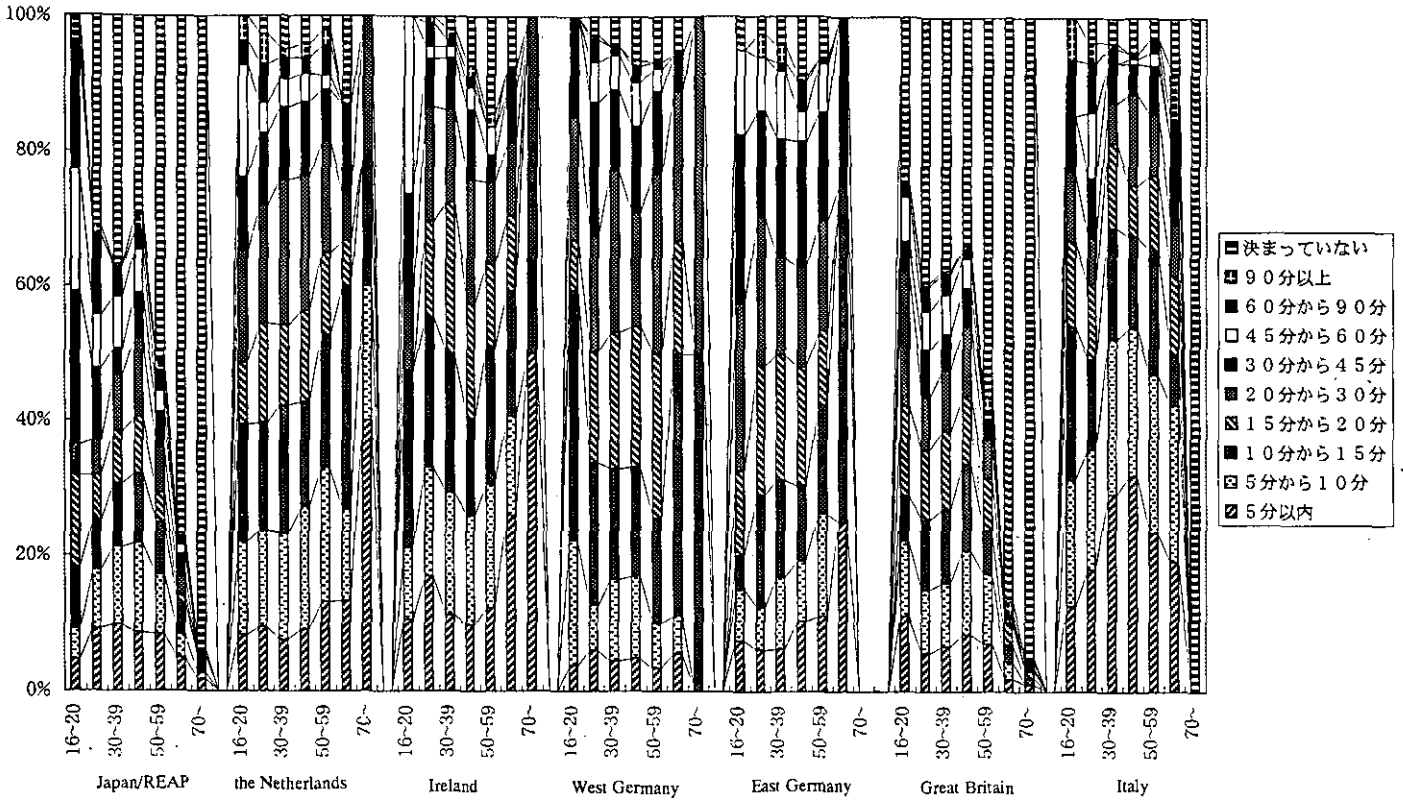
F33B)その際に、あなた個人としては、選んだモデルが環境あたえる害が少ないモデルかどうかということほどの程度重要でしたか。



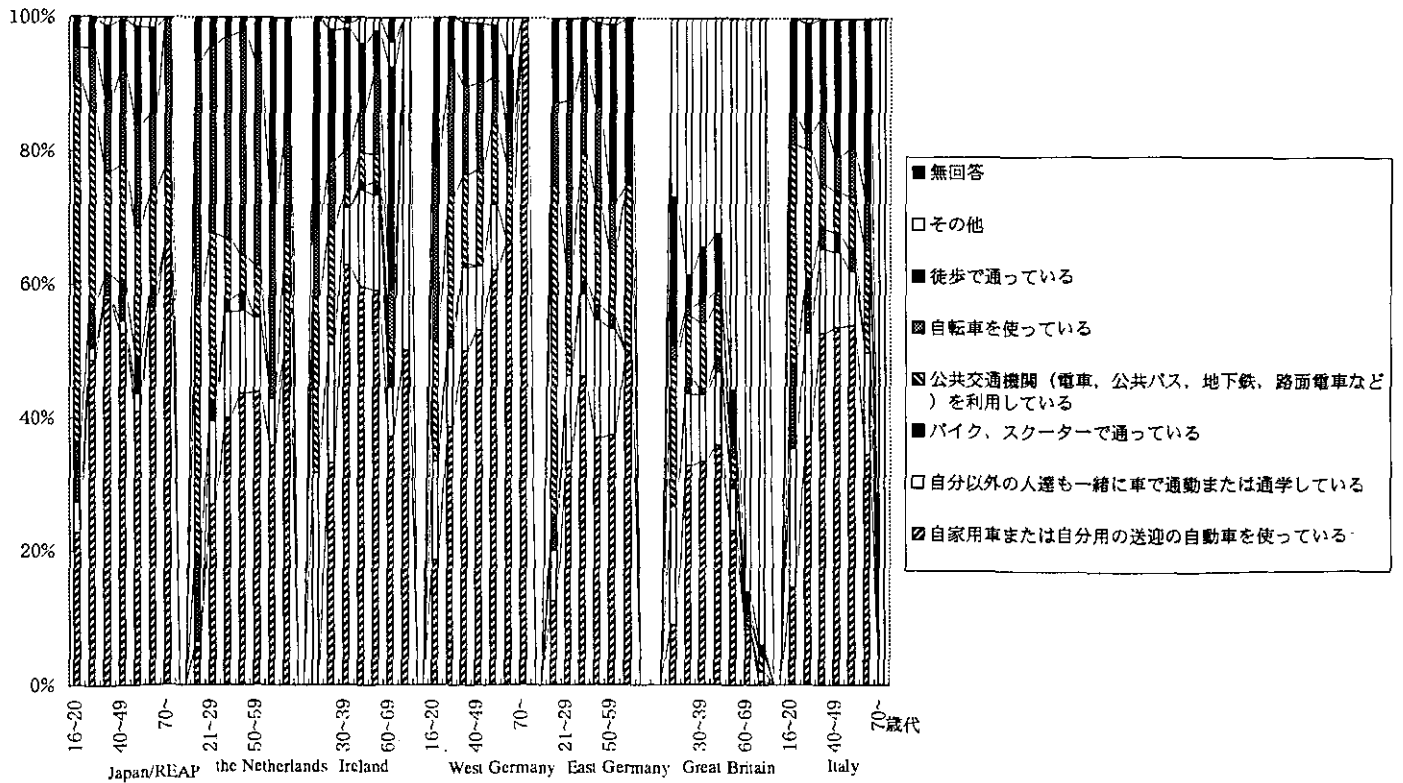
F34A)あなたは、自宅外に通勤または通学していますか。



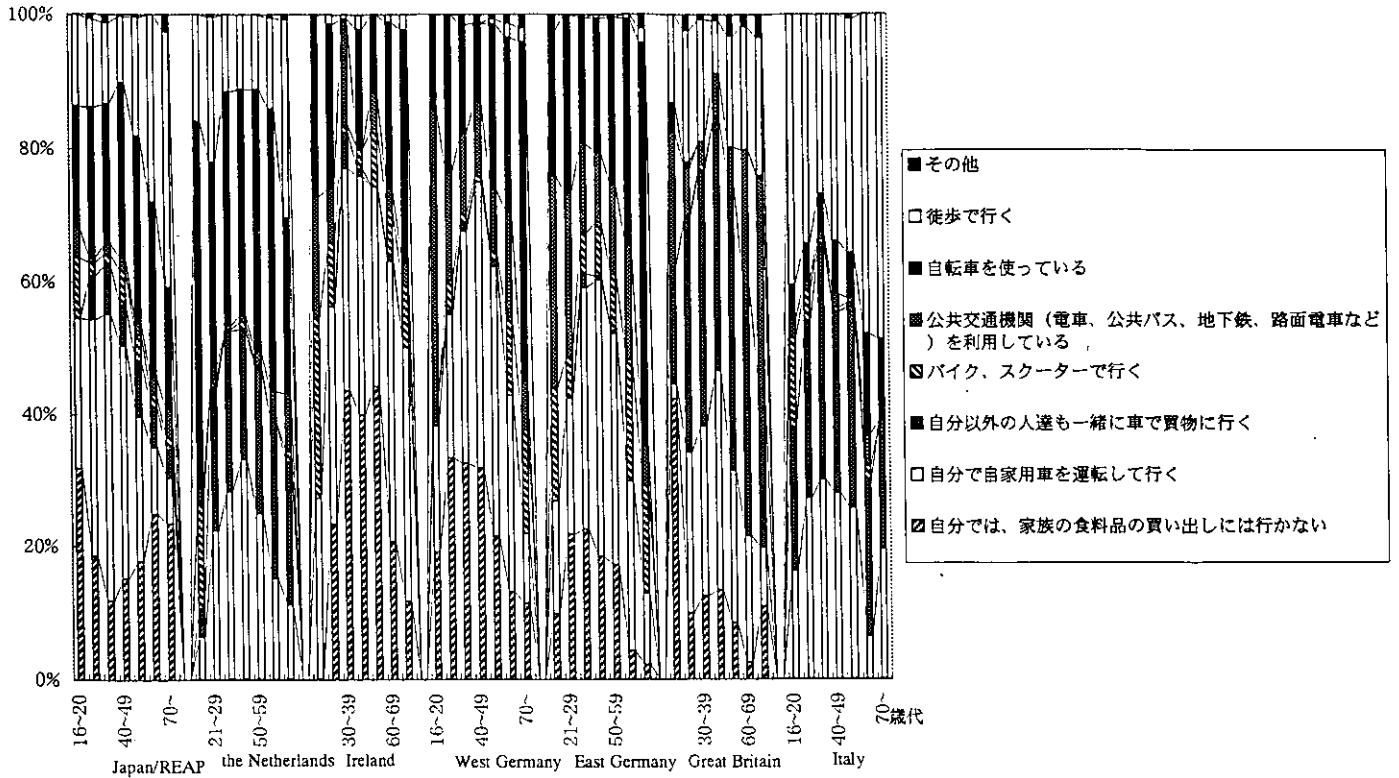
F34B)その後、家を出てから普段の職場、通常の打ち合わせ場所、または学校までどのくらいの時間がかかりますか。



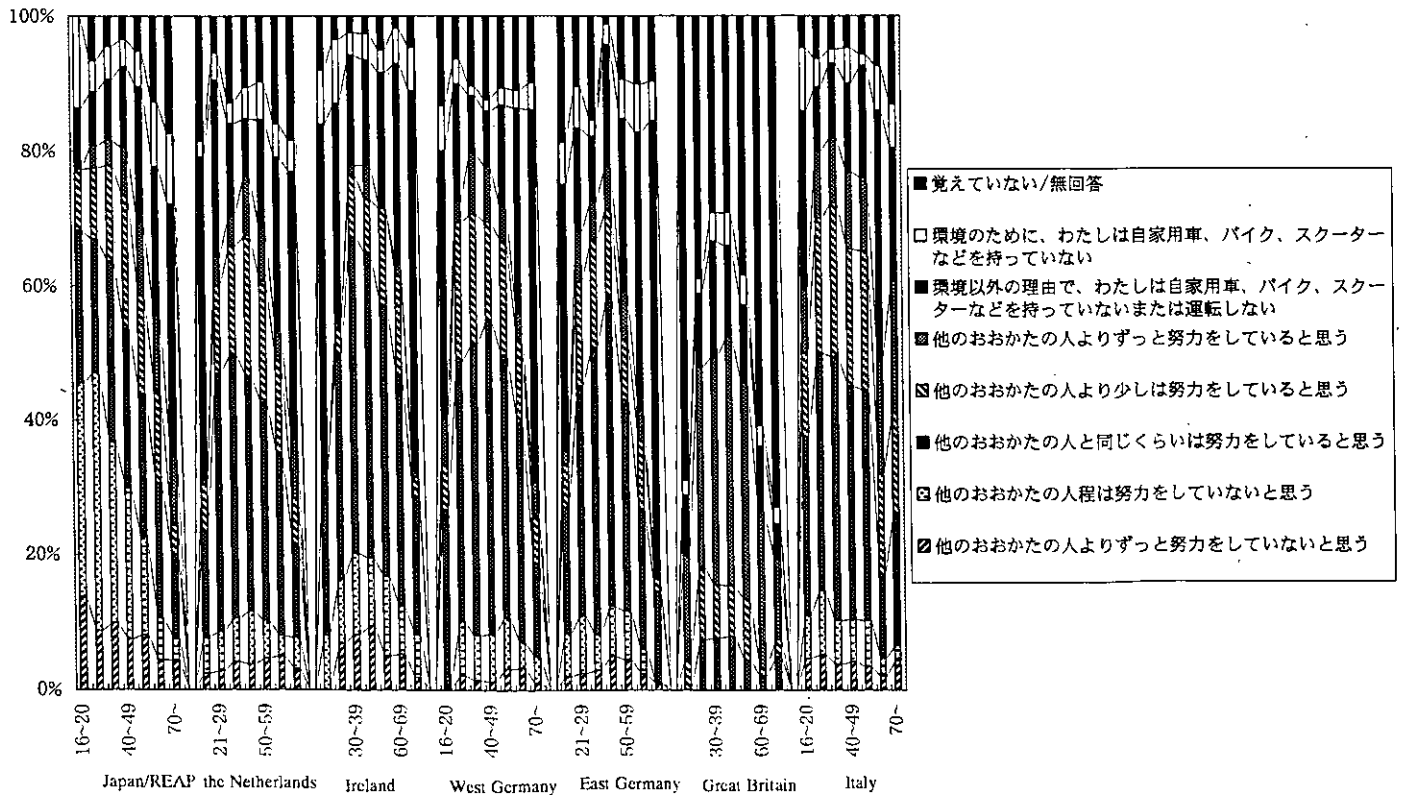
F34C)家を出てから普段の職場、通常の打ち合わせ場所、または学校まではおもにどのような交通手段を使っていますか (もっとも長い距離に使うものをお答えください)



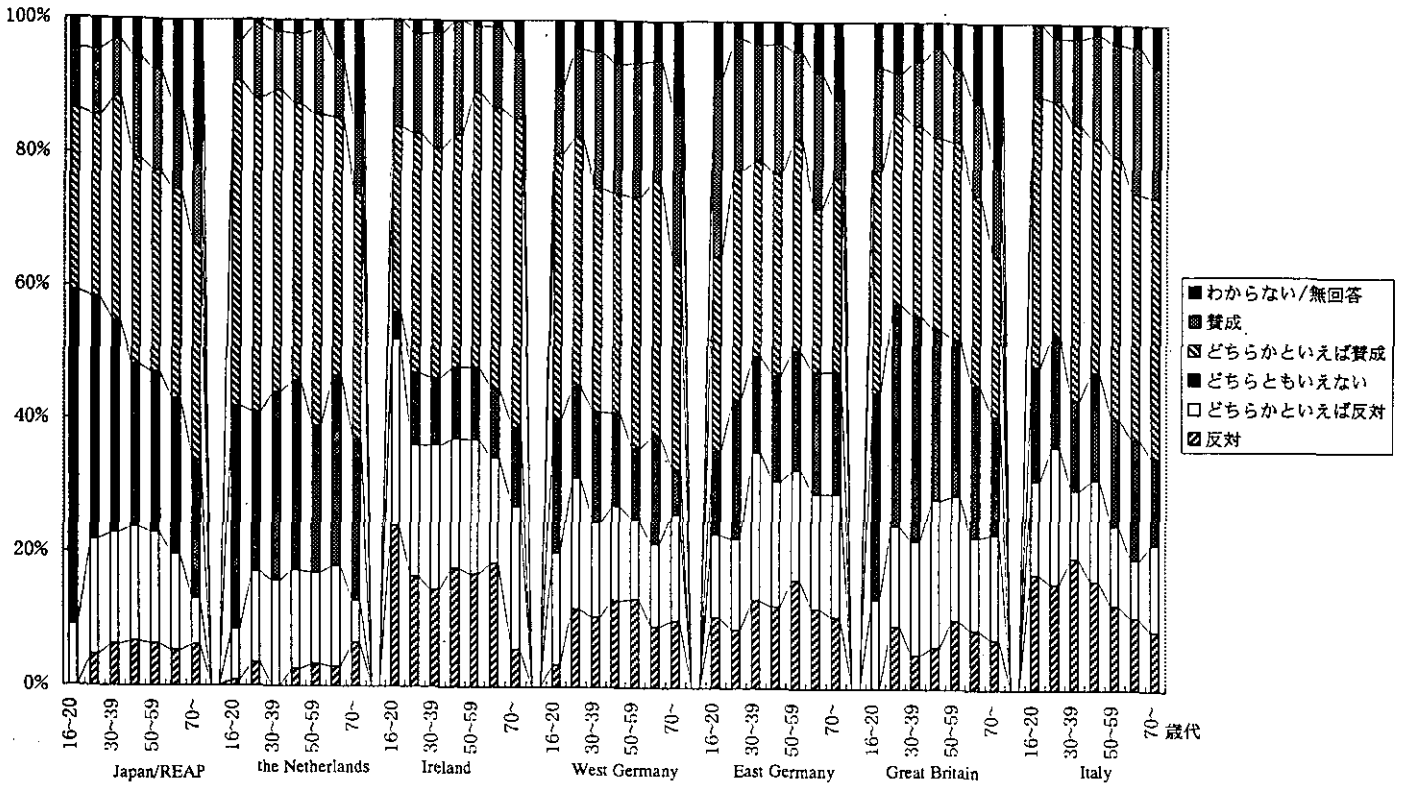
F35)毎日の主な食料や日用品を買いに行くときは、普通どんな手段で行きますか。(もっとも長い距離を使う方法で答えてください)



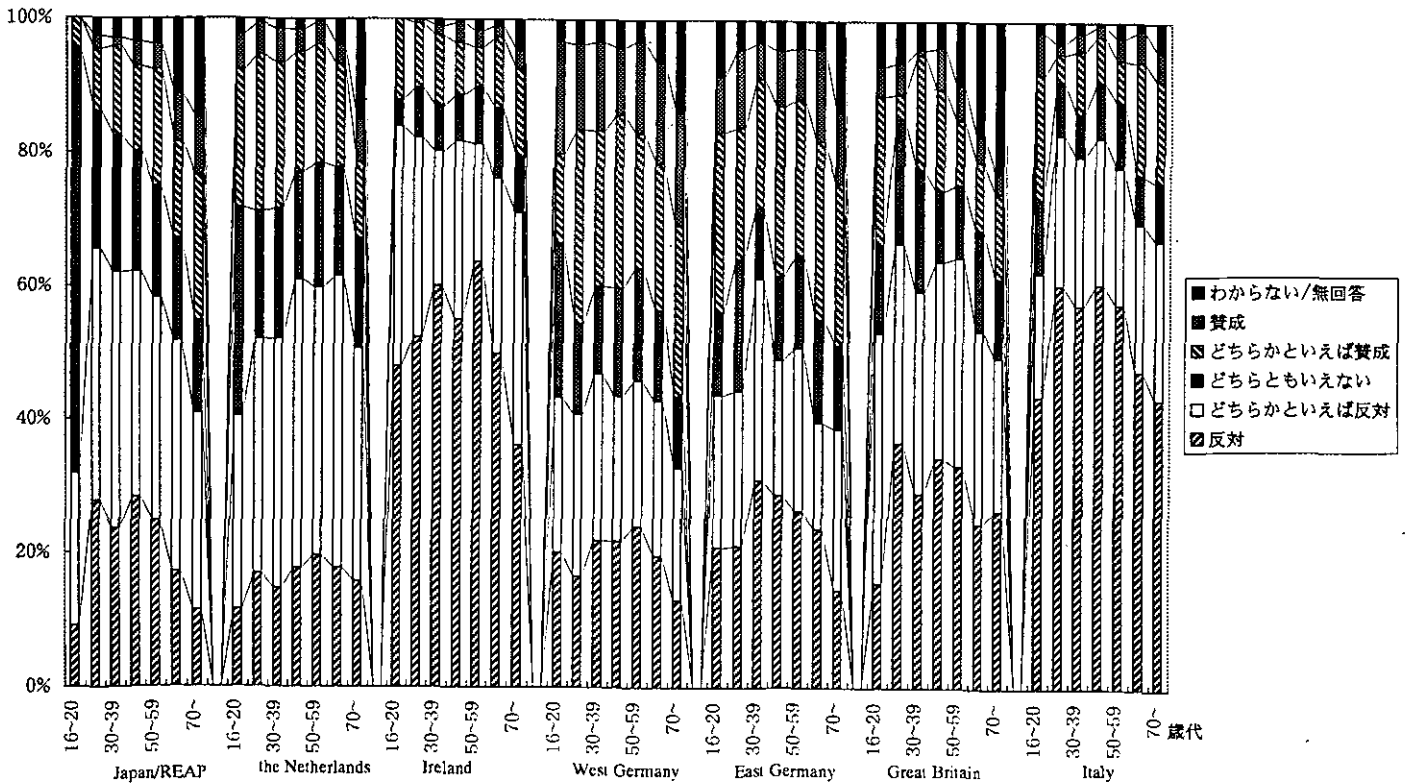
F36)おおかたの人と比べて、あなたは環境のためにどの程度、自動車やバイク、スクーターなどの運転を減らす努力をしていますか。次の文章のうち、あなた自身の努力の程度にもっとも近いと思われるものに○をしてください。



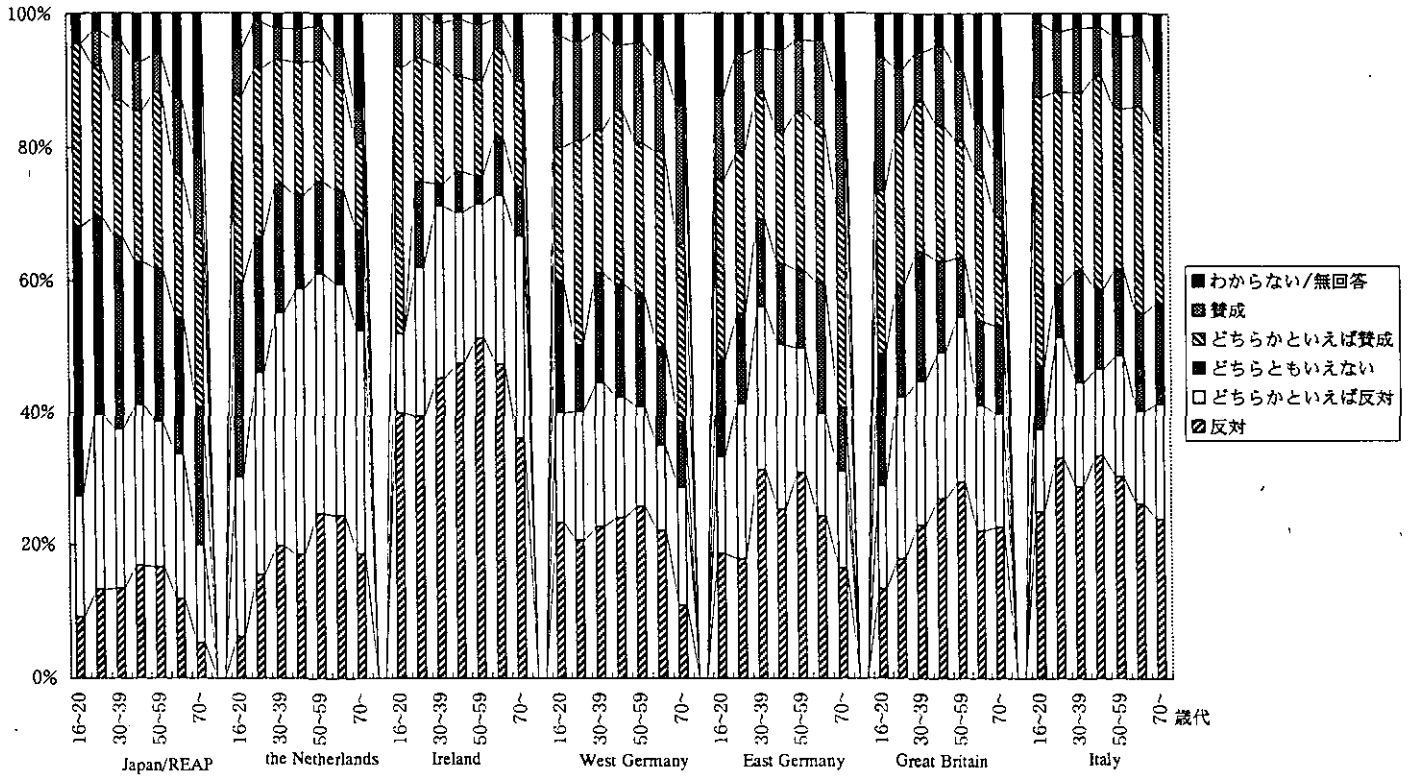
F38A)人々があまり自動車を使わないようにキャンペーンをするために、公的なお金を支出するべきだ。」



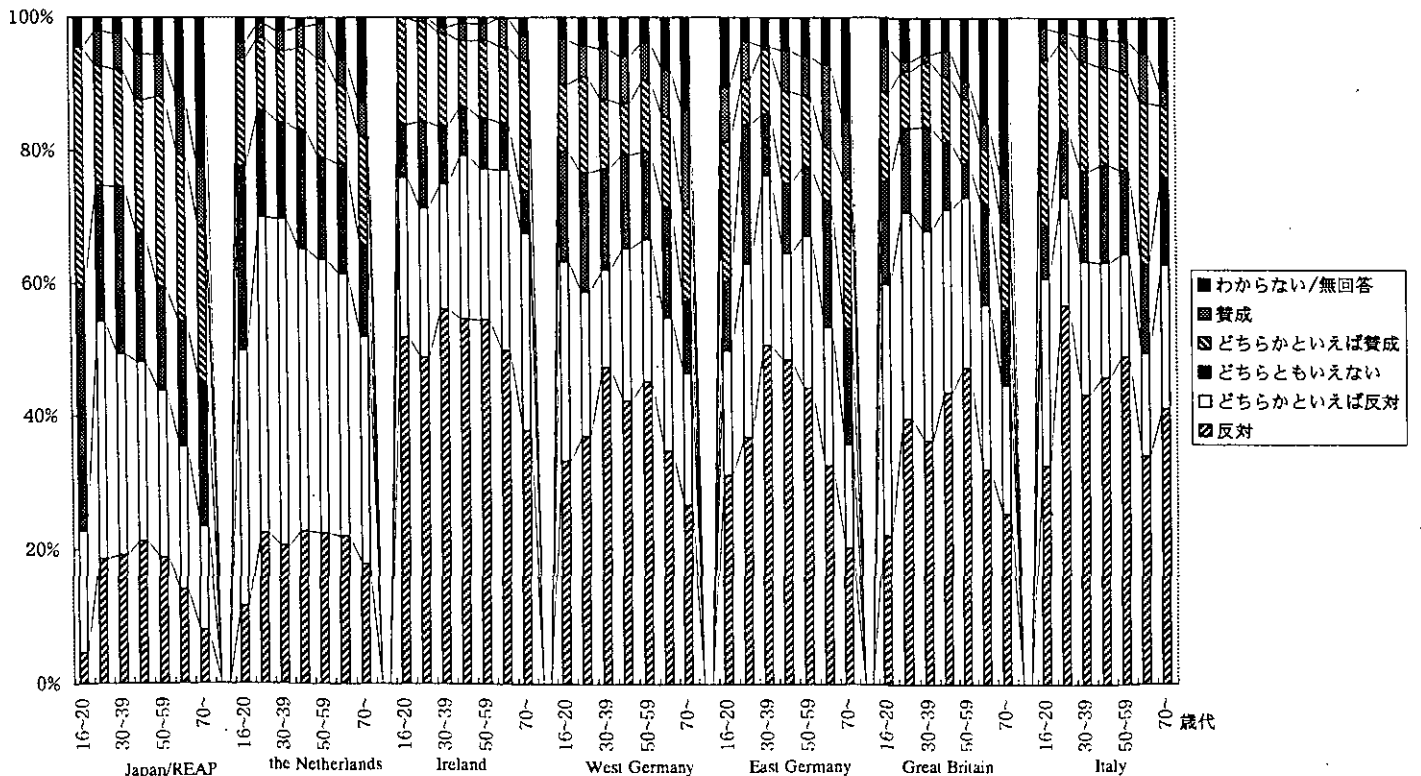
F38B)「人々があまり自動車を使わないように今後10年間位は、毎年ガソリンにかかる税金をあげていくようにするべきだ。」



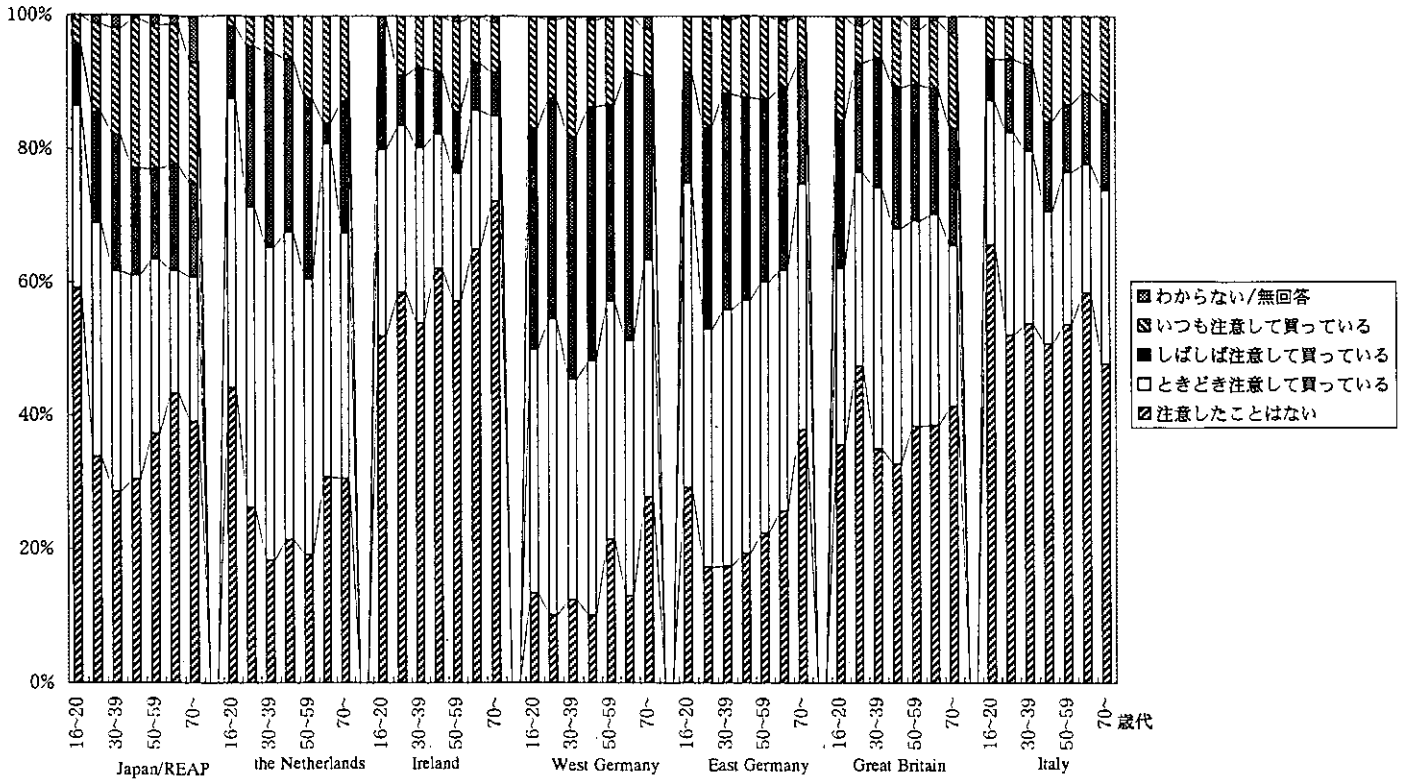
F38C)人々の自家用車の利用に特別な環境税をかけ、そのお金を公共交通機関の改善に支出するべきだ。」



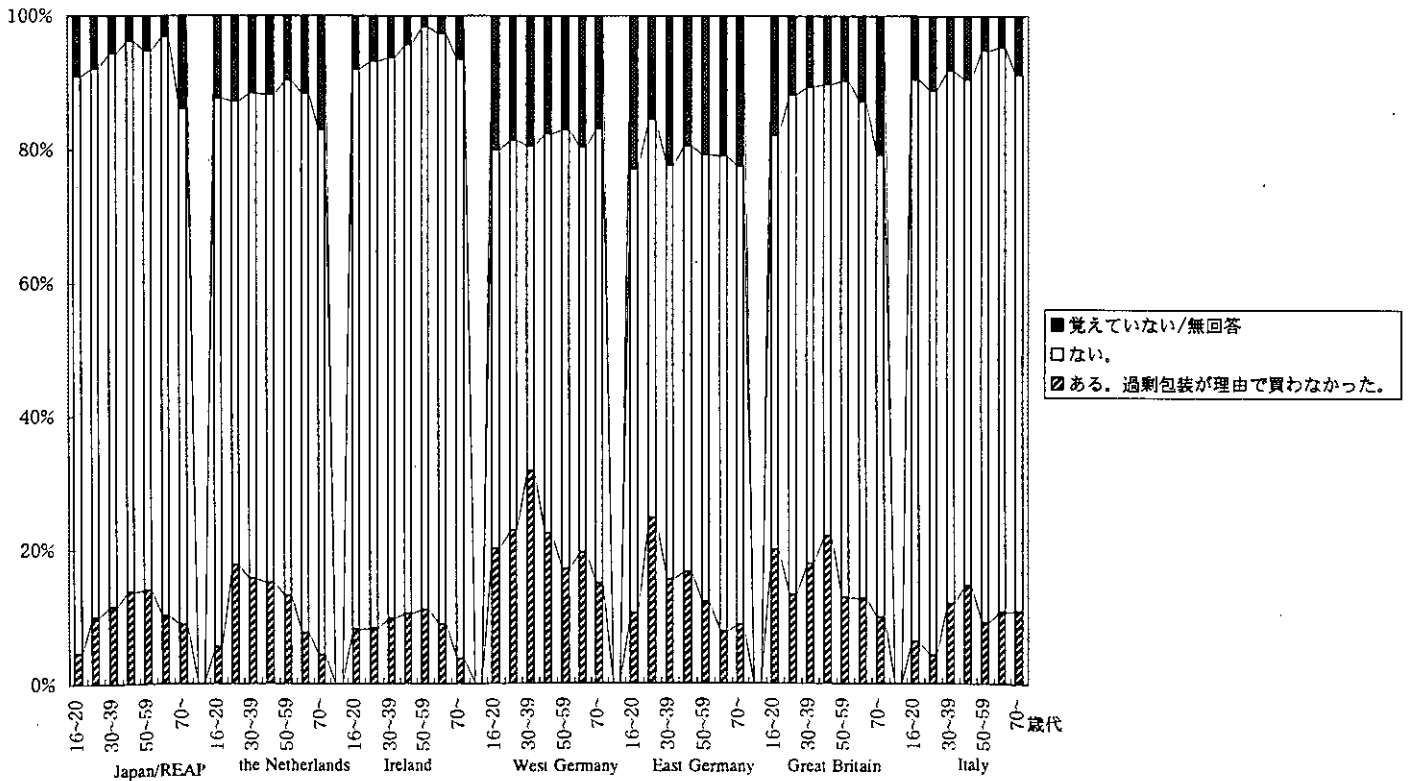
F38D)「人々ができるだけ自家用車を使わないように、個人が買えるガソリンやディーゼルの総量を規制したり、制限したりすべきだ。」



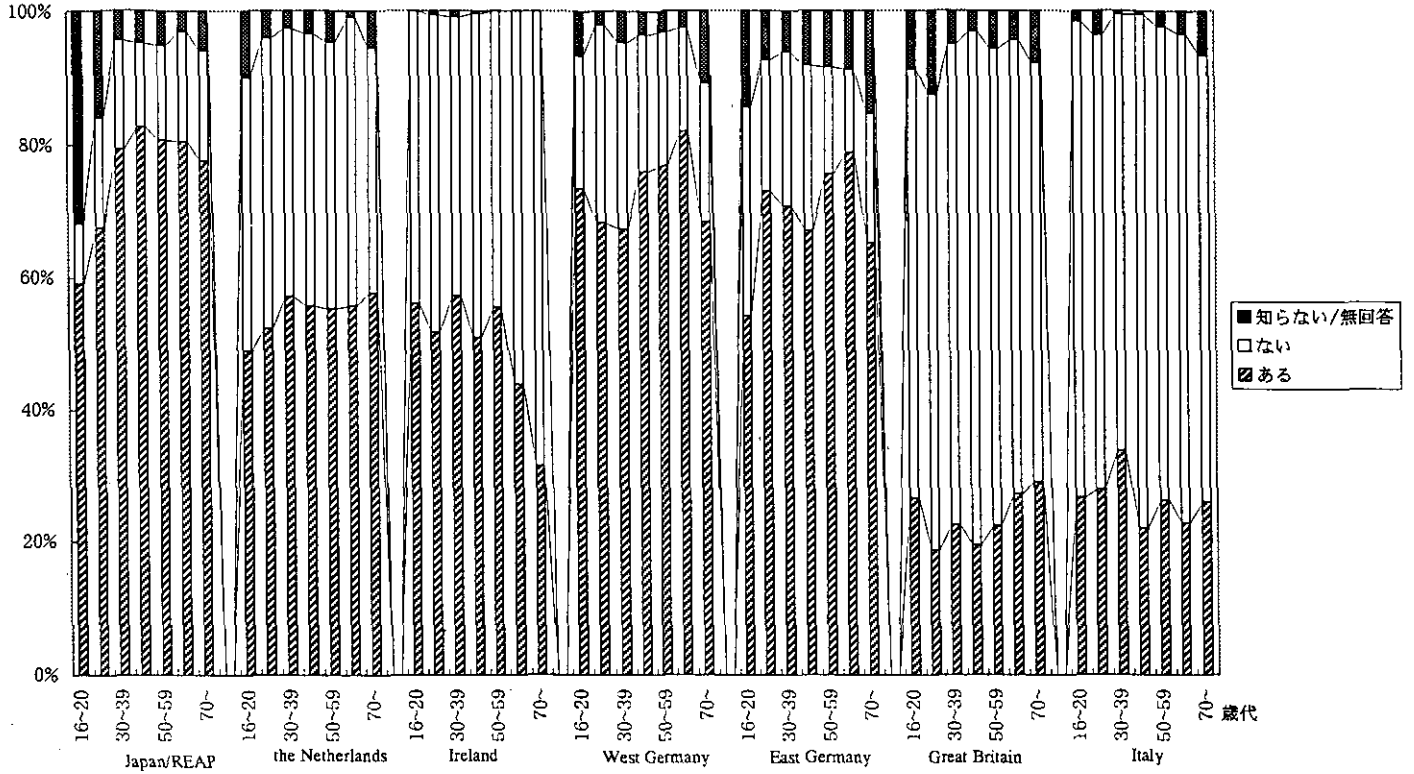
F39)あなたは、何か買いものをする時に、商品の箱や包装の量にどの程度注意を払いますか。当てはまるもの一つに○をしてください。



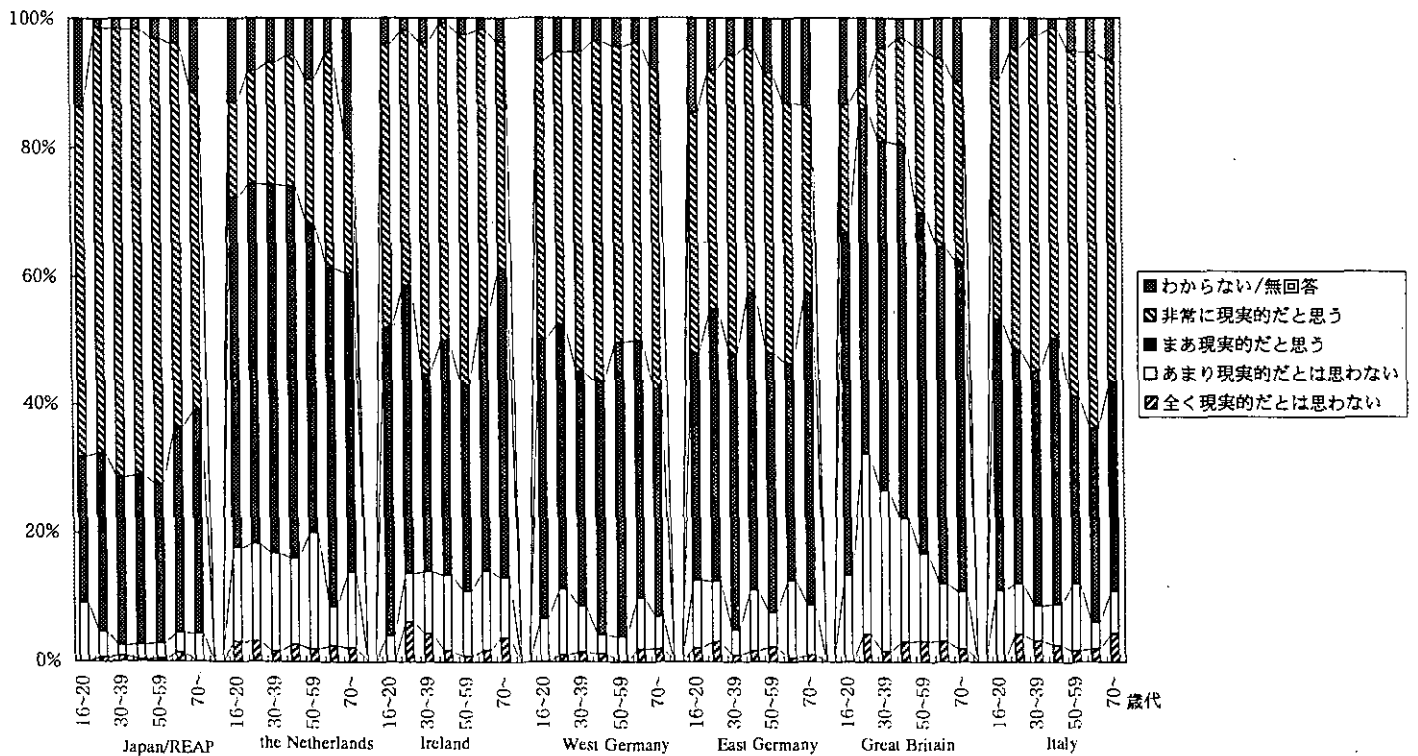
F40A)最近、買おうとしたものが過剰包装だったために、実際にはそれを買わなかったことがありますか。



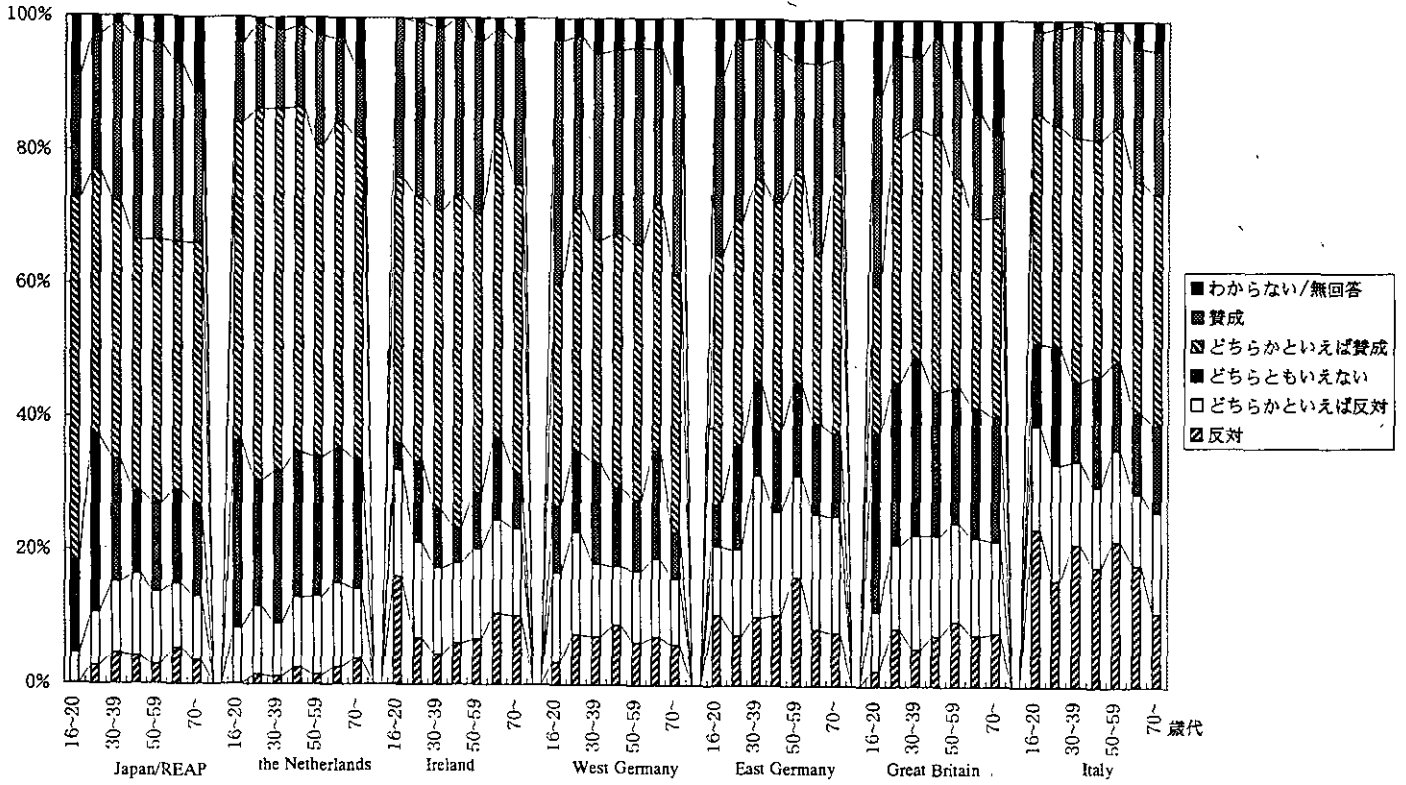
F41) 家族からのゴミの中には、リサイクル出来るもの（例えば、ガラス、紙、鉄やアルミニウムなど）があります。あなたの住んでいる地域では、リサイクルできるものの定期的な回収がありますか（例えば「資源ゴミ」の回収、等）



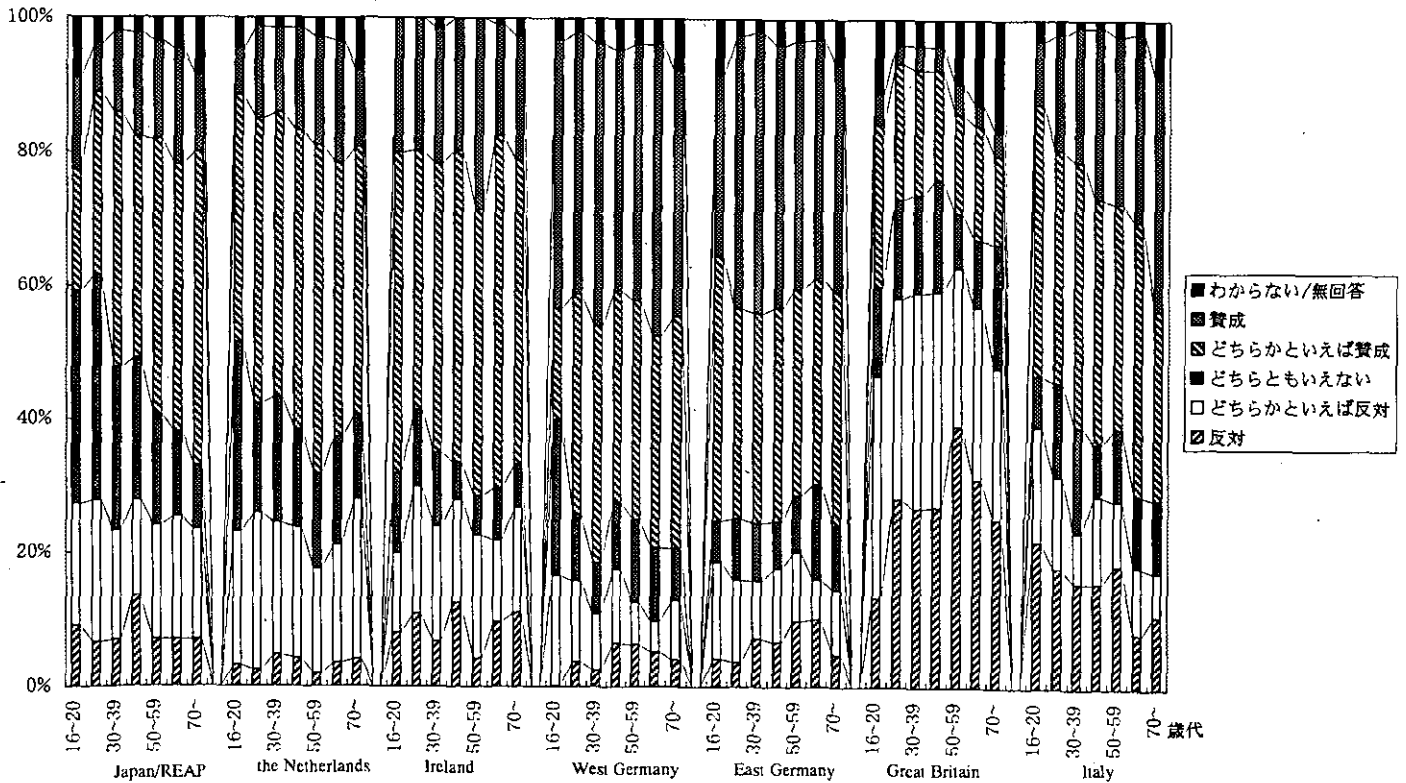
F42) 「これから20年かそれくらいの間に、家庭からの廃棄物を処理する場所の確保は、日本にとって、もっとも深刻な問題の一つになるであろう。」



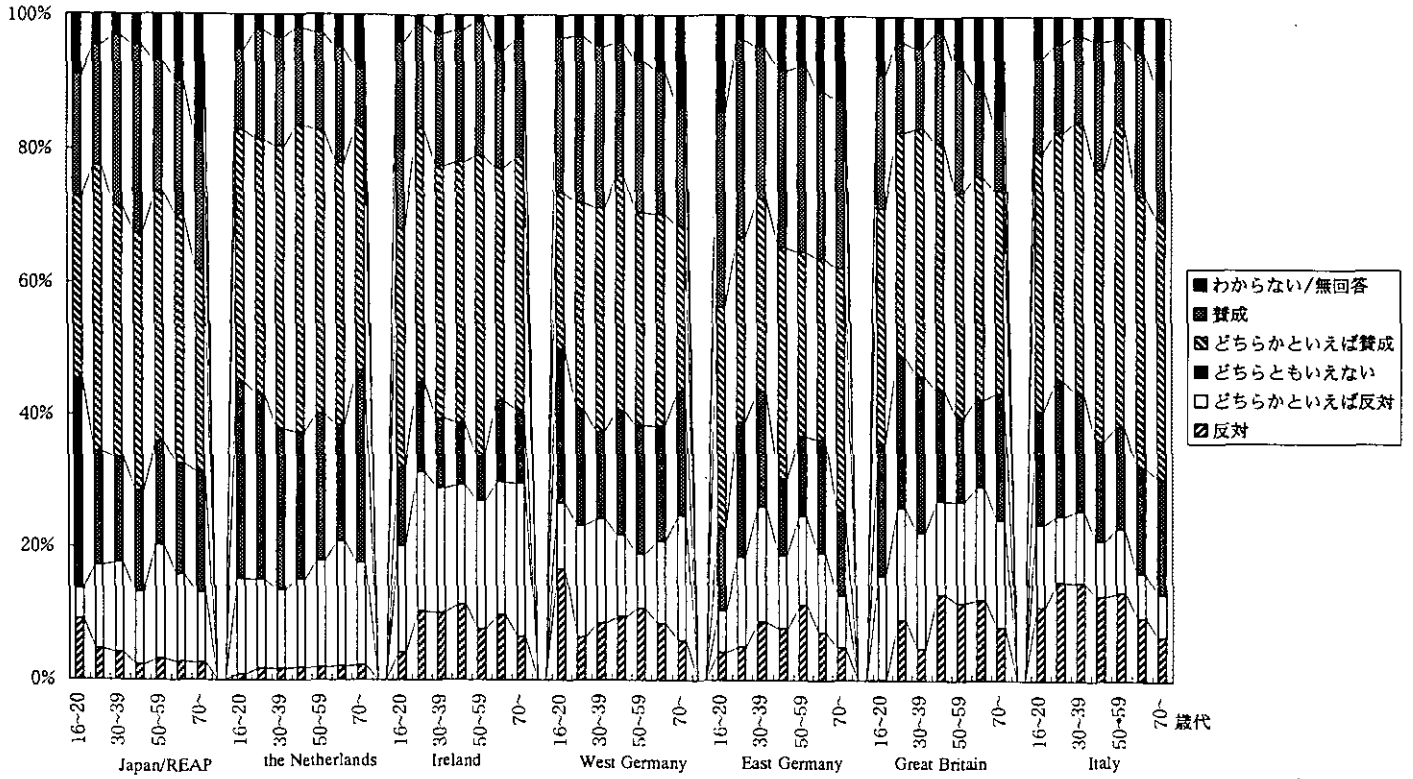
F43A)人々があまりごみを出さないようにキャンペーンをするために、公的なお金を支出するべきだ。」



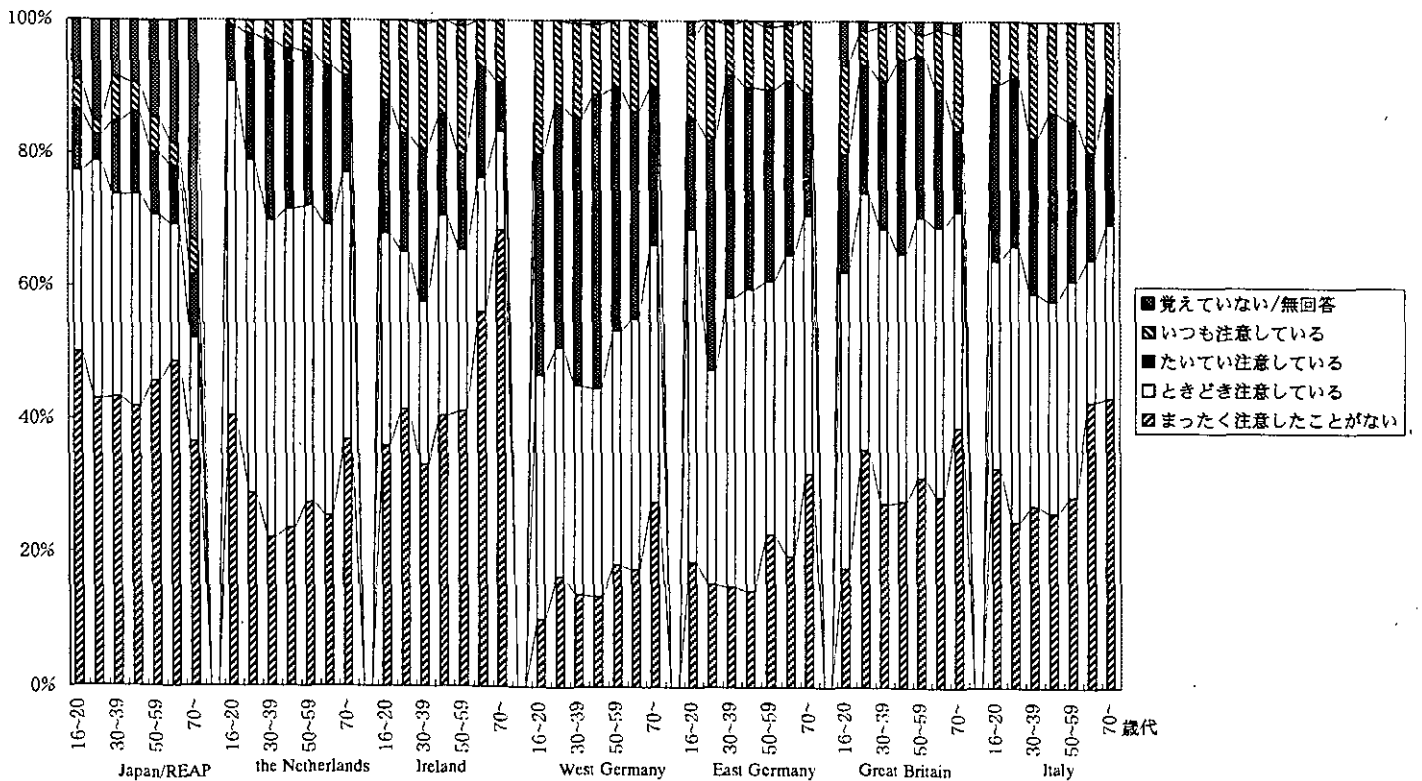
F43B)「人々があまりごみを出さないようにするために、出したゴミの量に応じてゴミの処理の費用を払うようにするべきだ。」



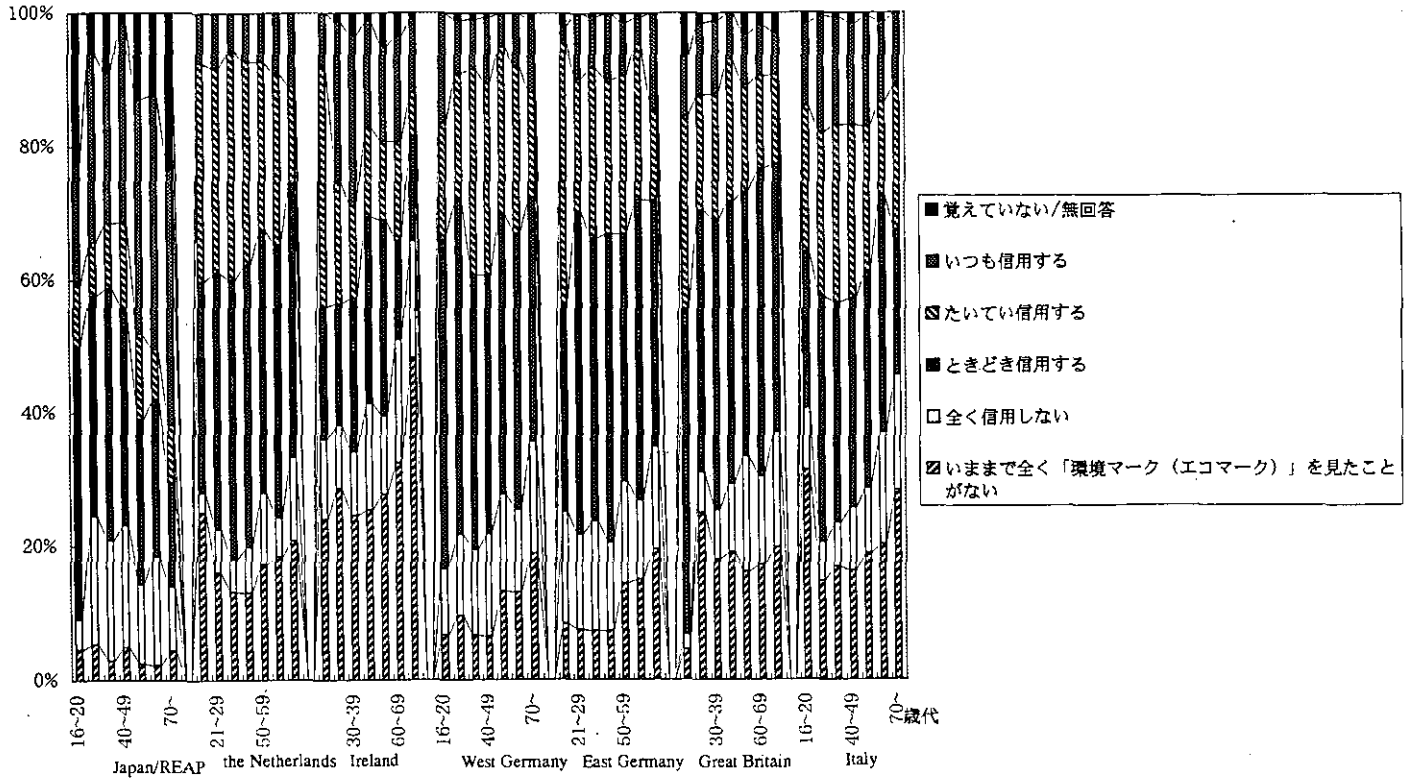
F43C)「もし、製品の価格が高くなったり、消費者に不便になるようであっても、製品のパッケージのタイプや量を規制するべきだ。」



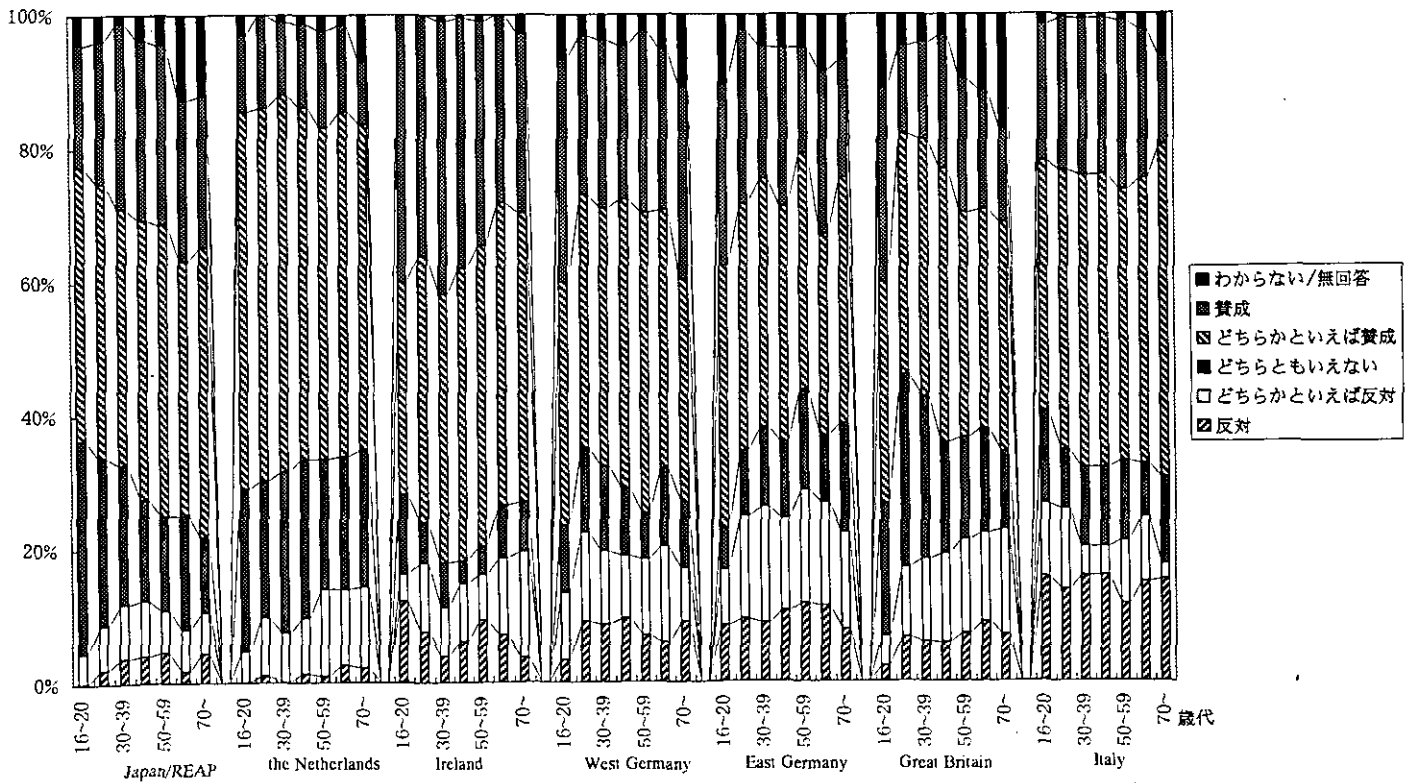
F44)では、以下では、環境マークについて伺います。日本では、「エコマーク」が有名ですが、生産の方法やパッケージが環境にわるい影響を与えないような製品であることを消費者に示すマークです。商品を選ぶときに、どの程度この「環境マーク」を信用しますか。



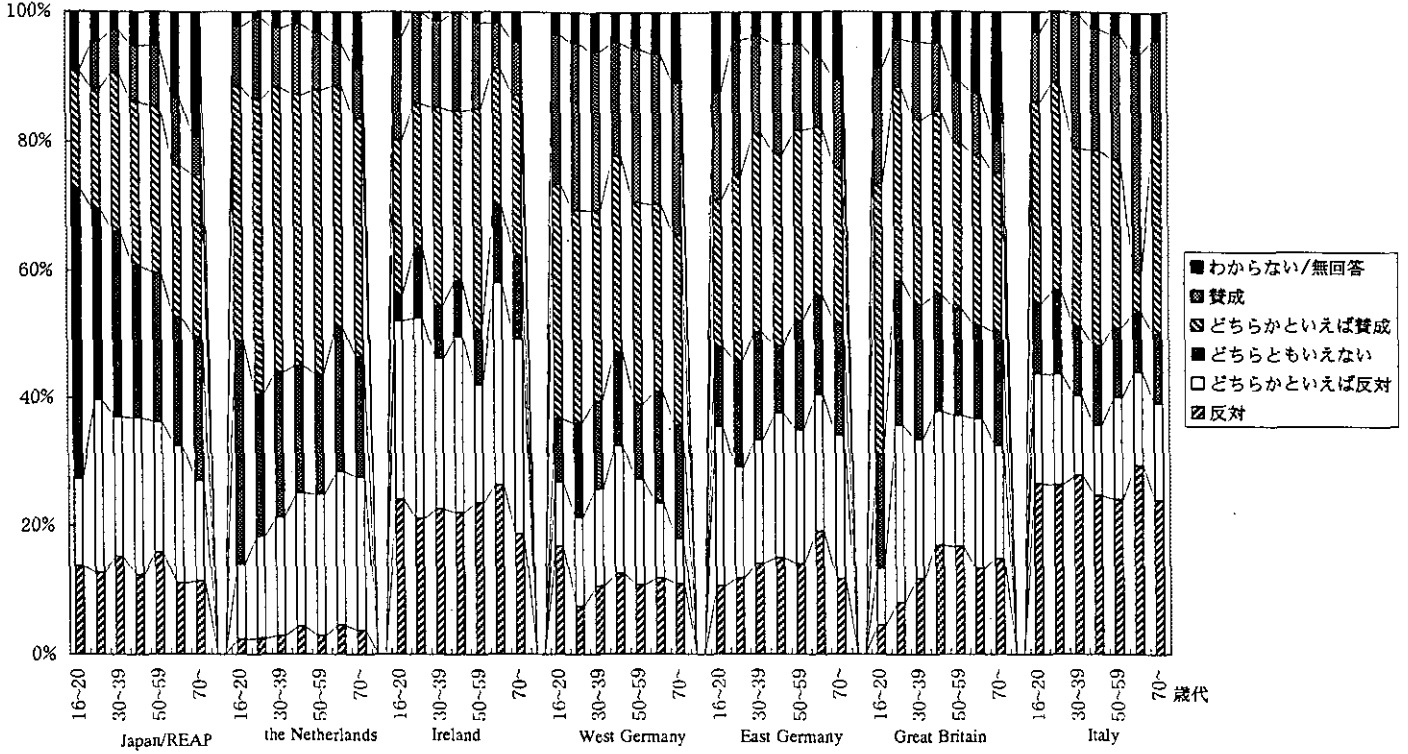
F45)さらに伺いますが、もし、あなたが「環境マーク（エコマーク）」を見たとしたら、どのくらいそのマークを参考にしますか。



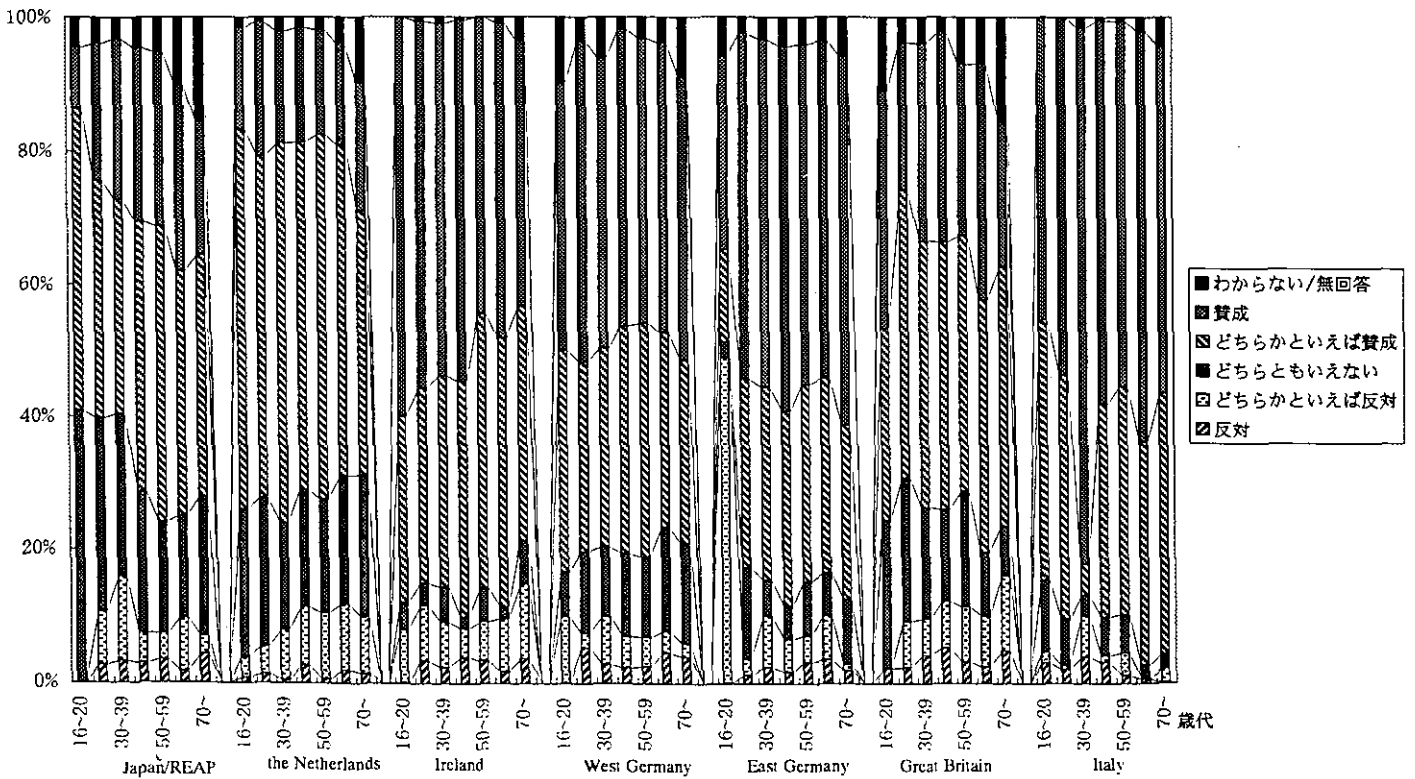
F46A)人々が環境にダメージを与えないようにキャンペーンをするための、公的なお金を支出するべきだ。」



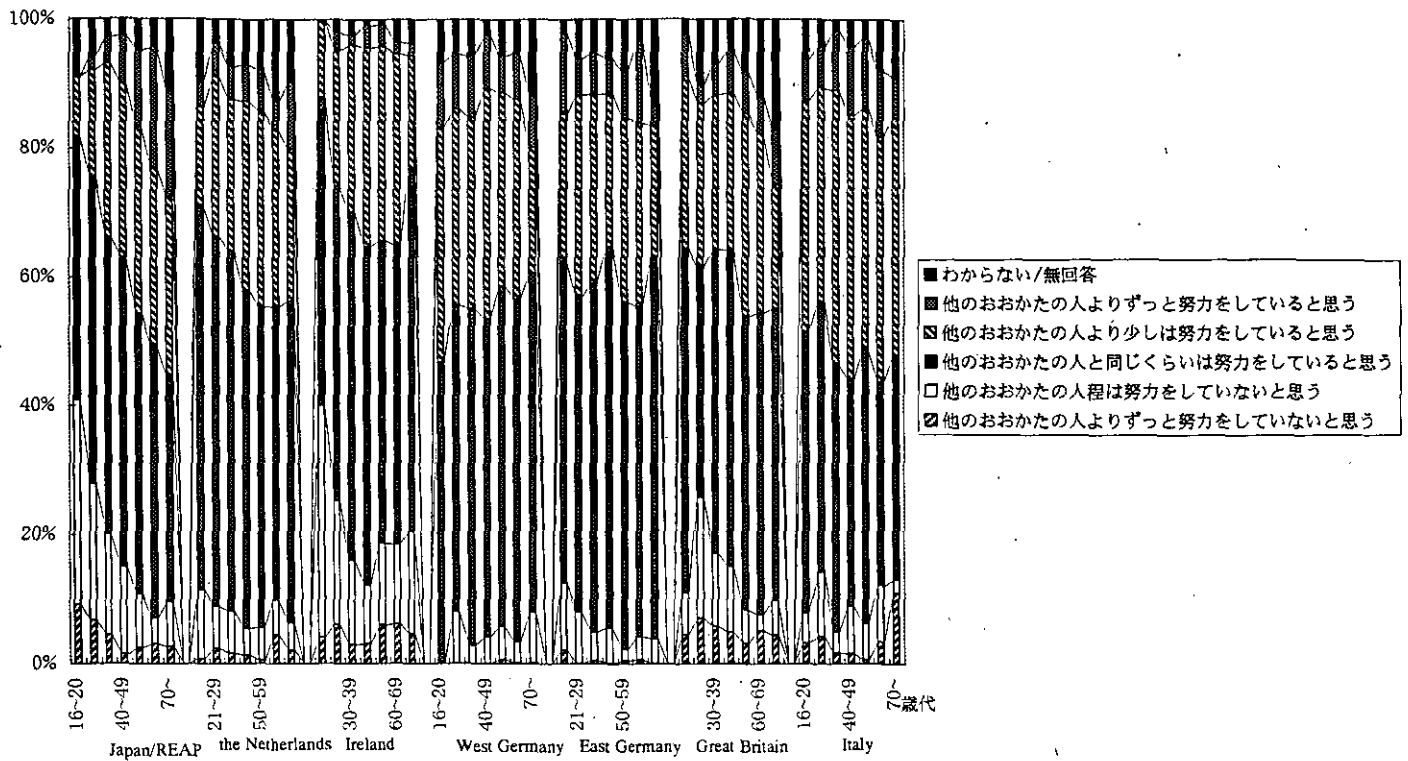
F46B)「人々が環境に良い影響を与えないような商品を買ったり使ったりするのを減らすようにこれから10年間程度、税金をかけていくべきだ。」



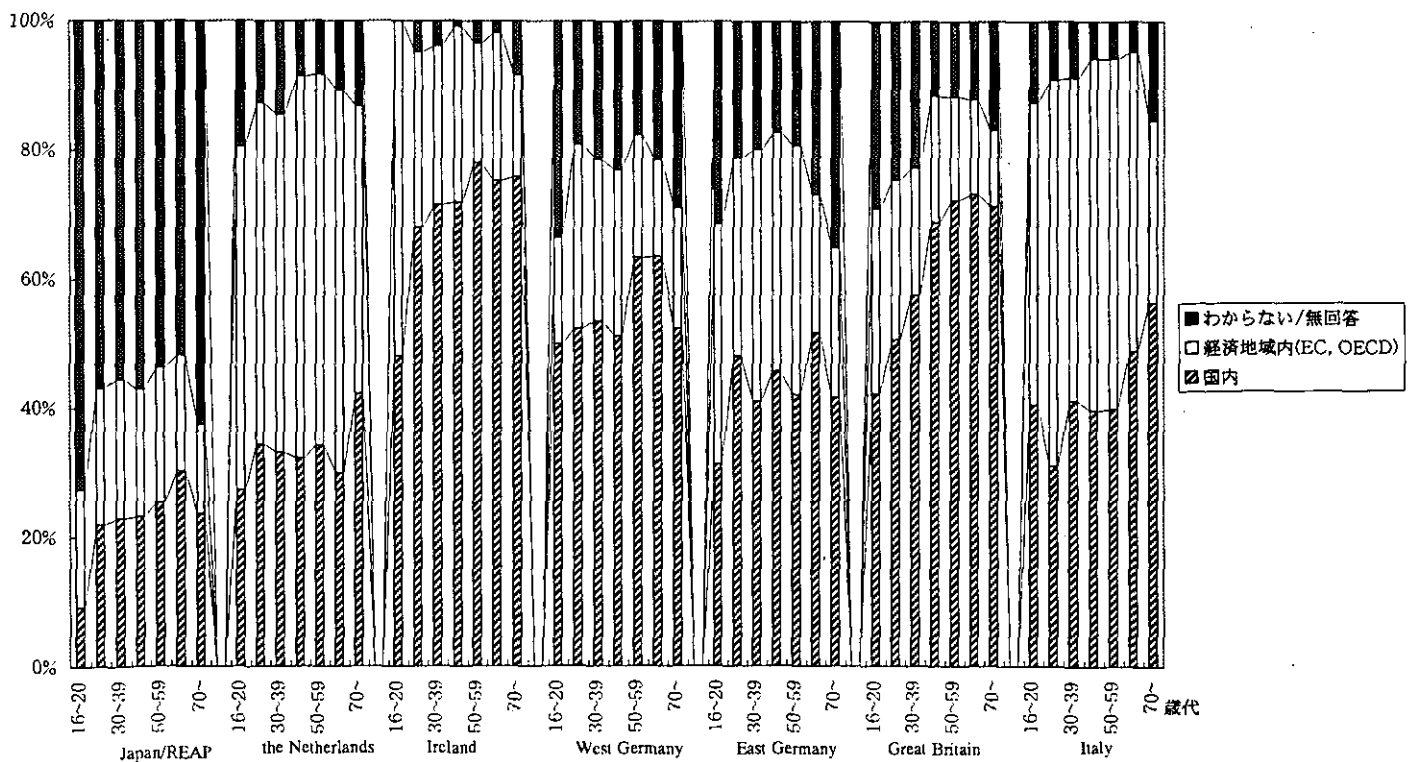
F46C)人々が環境破壊の原因となるような活動をやめるように環境についての強力な法律を成立させるべきだ」



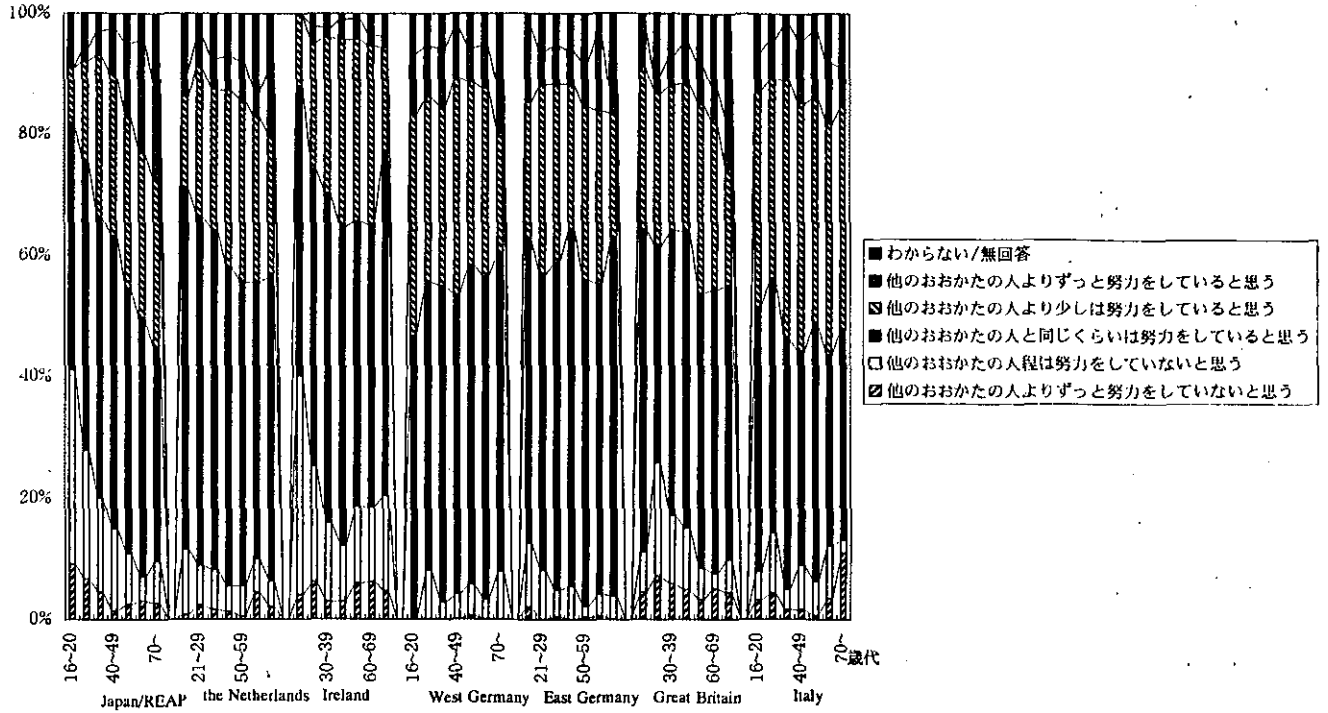
F47)人々が出来る全てのことを考えるときに、他の多くの人々と比較して、一般的に、あなたは環境に良いことをするためにどの程度努力していますか。



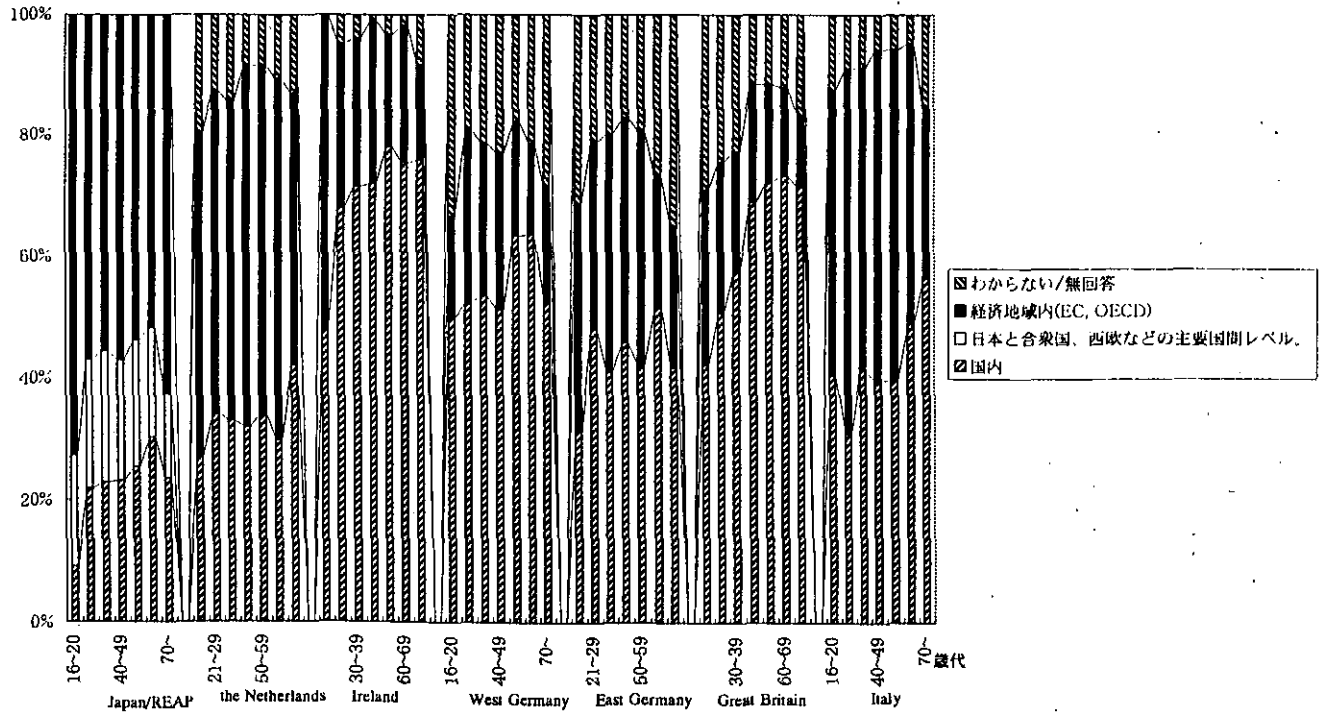
F48)環境を保全するためには、最終的にはどのレベルでの法律もしくは条約が必要だと思いますか。あなたの考えに近いもの一つに○をしてください。



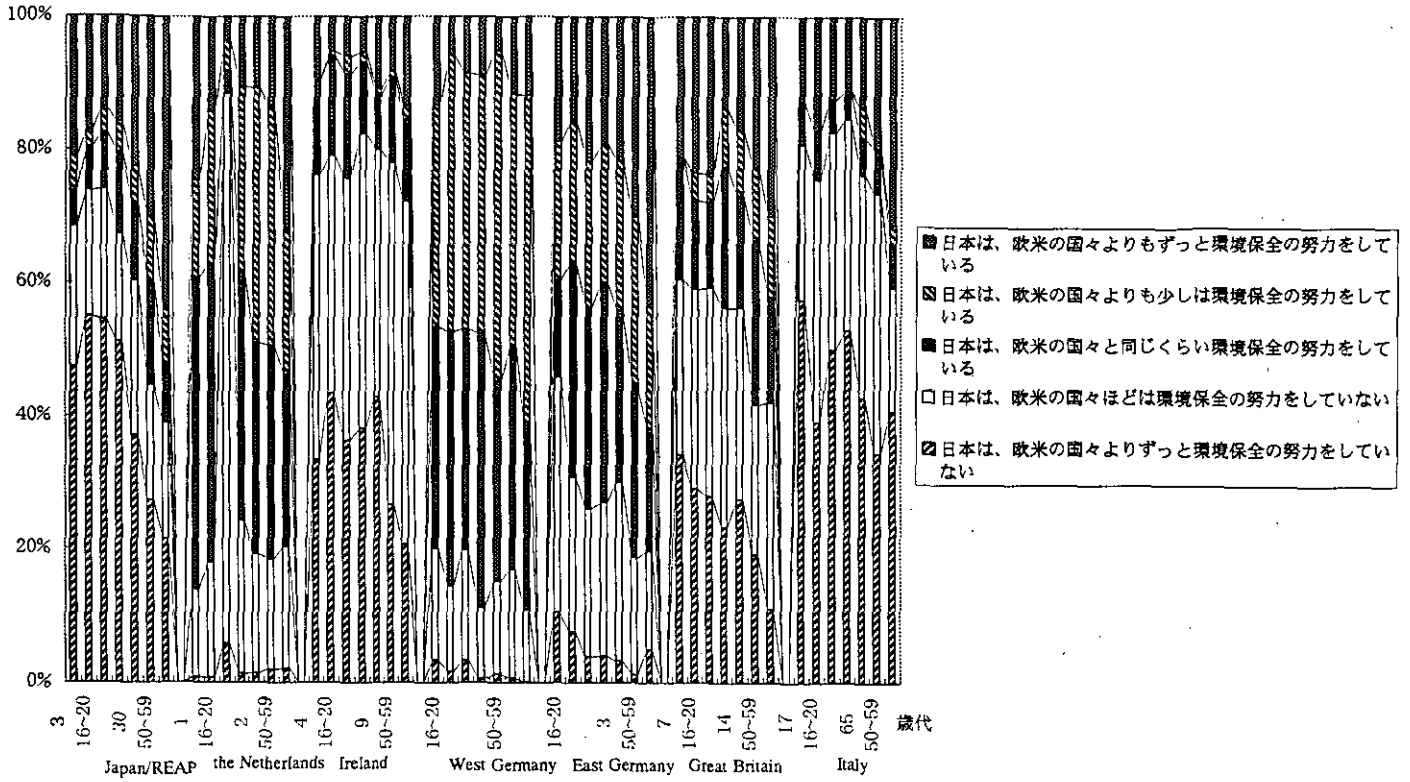
F47)人々が出る全てのことを考えるときに、他の多くの人々と比較して、一般的に、あなたは環境に良いことをするためにどの程度努力していますか。



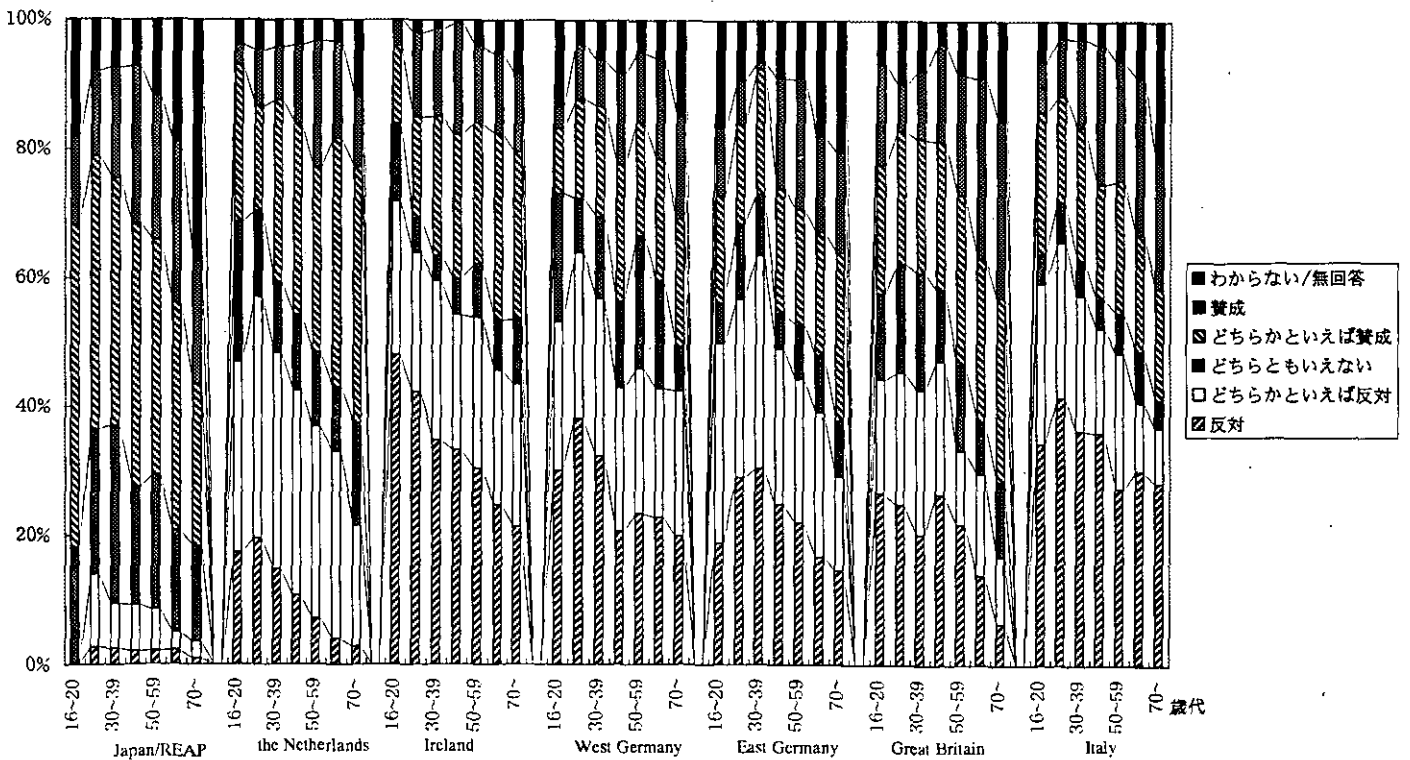
F48)環境を保全するためには、最終的にはどのレベルでの法律もしくは条約が必要だと思えますか。あなたの考えに近いもの一つに○をしてください。



F49)他のEC諸国（日本では「欧米の他の国々」と比べて時に、自国はどの程度環境保全の努力をしていますか。あなたの考えに近いもの一つに○を付けてください。

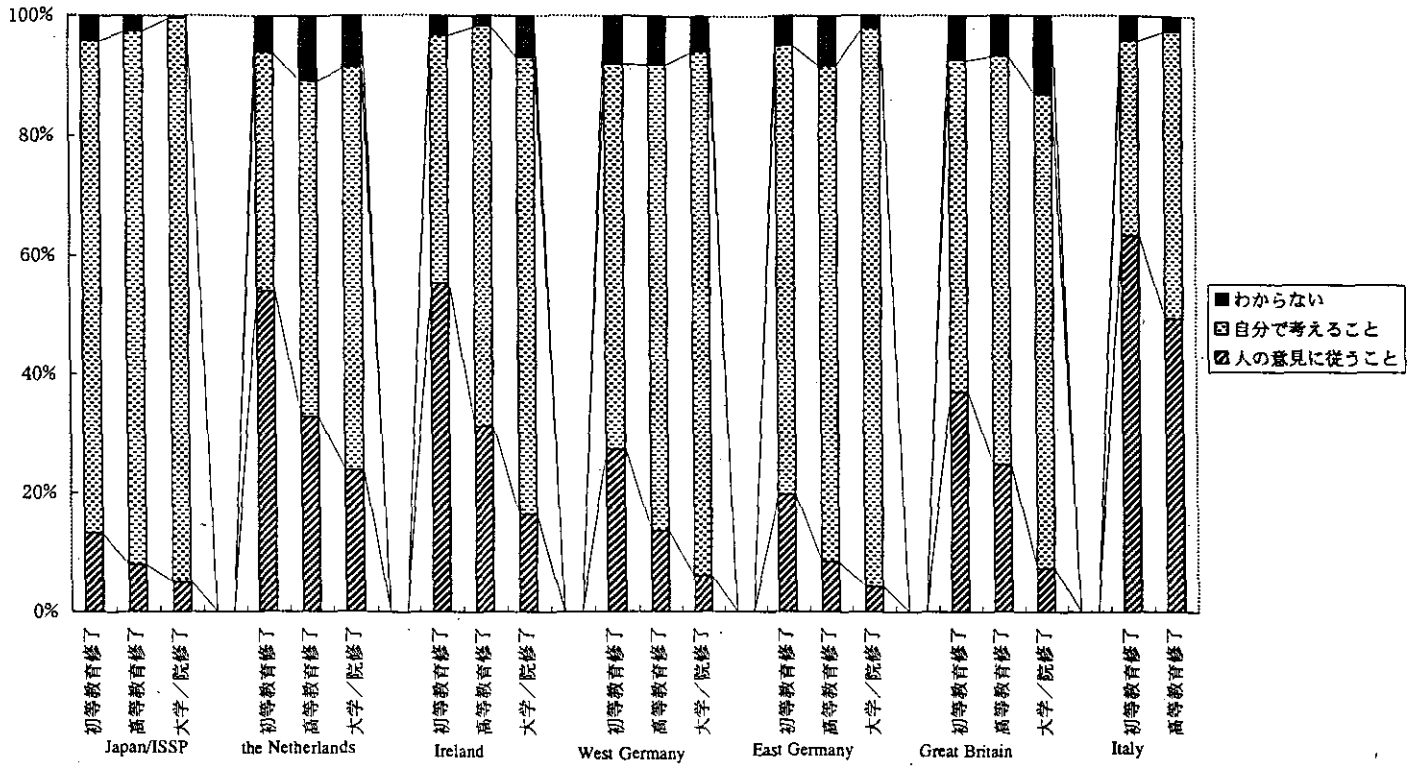


F50)「自国は、他のEC諸国（日本では「他の欧米の国々」）が環境保全のための特別な法律を成立させた場合に限り、同様にすべきだ。

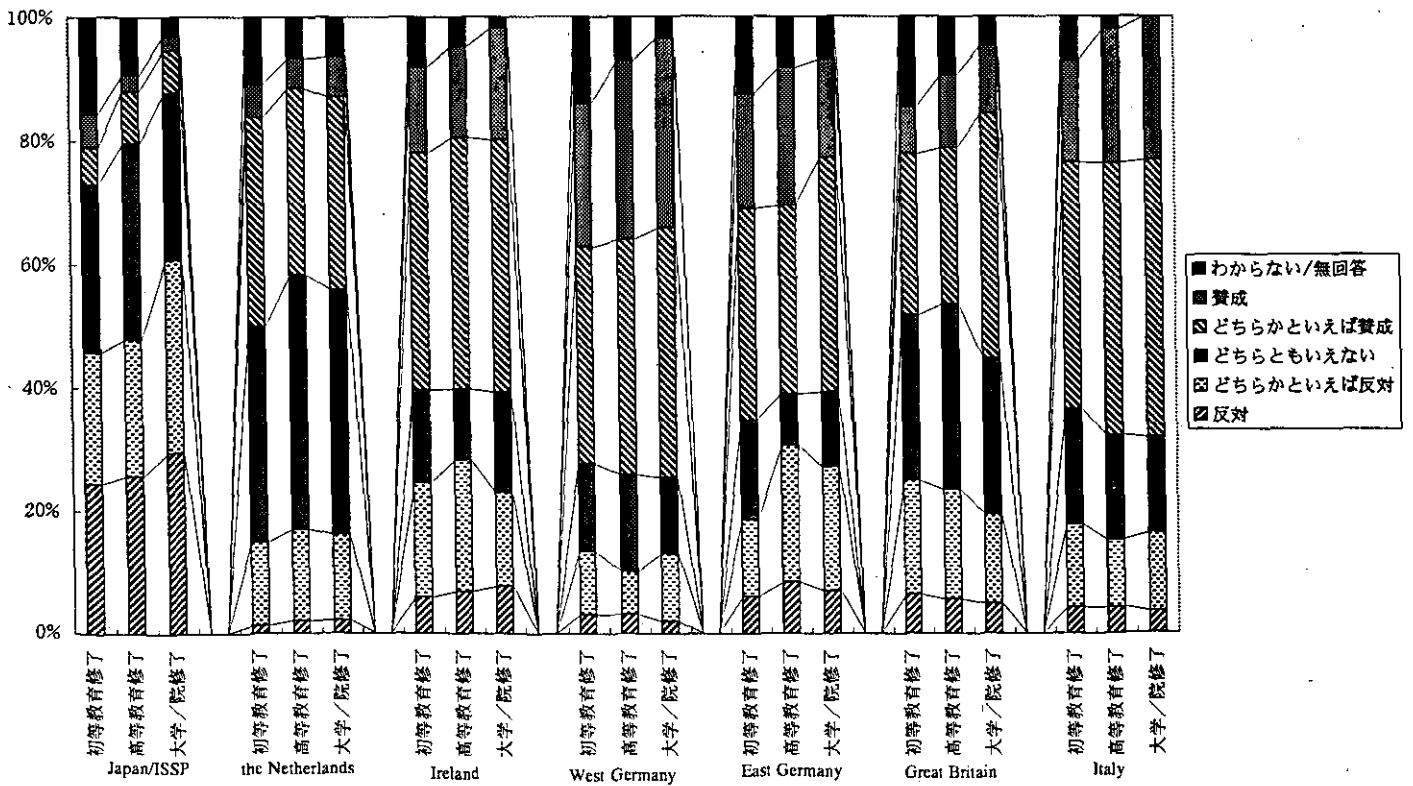


(2) 受けた教育別

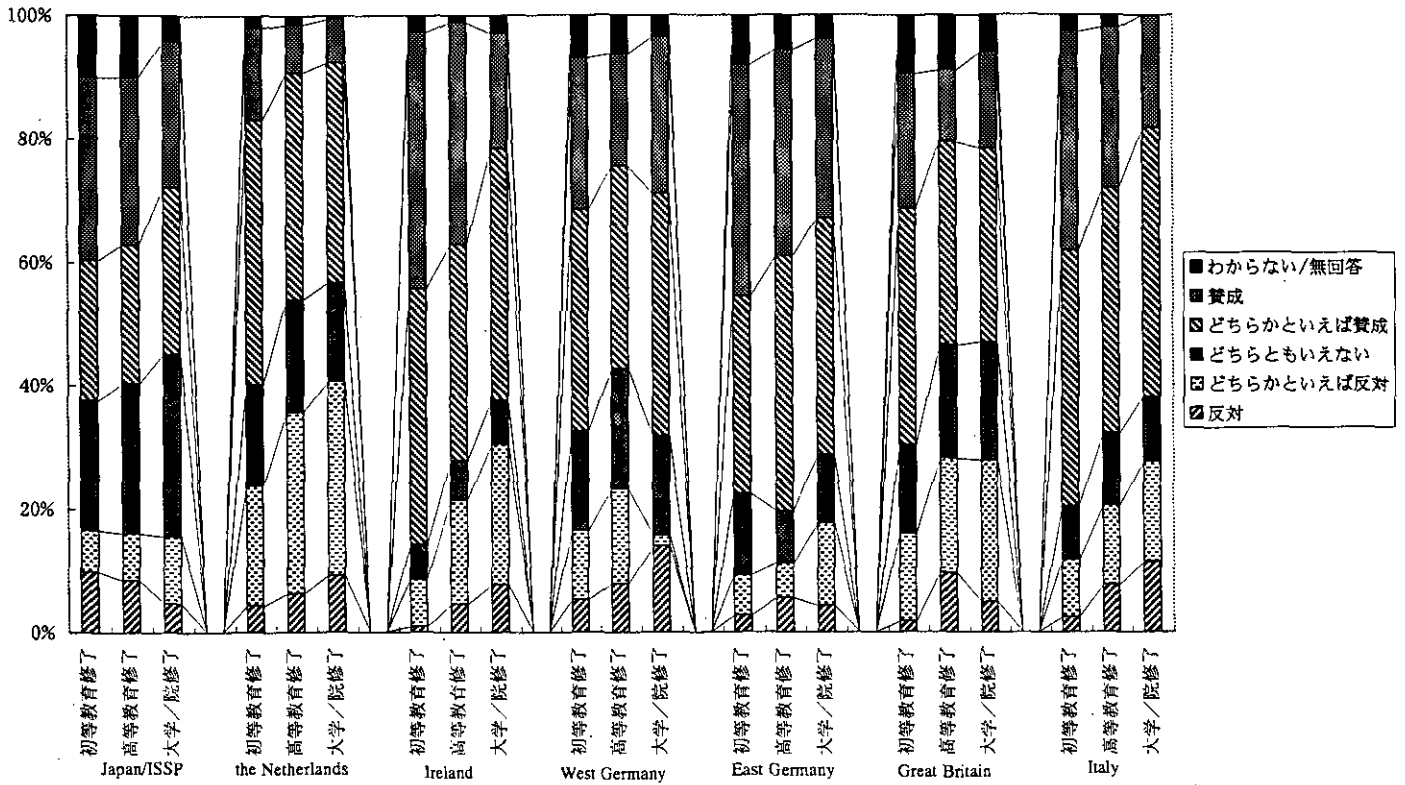
F1) 子供がこれから生きていくための心構えとして次にあげる2つの意見のうち、どちらが重要だと思いますか。ひとつだけお答えください



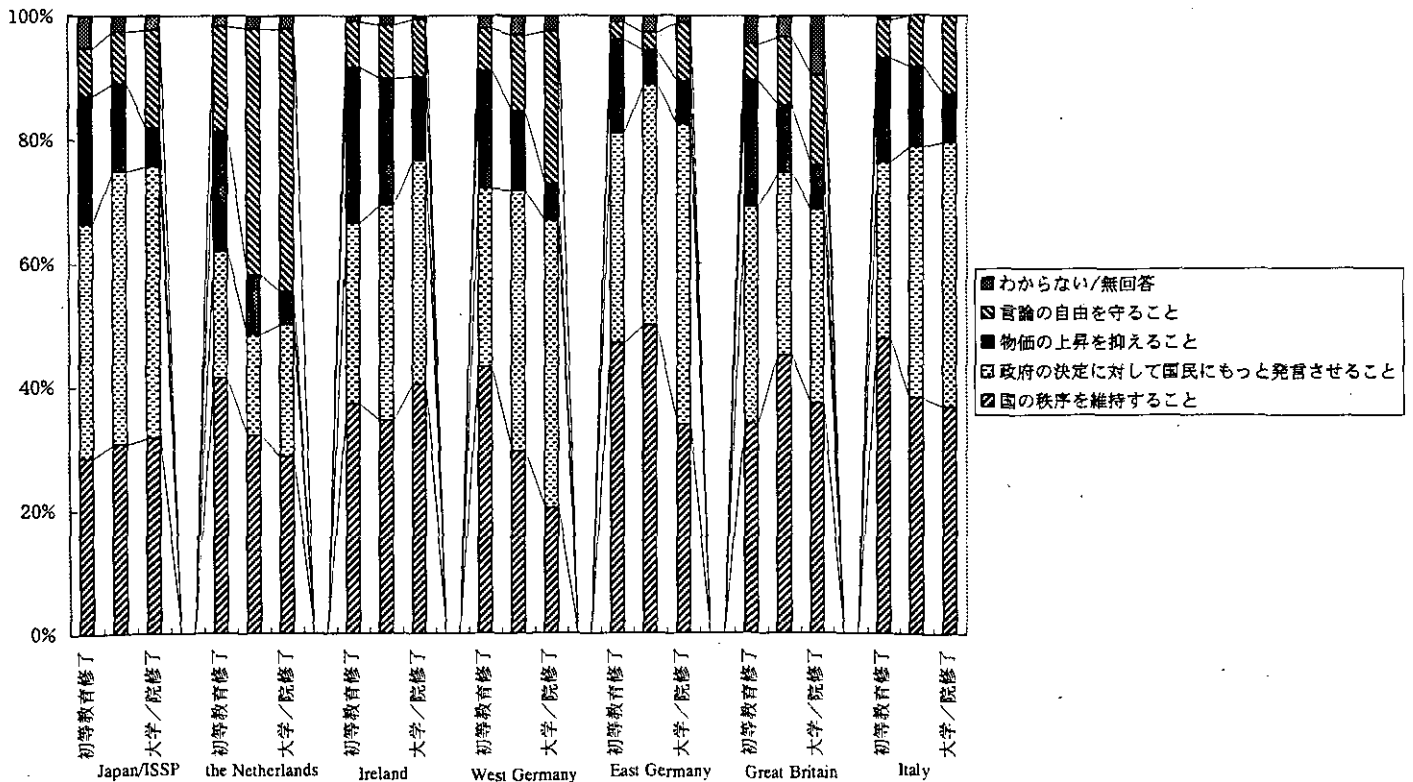
F2A) 企業に任せておけば血圓の経営問題はうまく解決されていく。



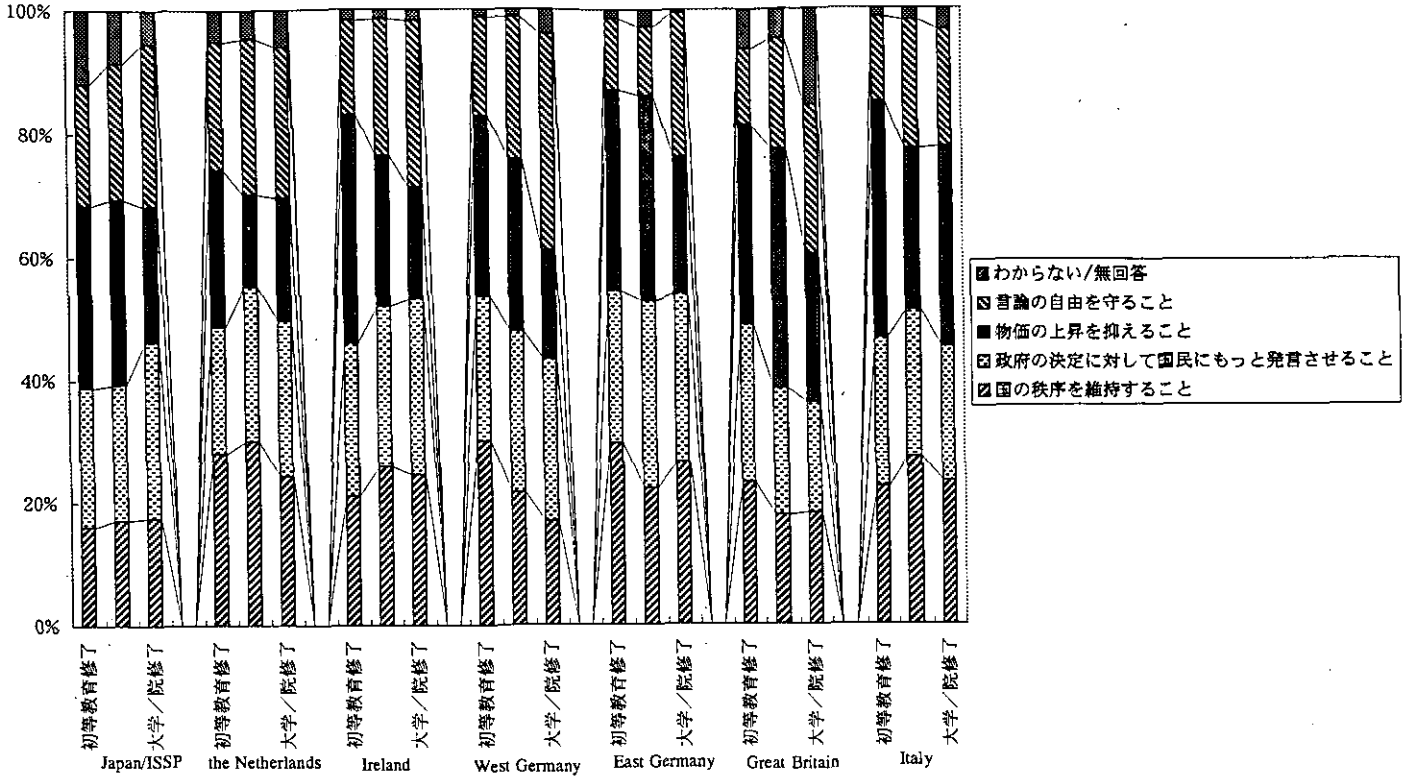
F2B) 収入の多い人とすくない人の所得の格差を縮めるのは政府の責任である。



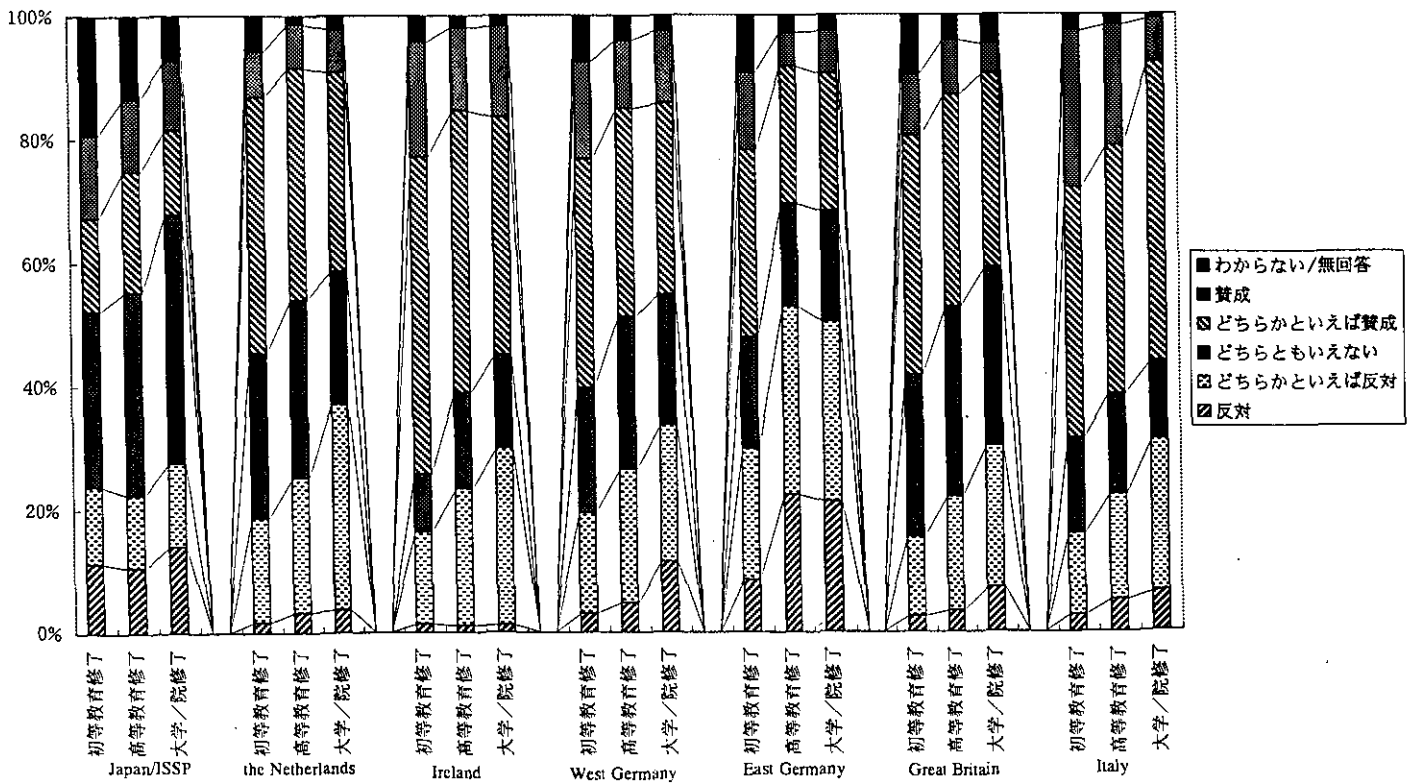
F3A) 他国でもっとも重要なことは何だと思いますか。1つだけお答えください。



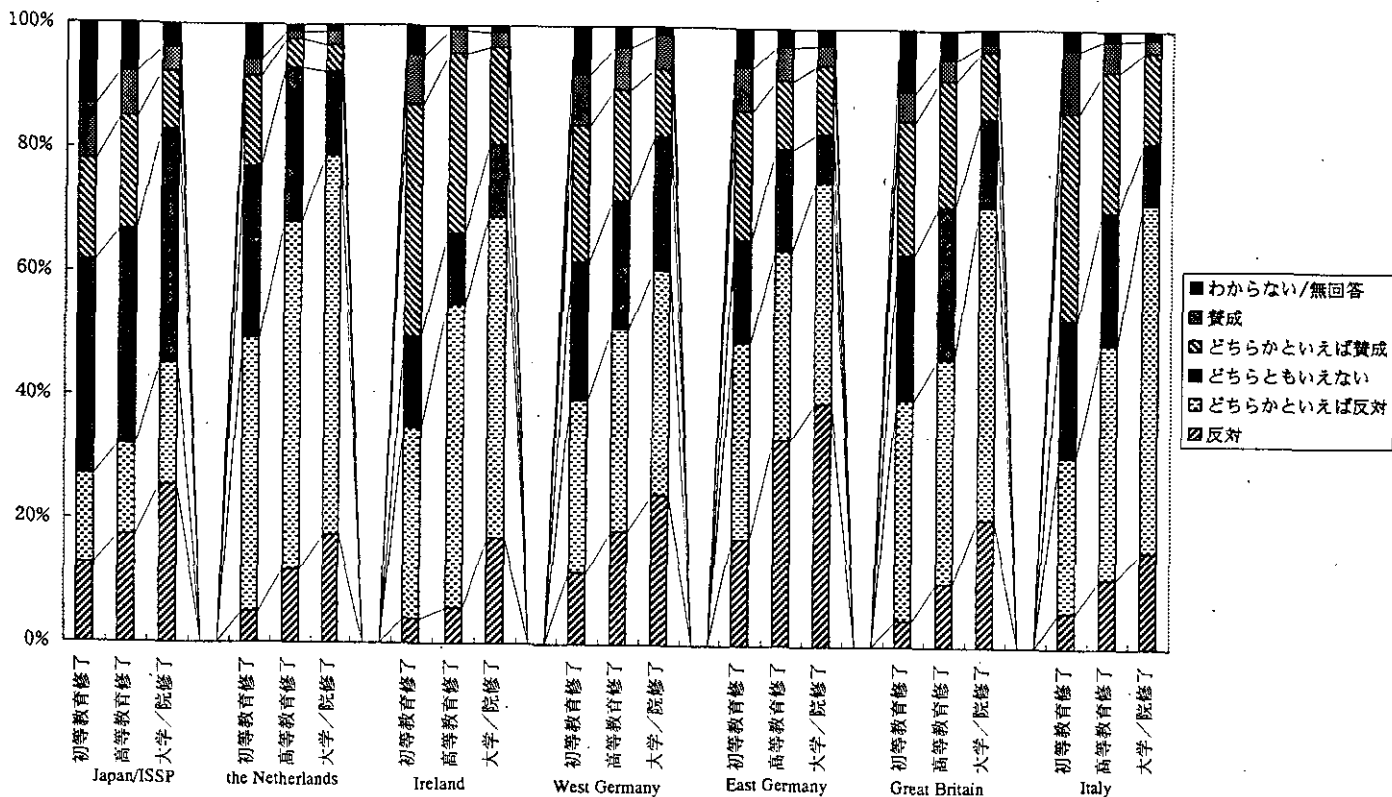
F3) Bでは、2番目に重要なことはなんでしょうか。



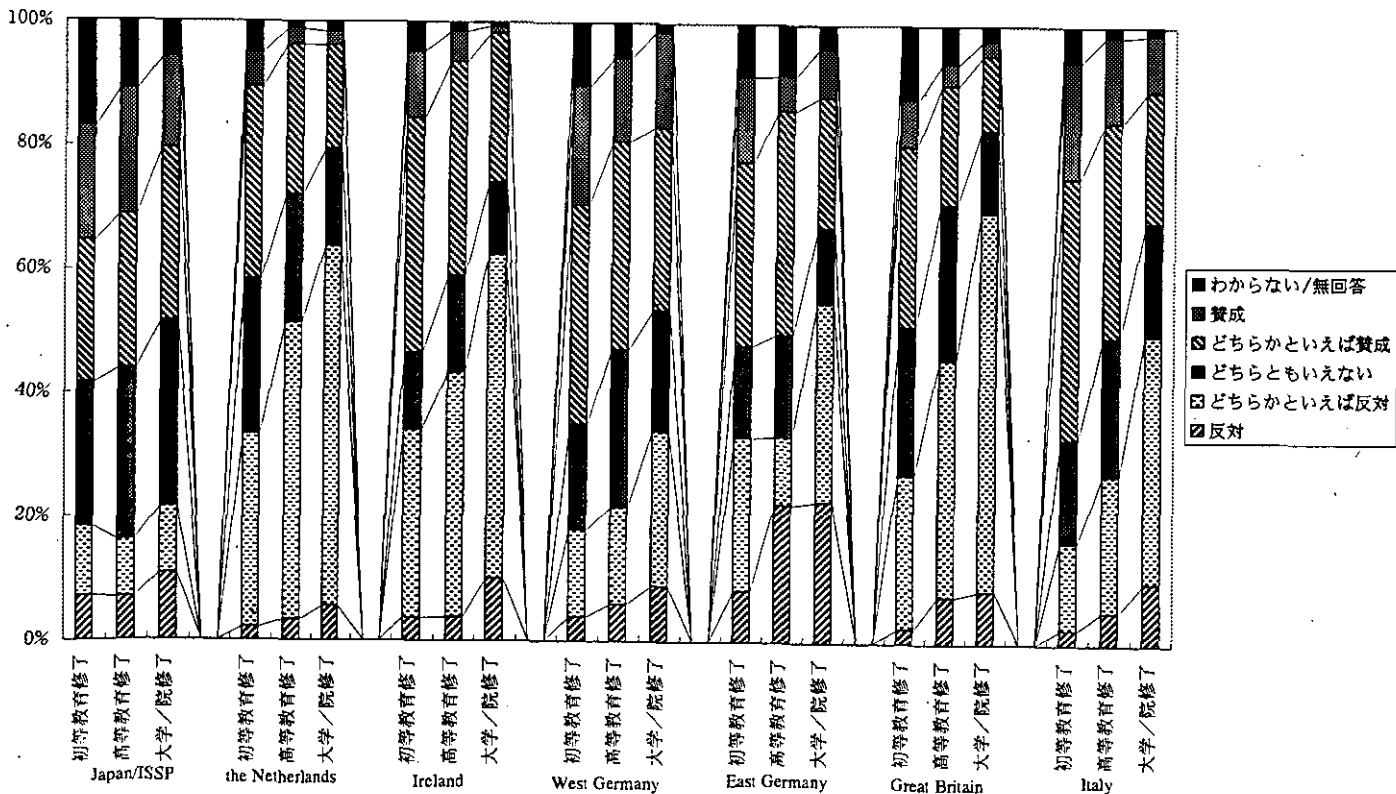
F4) Aわれわれは科学を信頼しすぎていて、感情や宗教を軽視している。



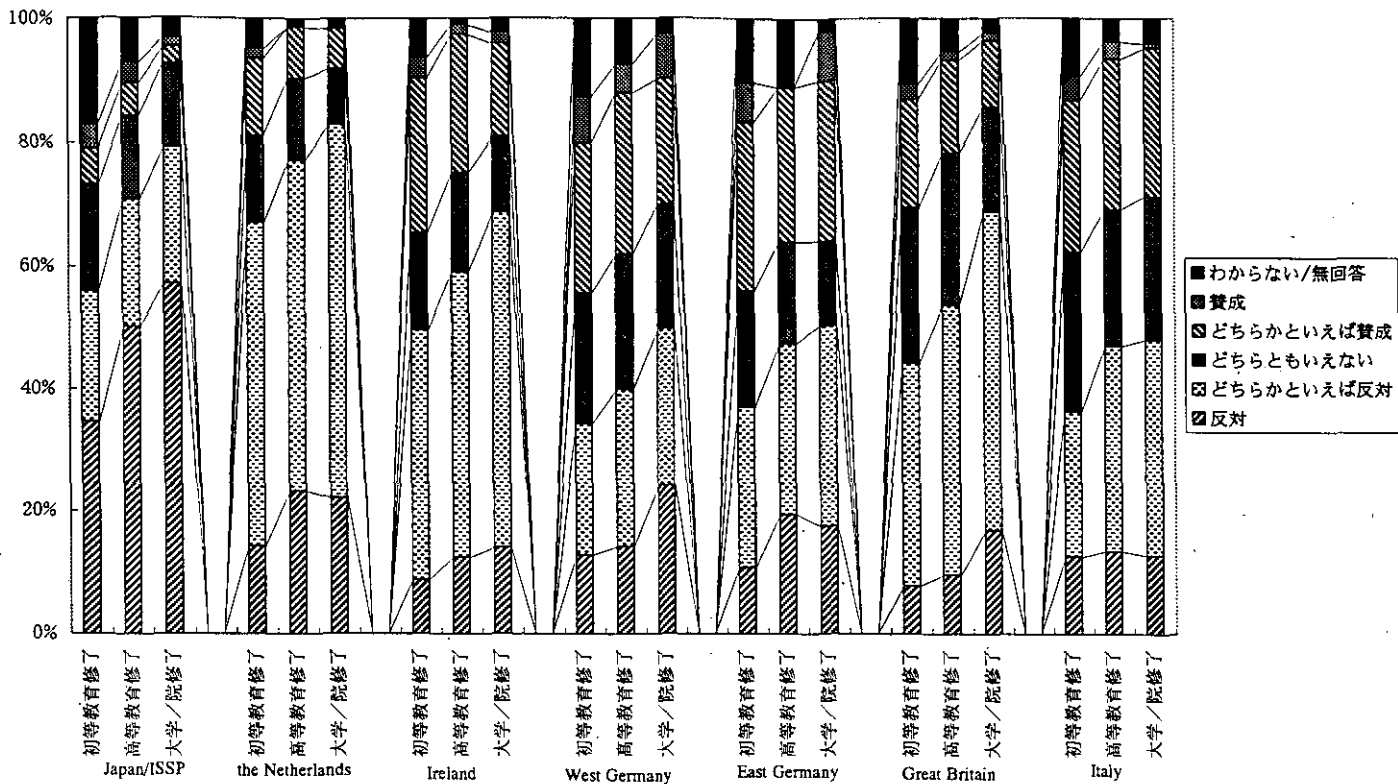
F4) B全体として、科学は人類にとってよいことよりむしろ悪いことをもたらした。



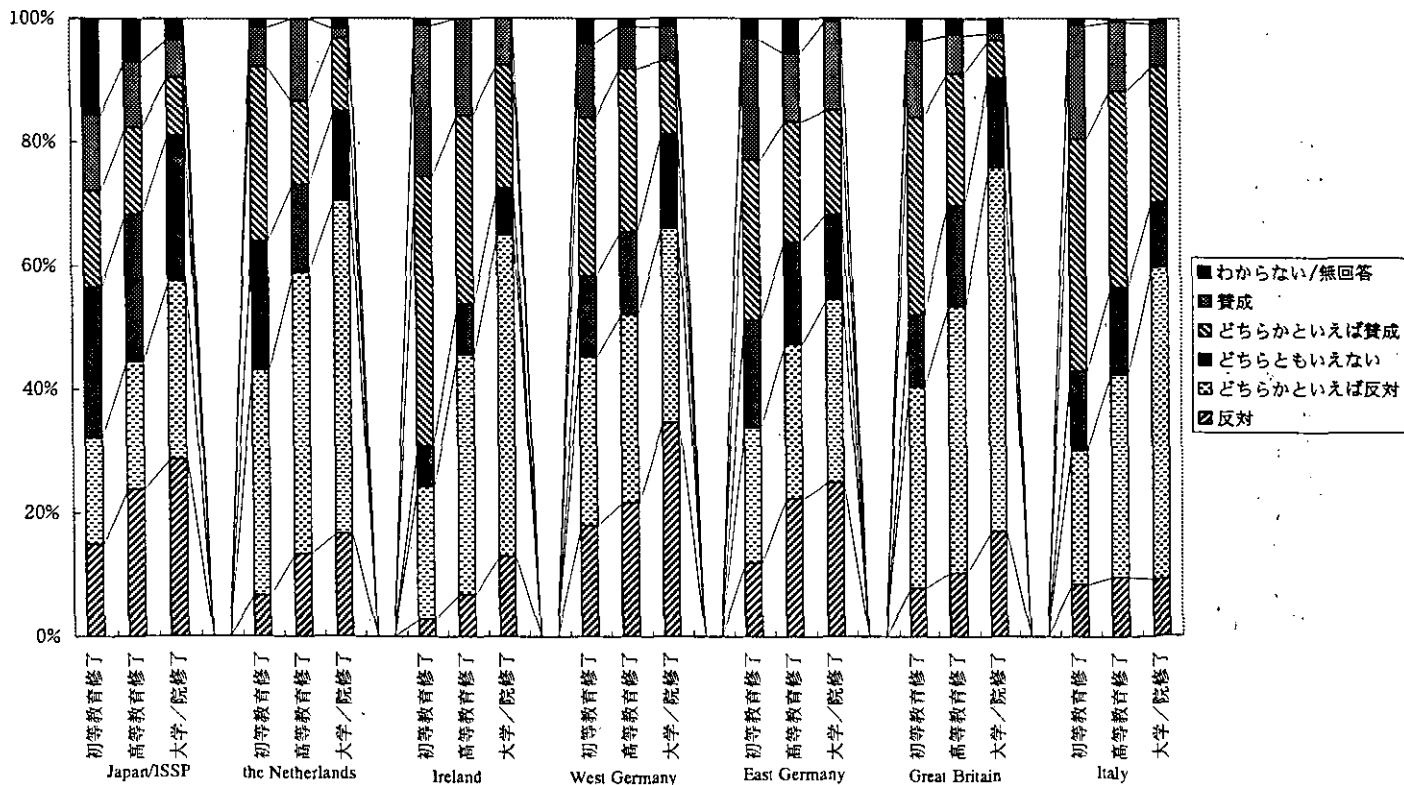
F4C) 人類が自然に手を加えると、それが科学に基づいても、物事は悪くなるようだ。



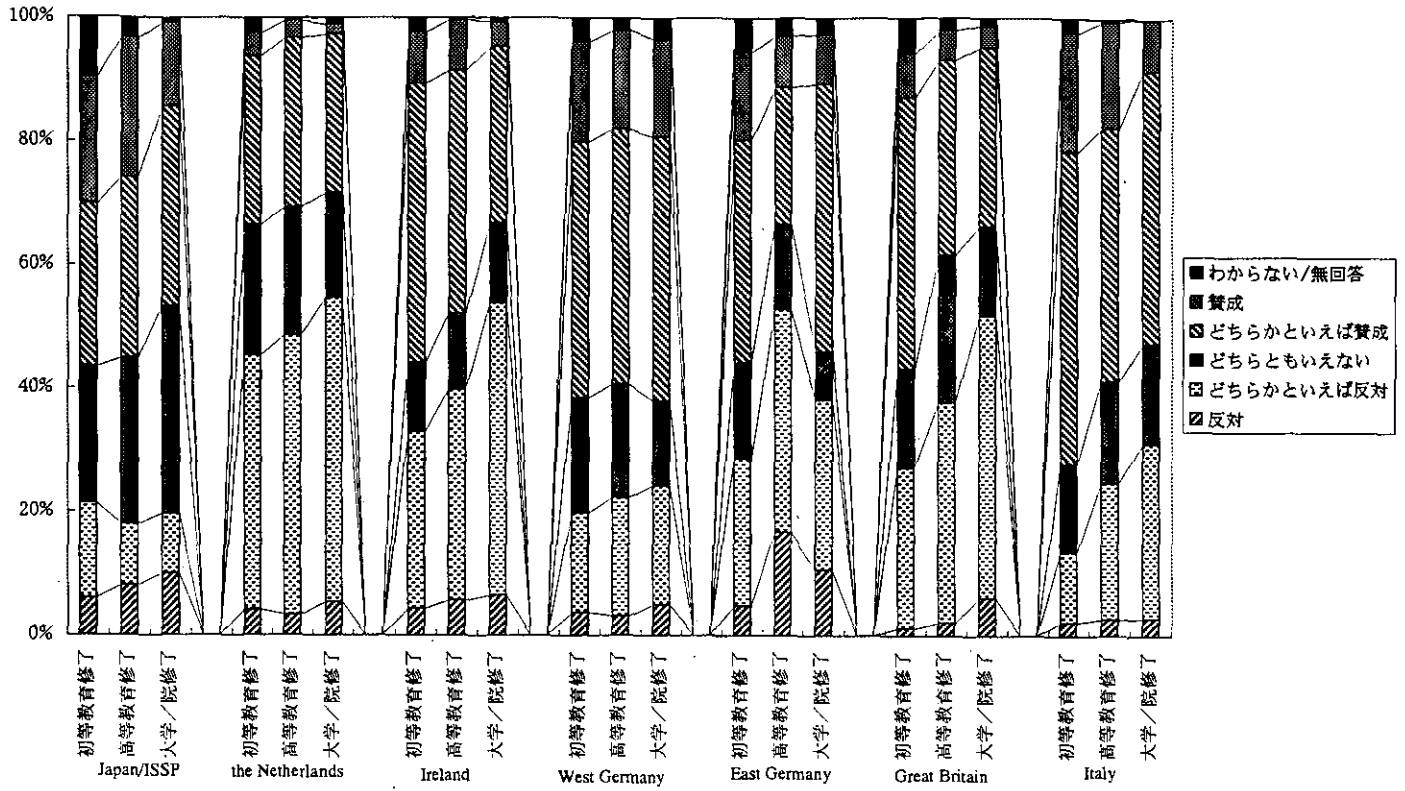
F4D)われわれが生活をあまり変えなくても、科学が環境問題を解決してくれるだろう。



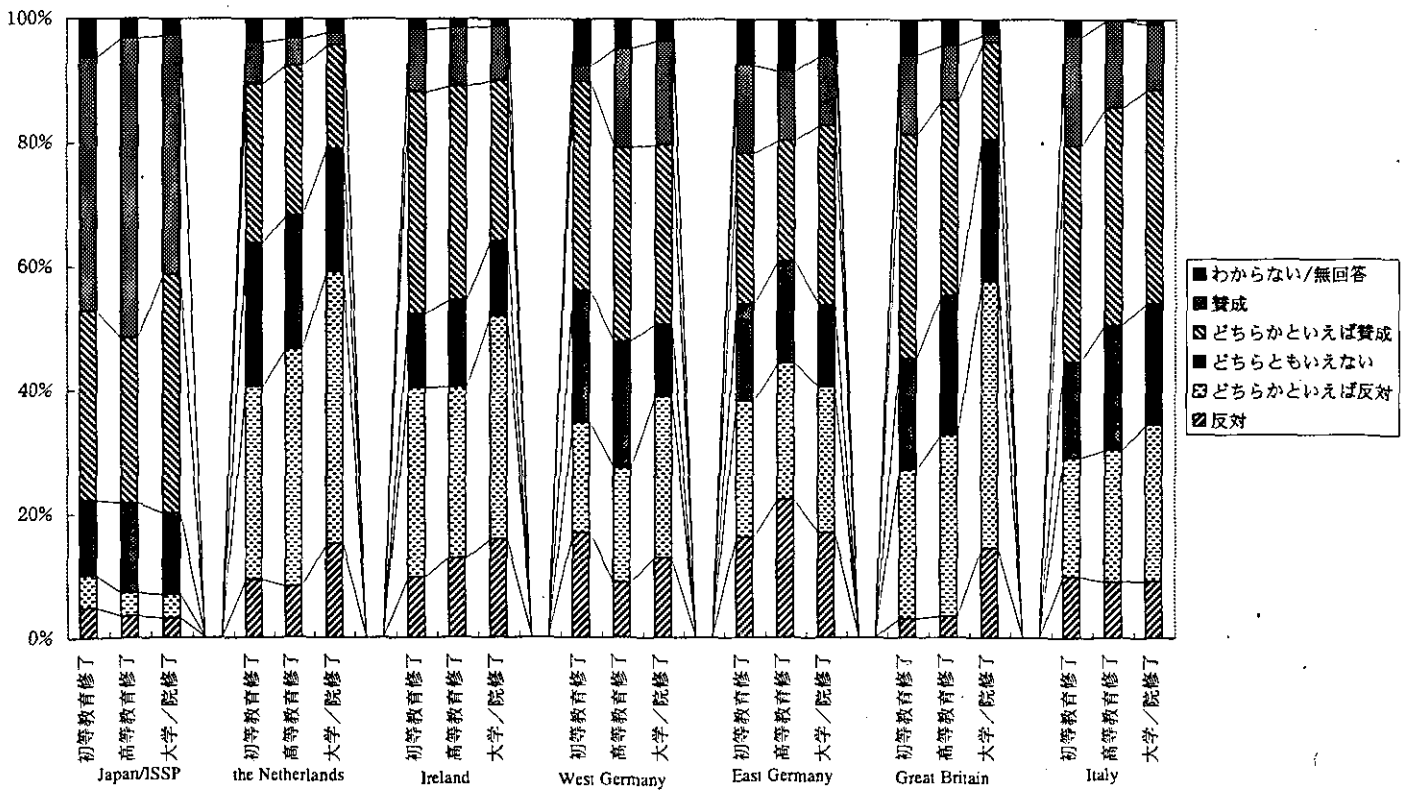
F5A)われわれは景気などの現在の問題をあまり重視せず、将来の環境問題に頭を悩ませすぎている。



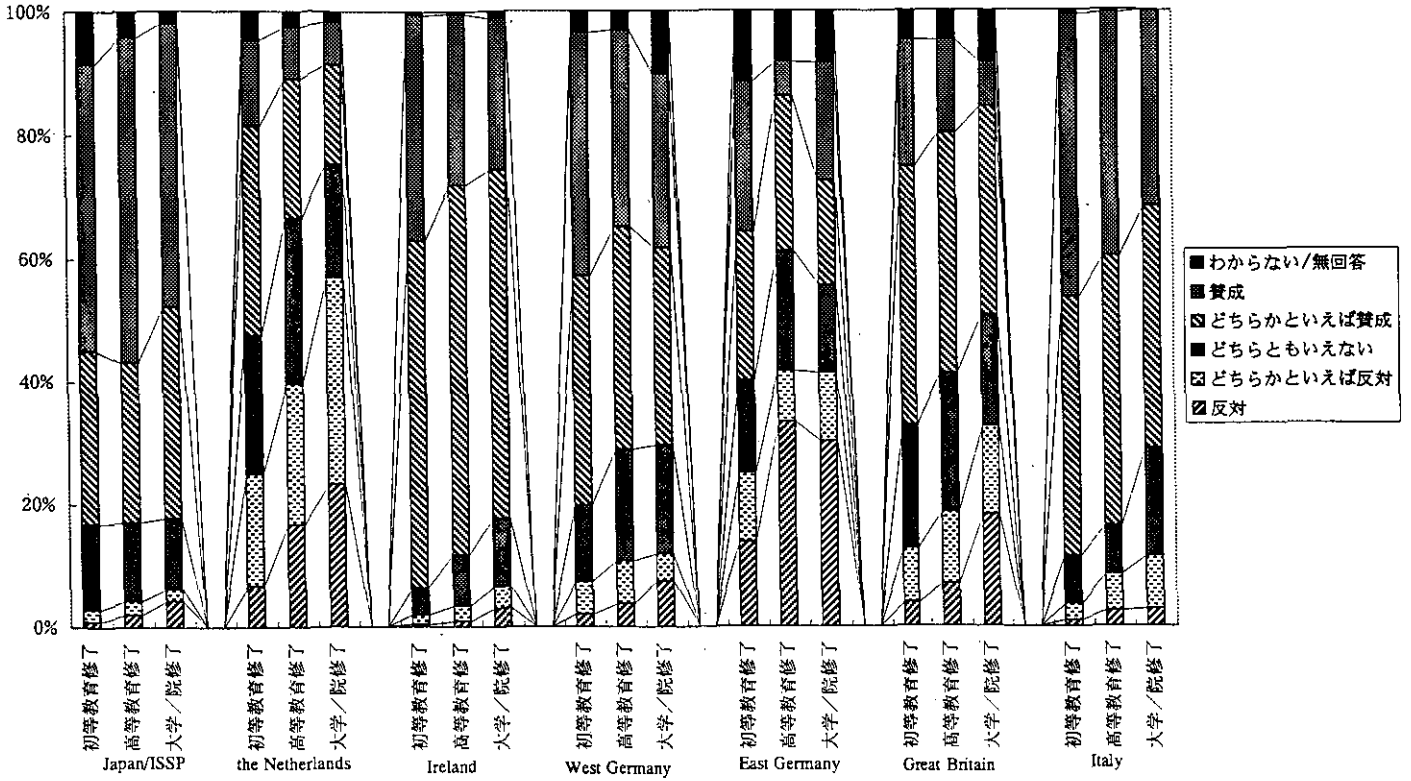
F5B)今、我々が日常生活していることは、ほとんど全てが環境を損なっている。



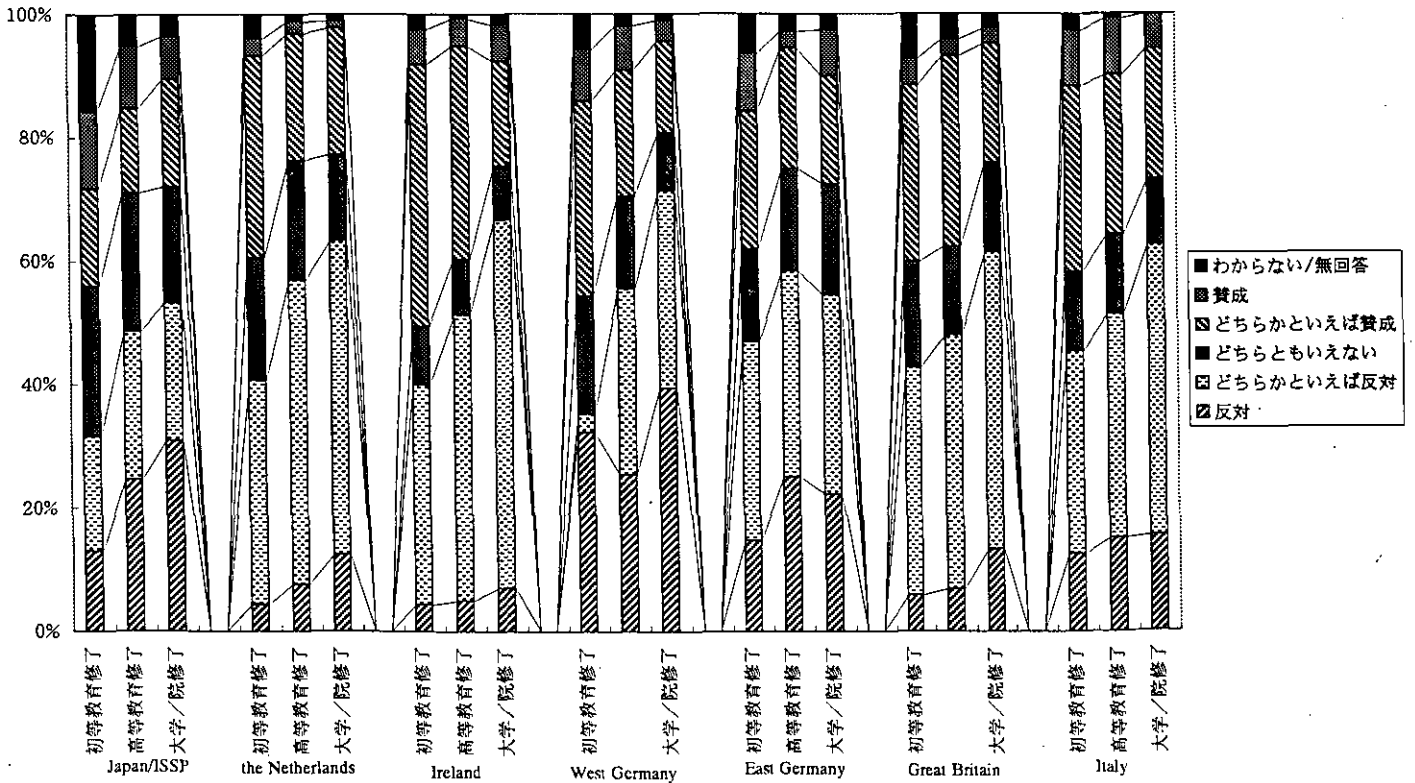
F5C)倫理的に見て、動物にも人間とおなじように生活していく権利がある。



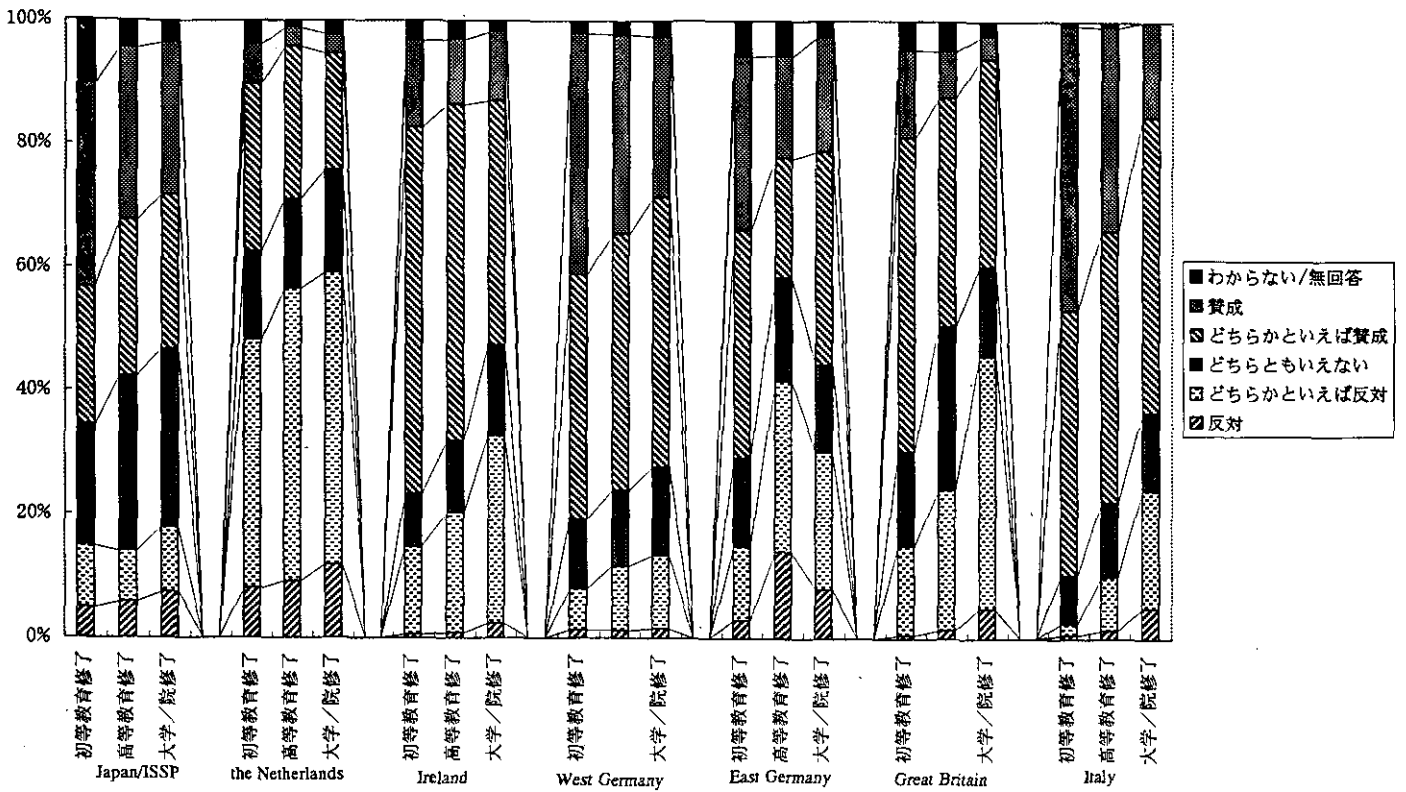
F5D)自然は神聖なもの(神が創造したもの)なので、人類は自然を尊ばなければならない。



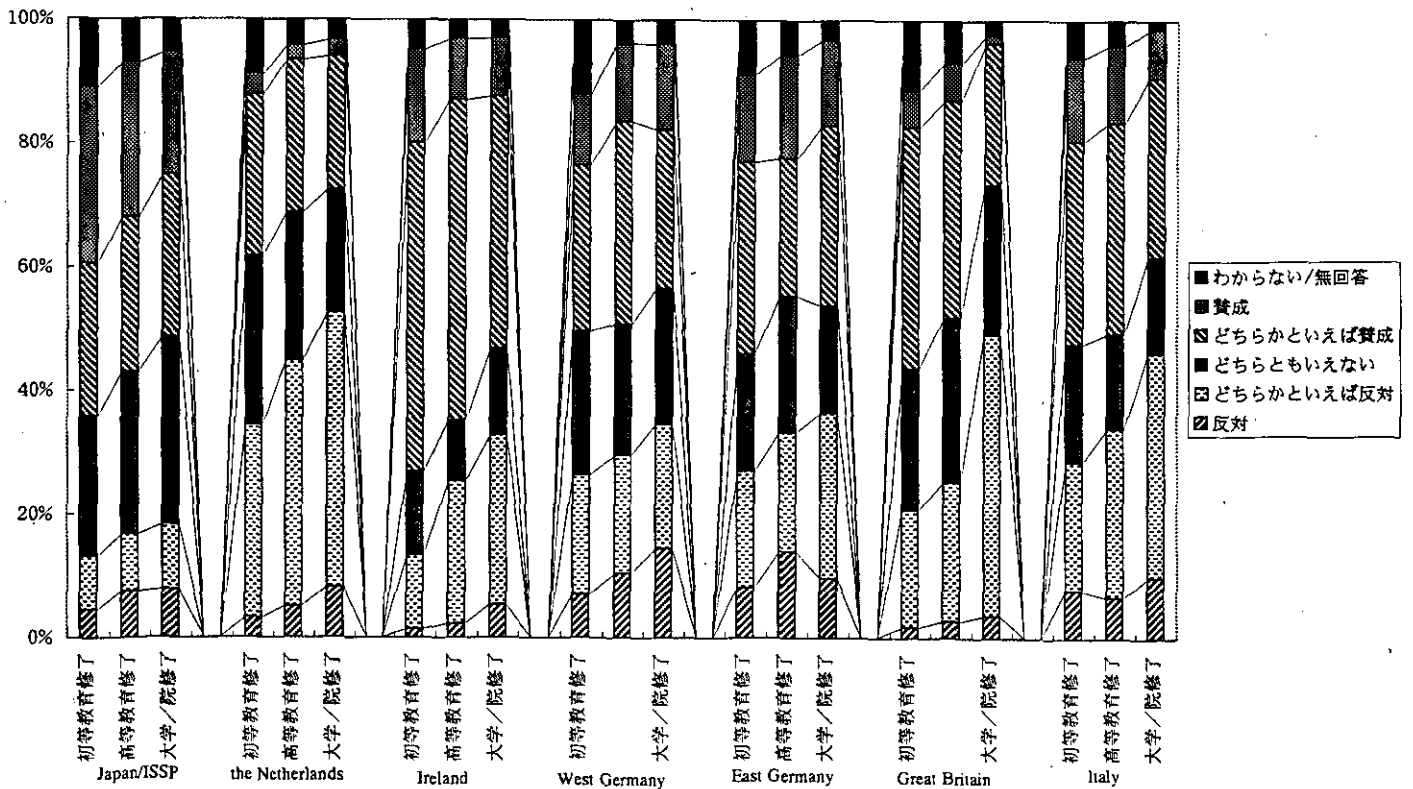
F6A)人類の進歩が環境を損なっていることを人々は気にしすぎている。



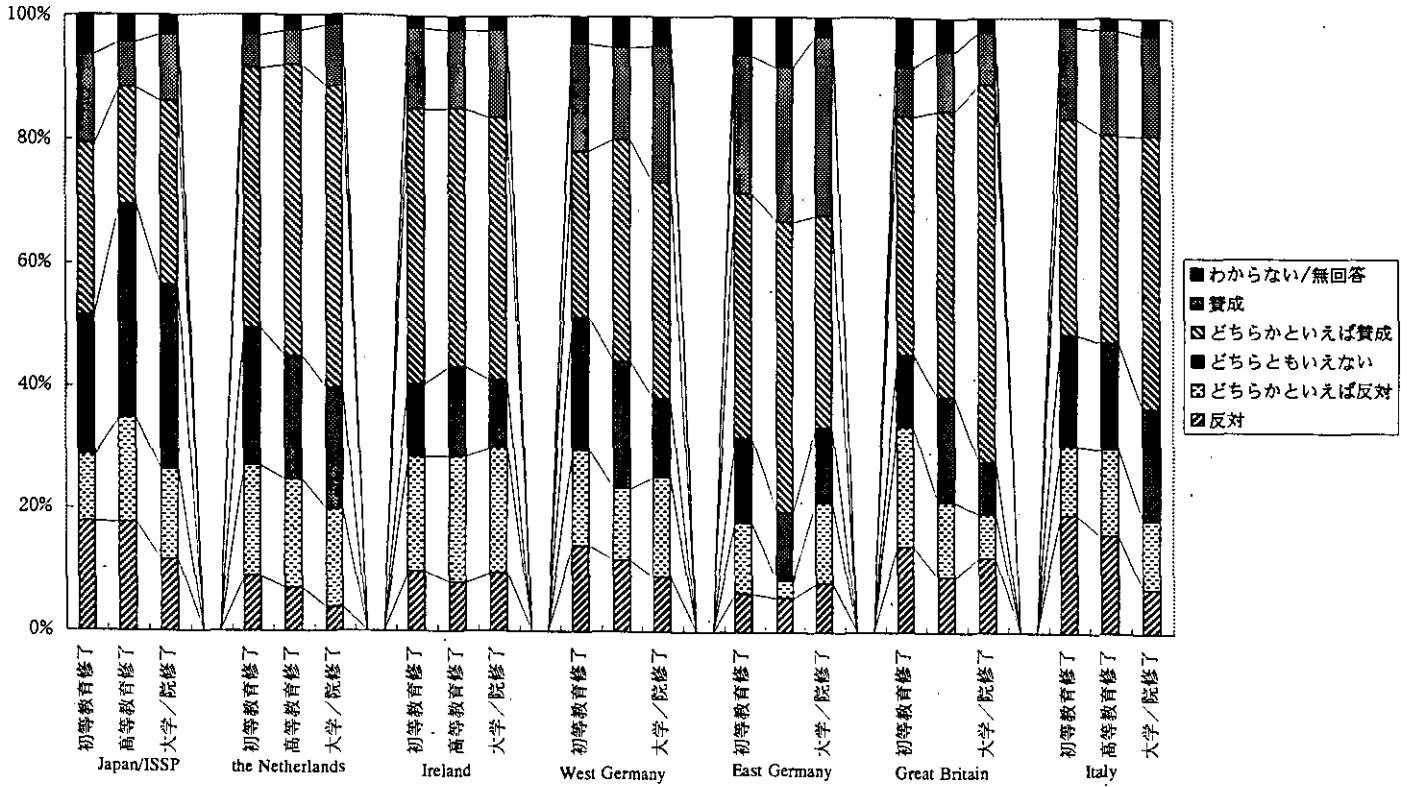
F6B)人間が自然に手を加えなければ、自然は平穏で調和のあるものとなるだろう。



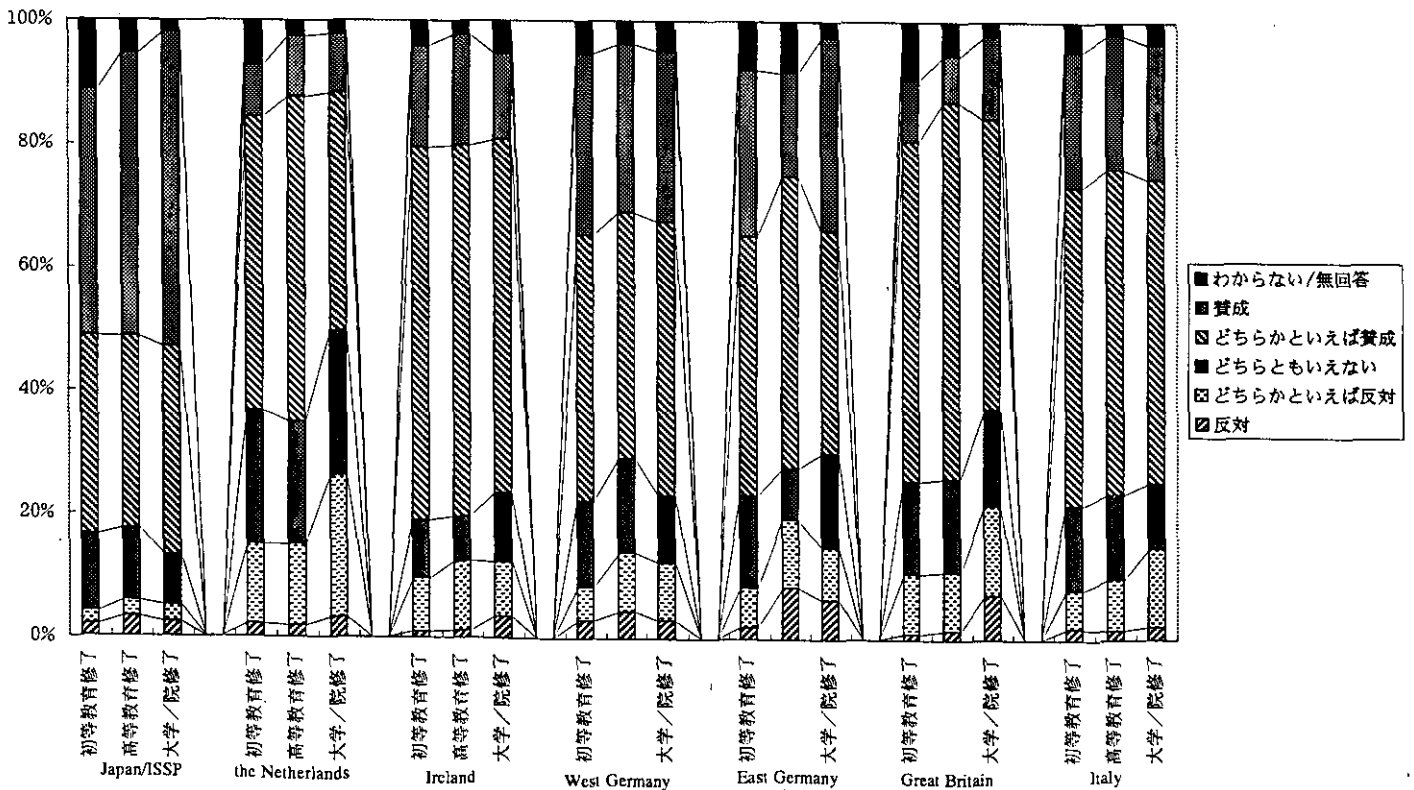
F6C)環境を守るために、自国の経済成長は必要である。



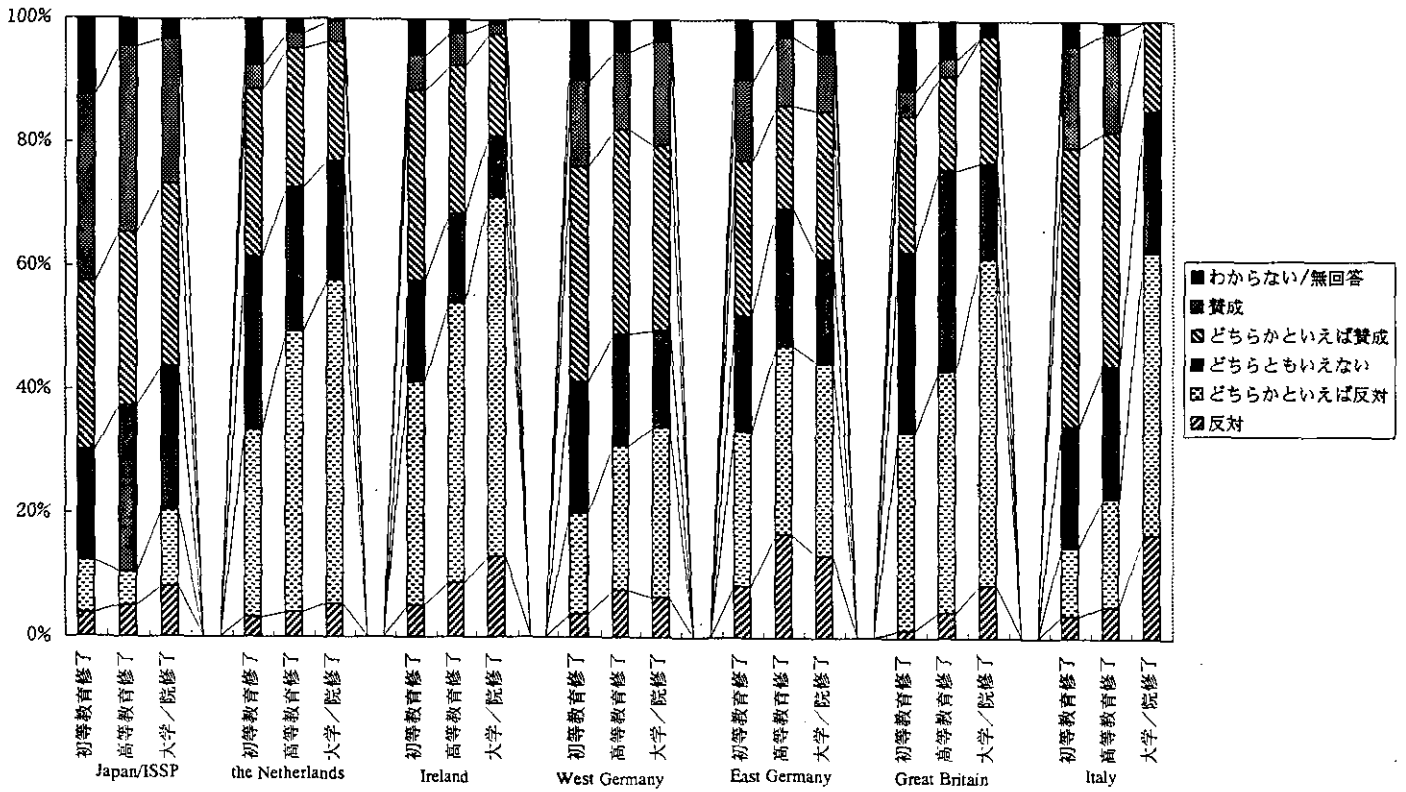
F6D)人の命を救うためなら、動物を医学実験に使ってよい。



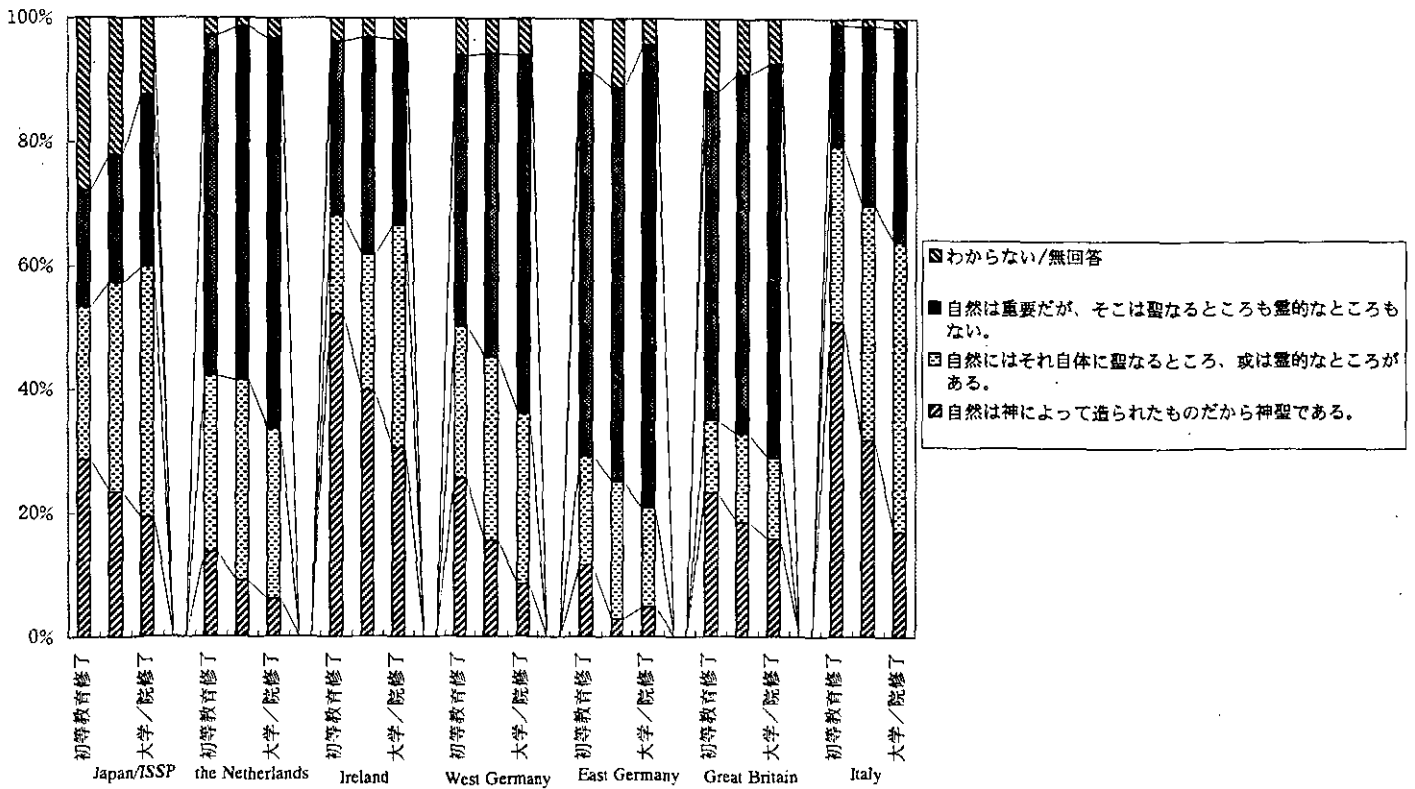
F6E)自然は本来、激しい生存競争の場である。



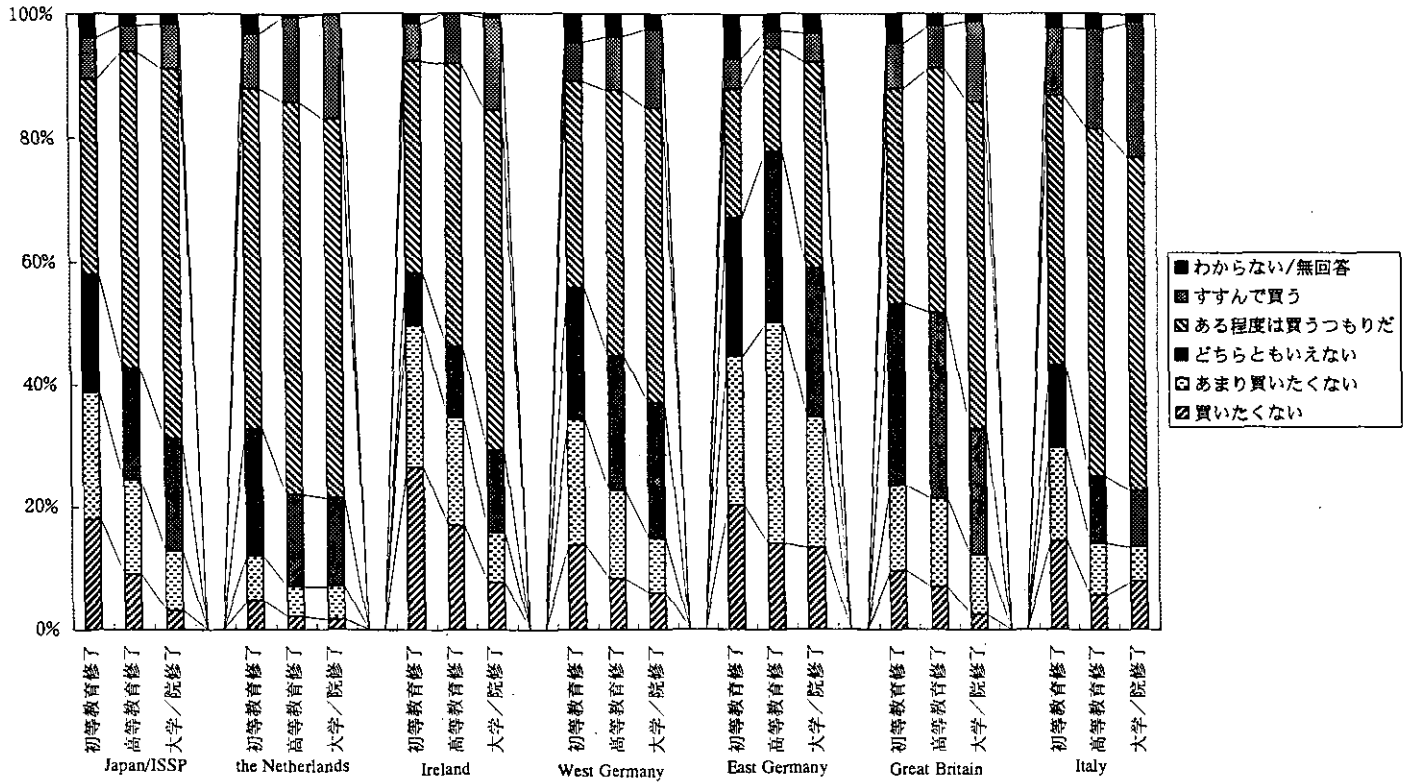
F6F) 経済発展は常に環境破壊を伴う。



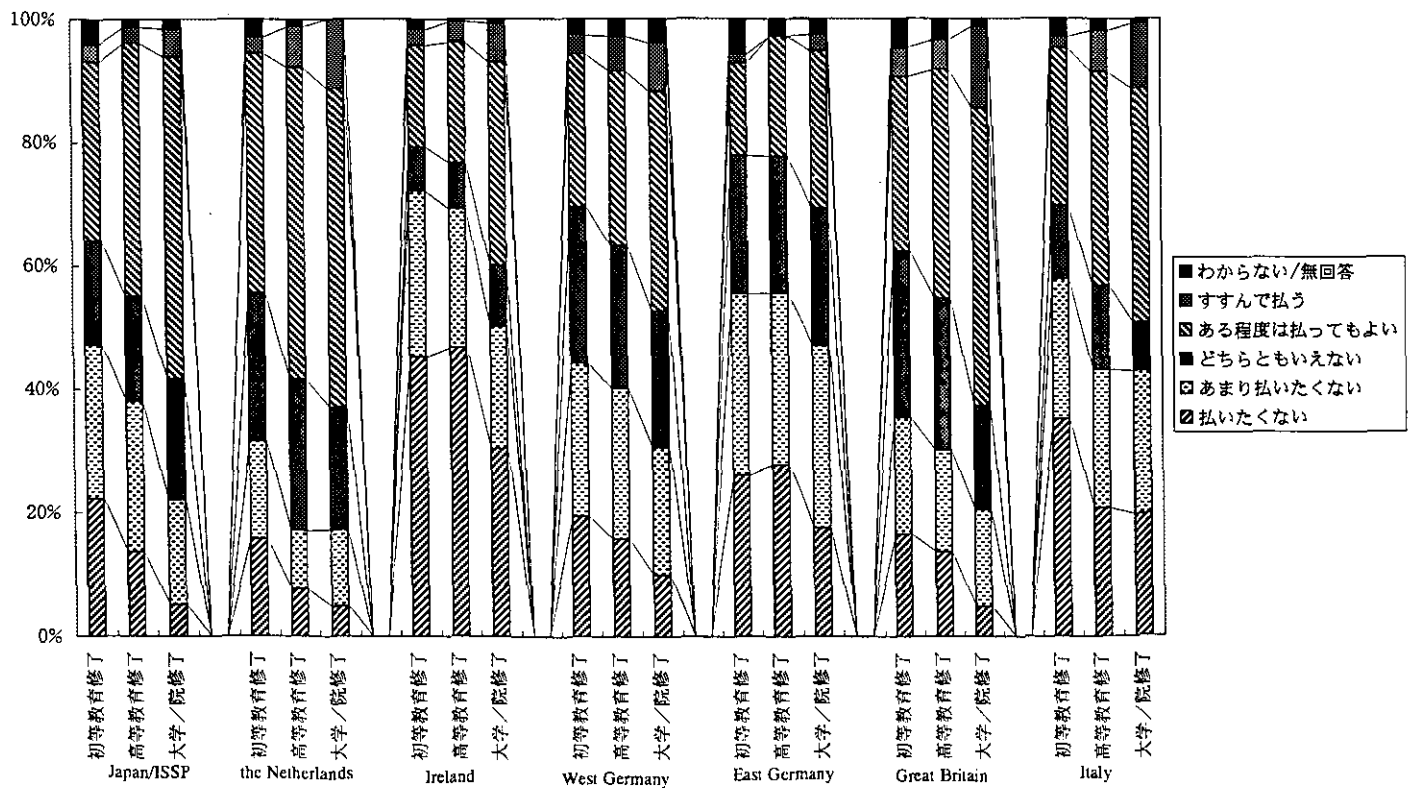
F7) 次にあげる3つの意見のうち、あなたの考えにもっとも近いものはどれですか。1つだけお答えください。



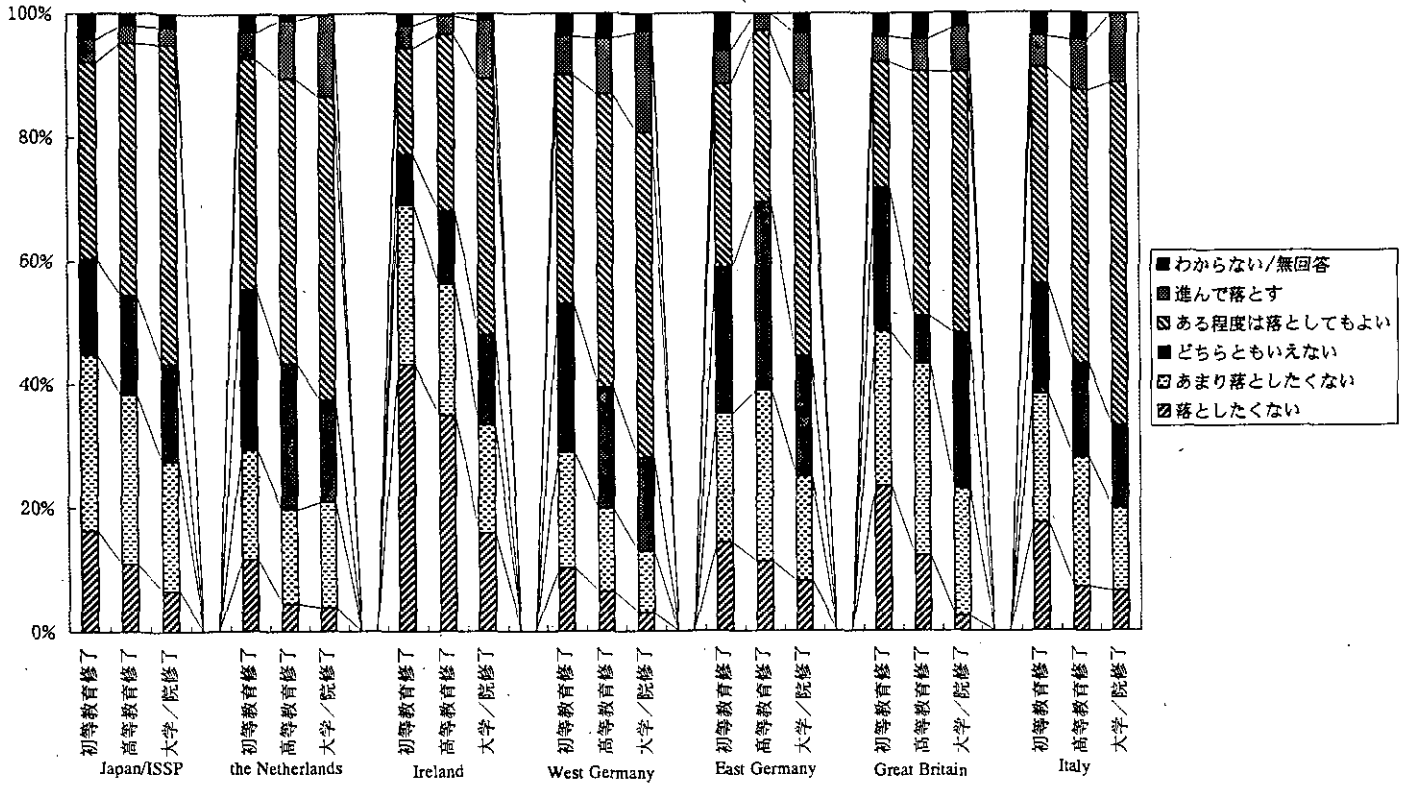
F8A) あなたは、環境を守るためなら、値段の高い品物でも買うつもりがありますか、1つだけお答えください。



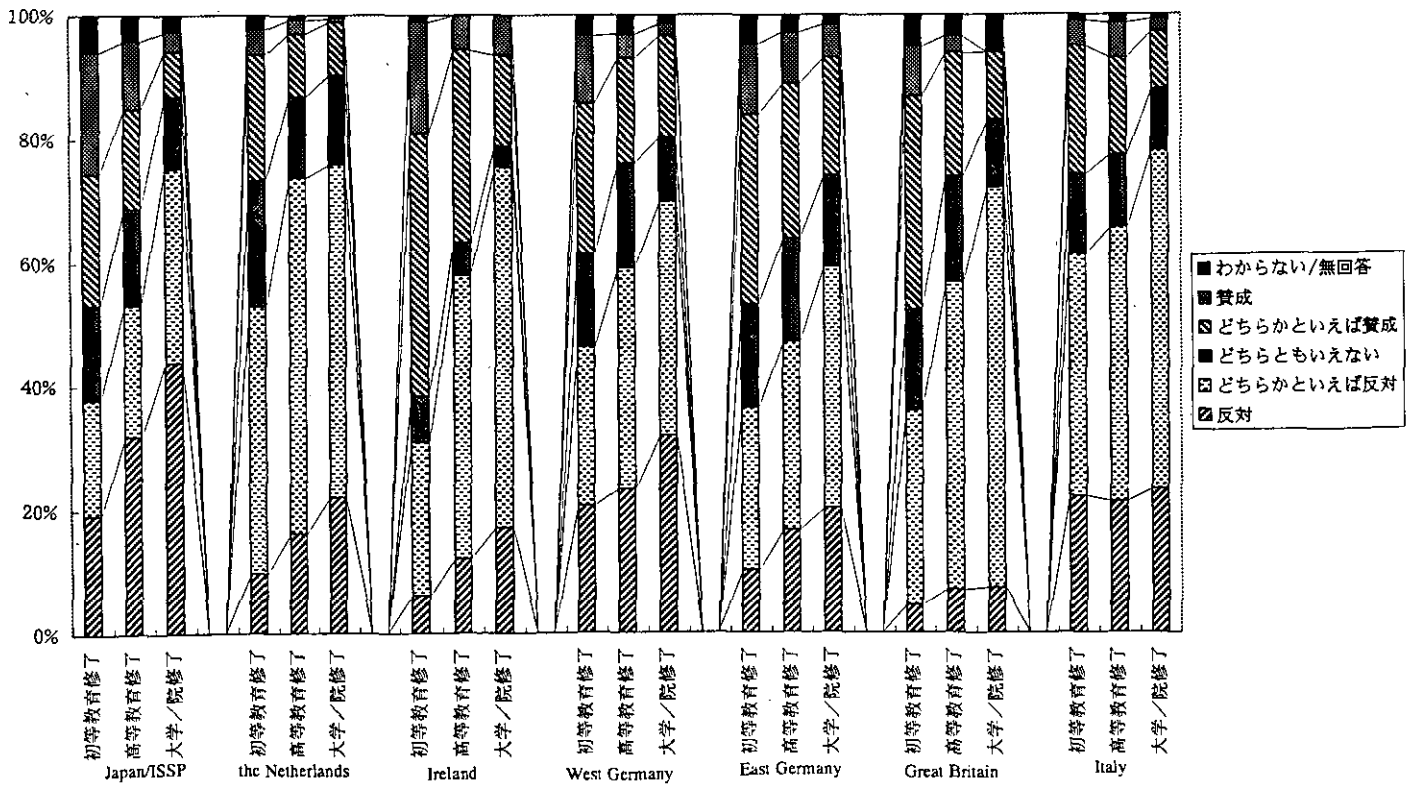
F8B) あなたは、環境を守るためなら、かなり高い税金でも払うつもりがありますか、1つだけお答えください。



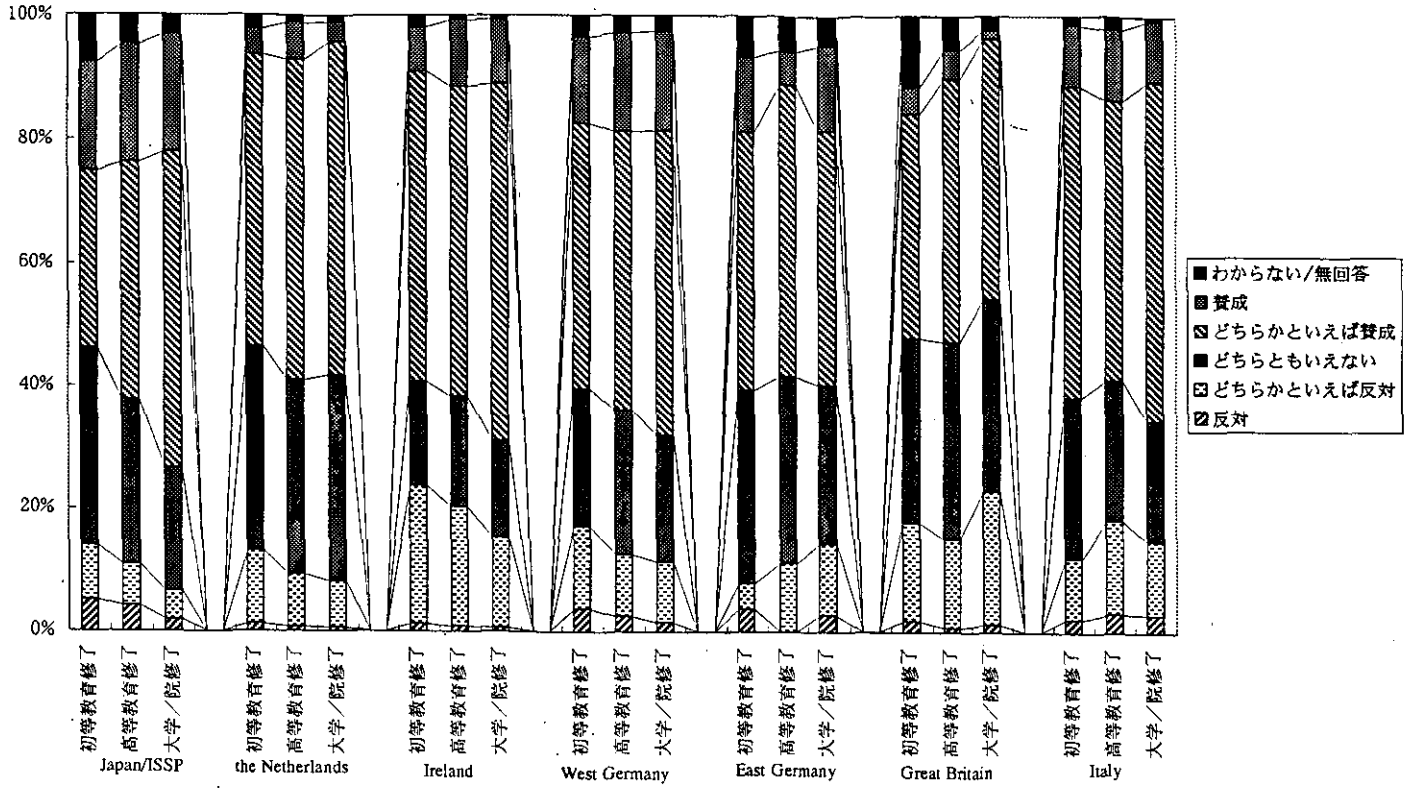
F8C) あなたは、環境を守るためなら、今の生活水準を落とすつもりがありますか。1つだけお答えください。



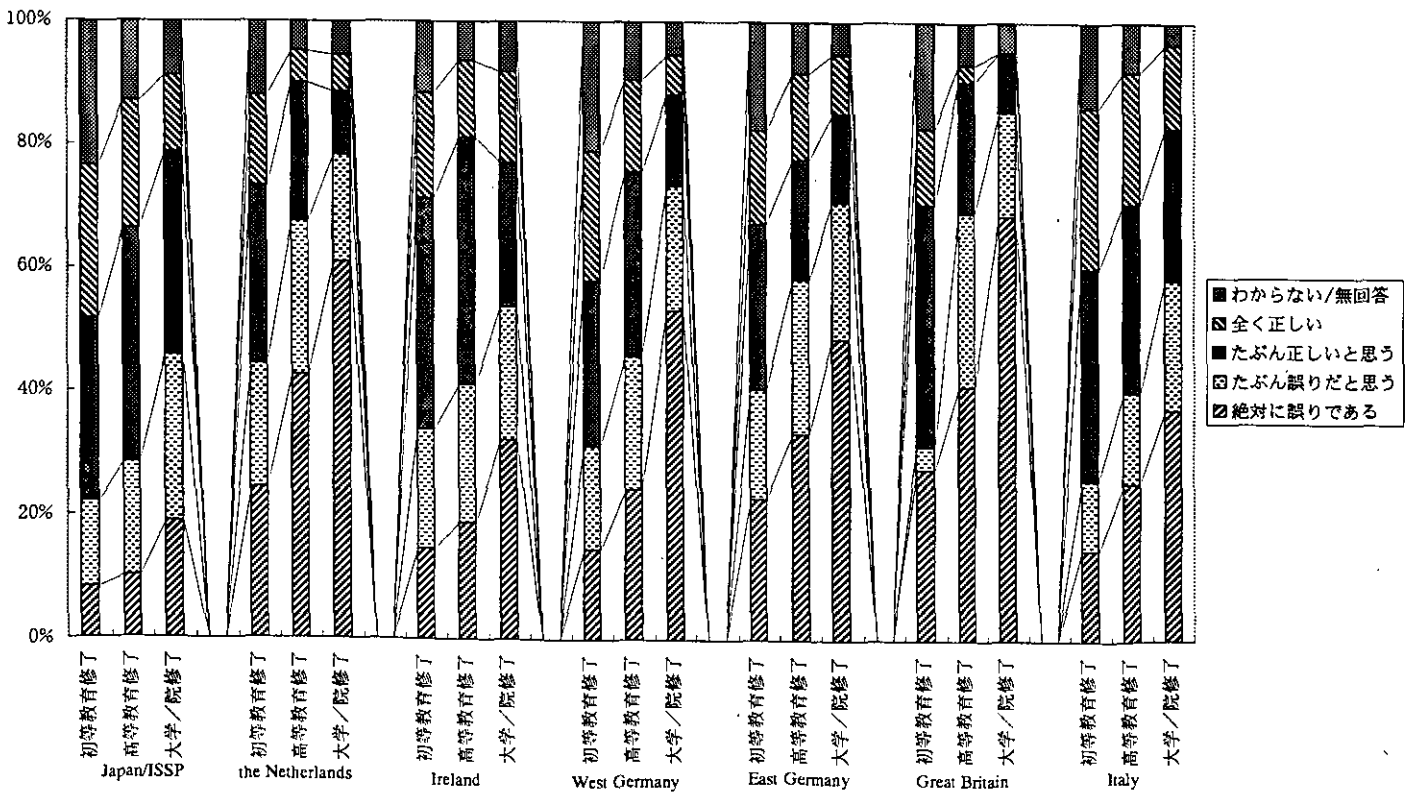
F9A) 環境については私のようなものがどうしても、何かできるものではない。



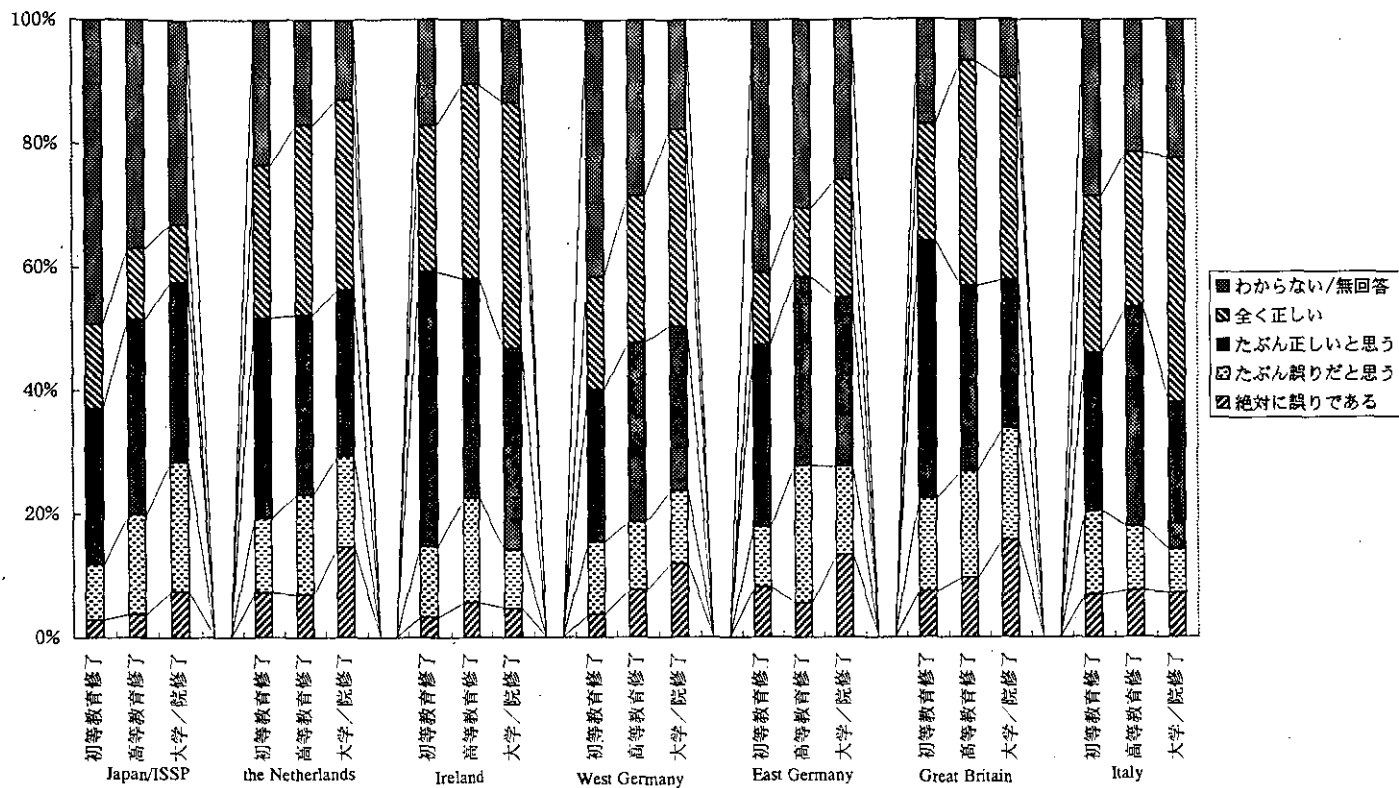
F9B) たとえ、カネや時間をもっと余分にかかっても、私は環境のためになることをする。



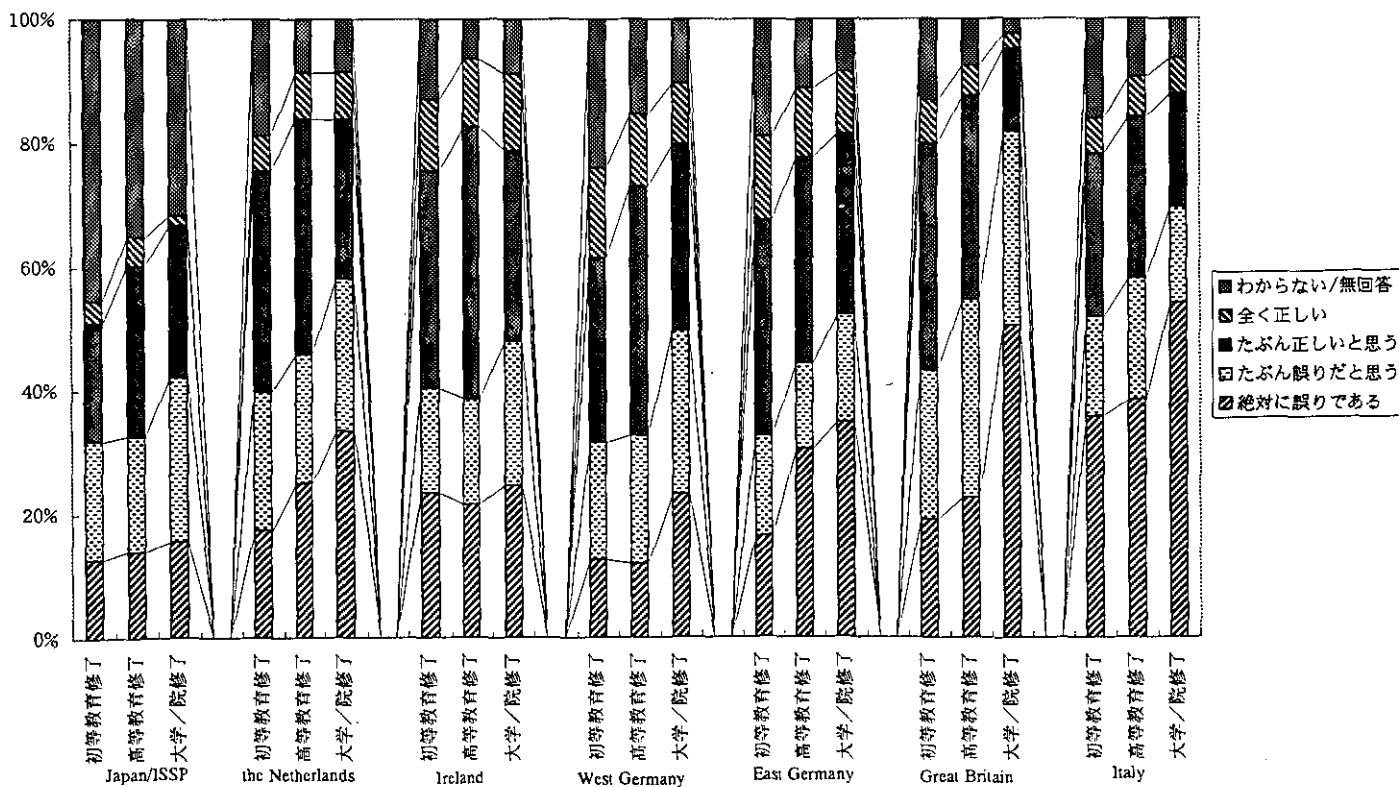
F10A) すべての放射能は人類が作り出したものである。



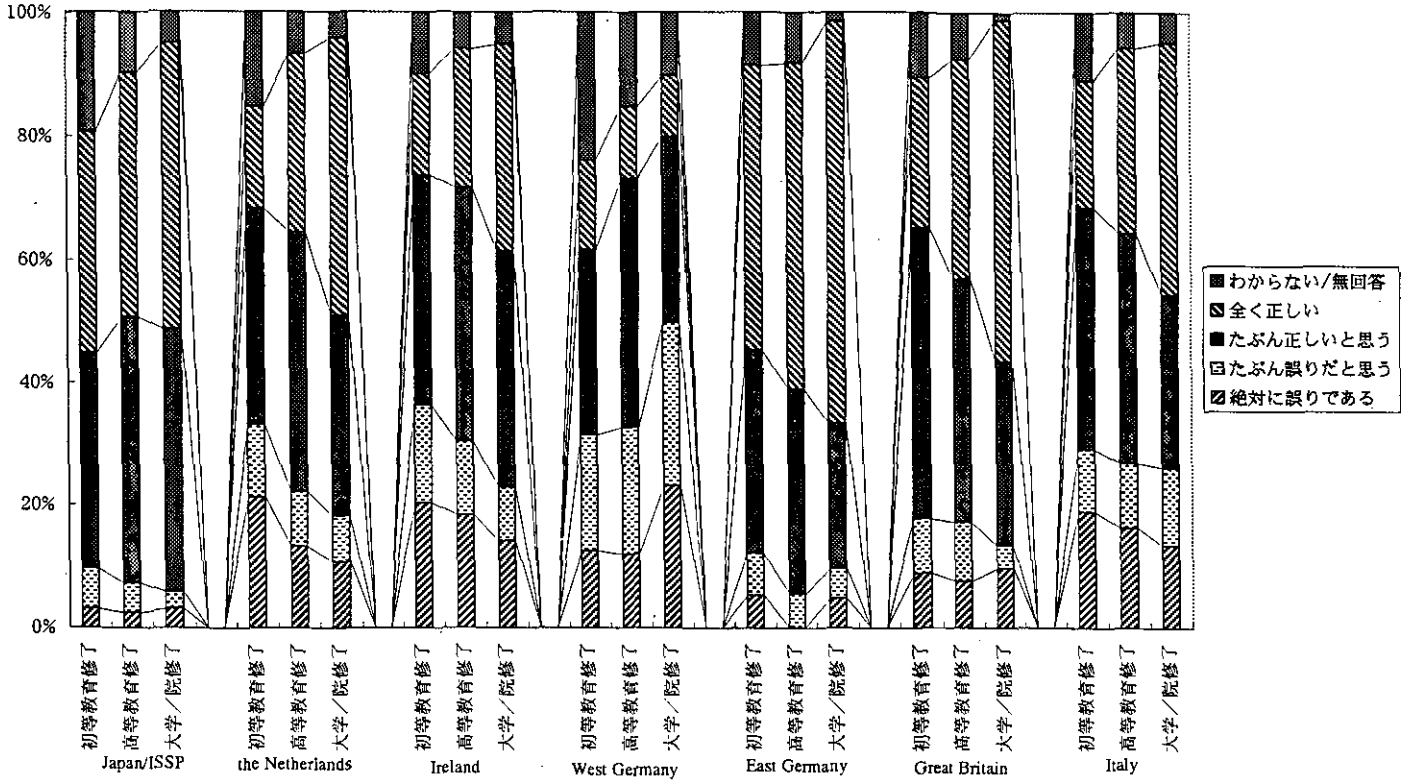
F10B) 抗生物質は細菌は殺すことができるが、ウイルスは殺せない。



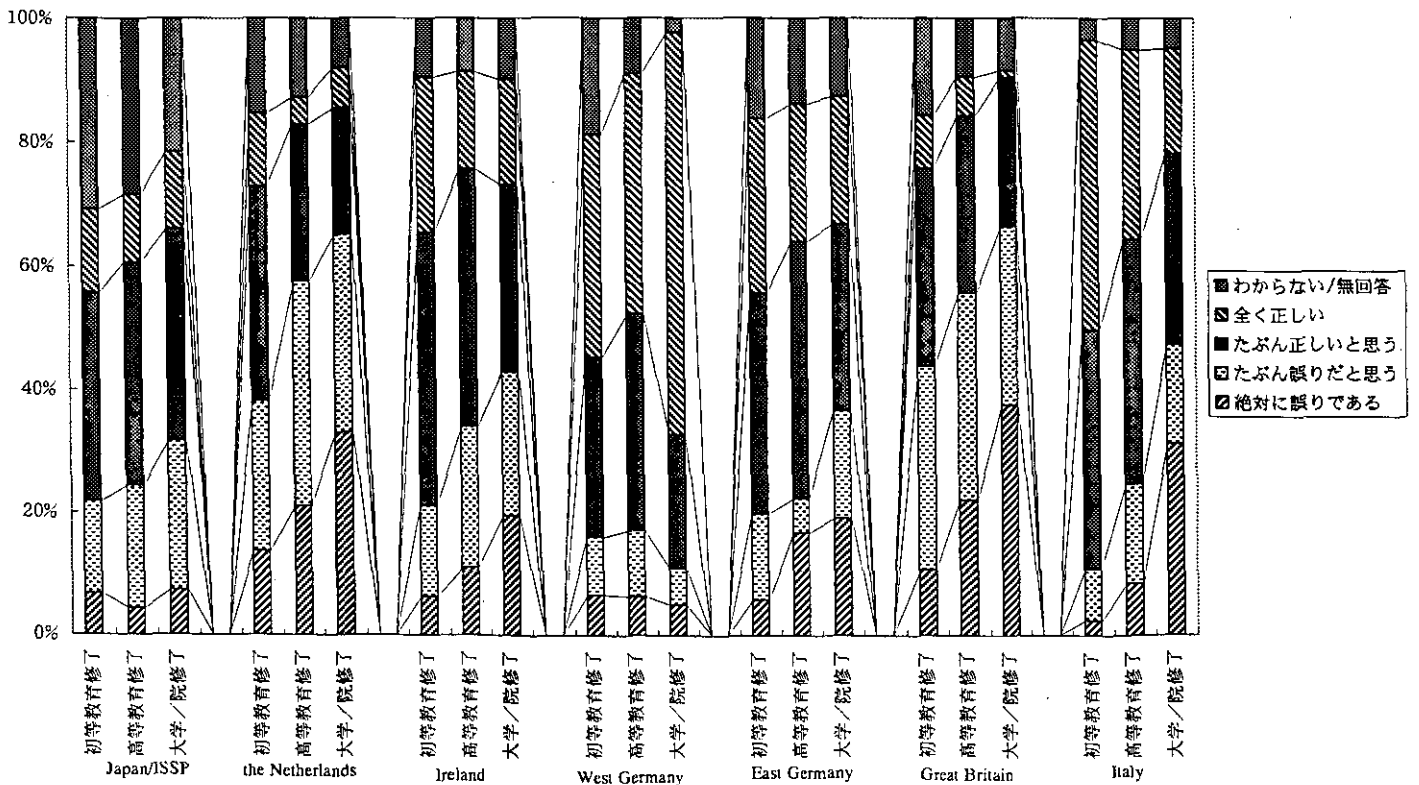
F10C) 占星術には何らかの科学的な真理が含まれている。



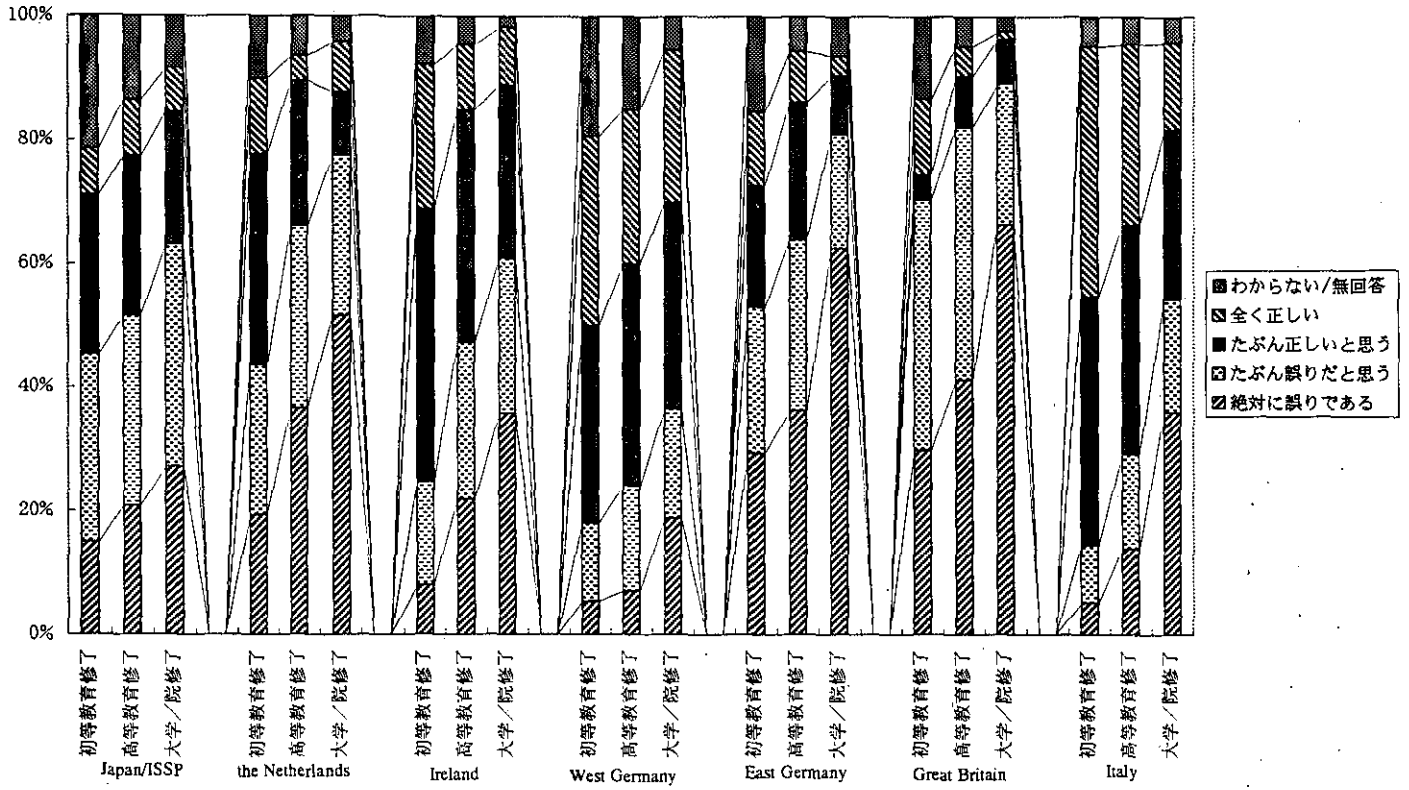
F10D)人類は動物から進化したものである。



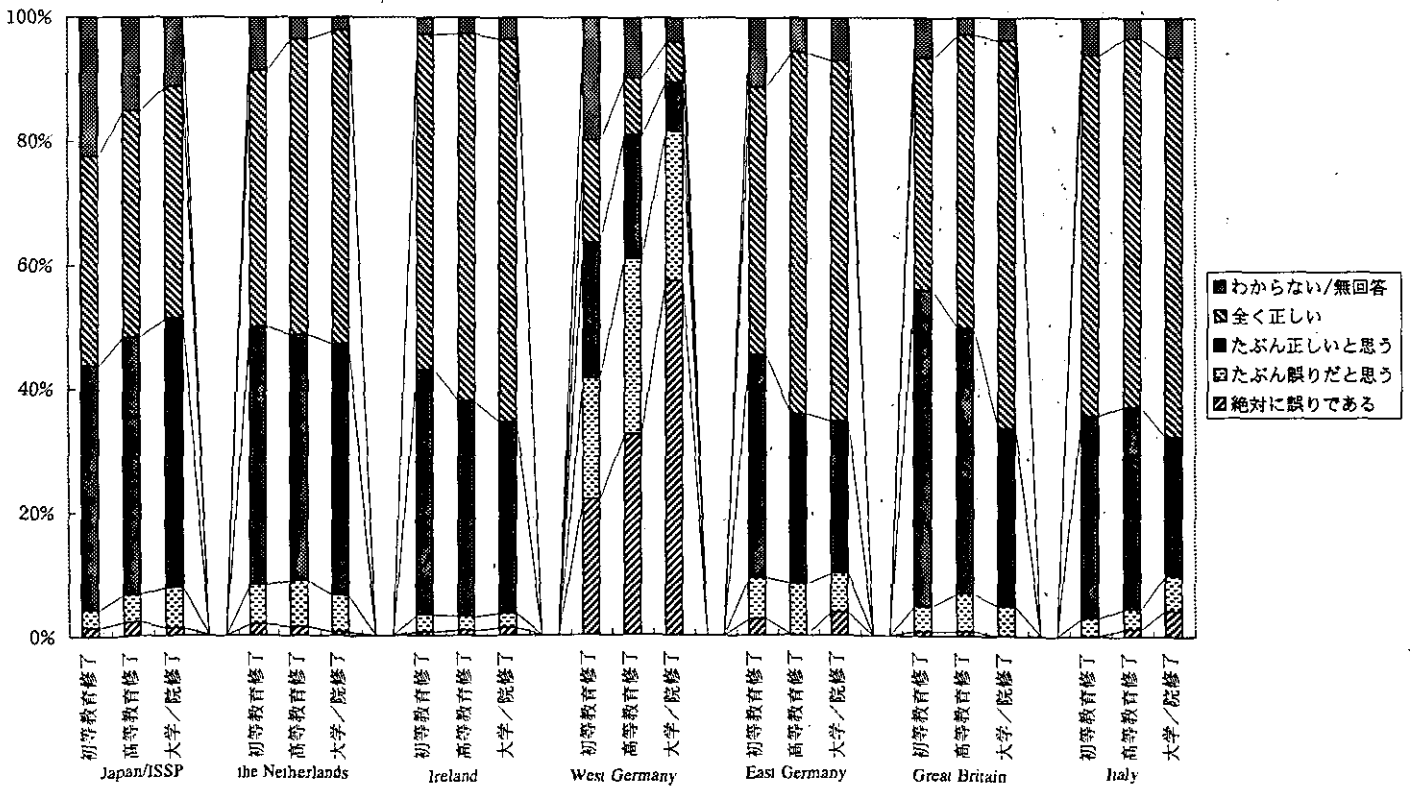
F10E)人間が作り出した化学物質はどんなものでも、ある程度以上摂取するとガンになる。



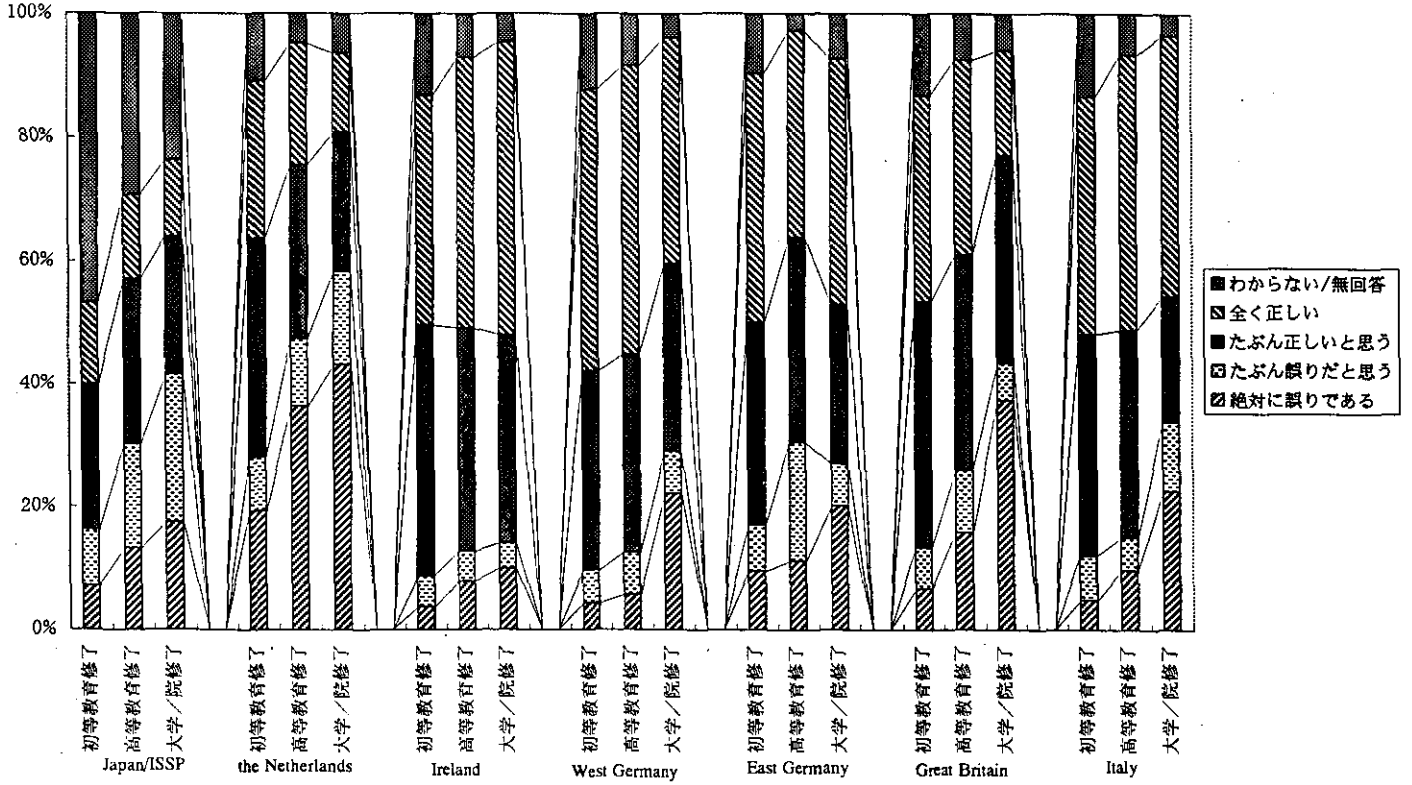
F11A)人は放射能にさらされると、たとえ量がどの程度であっても確実に死ぬ。



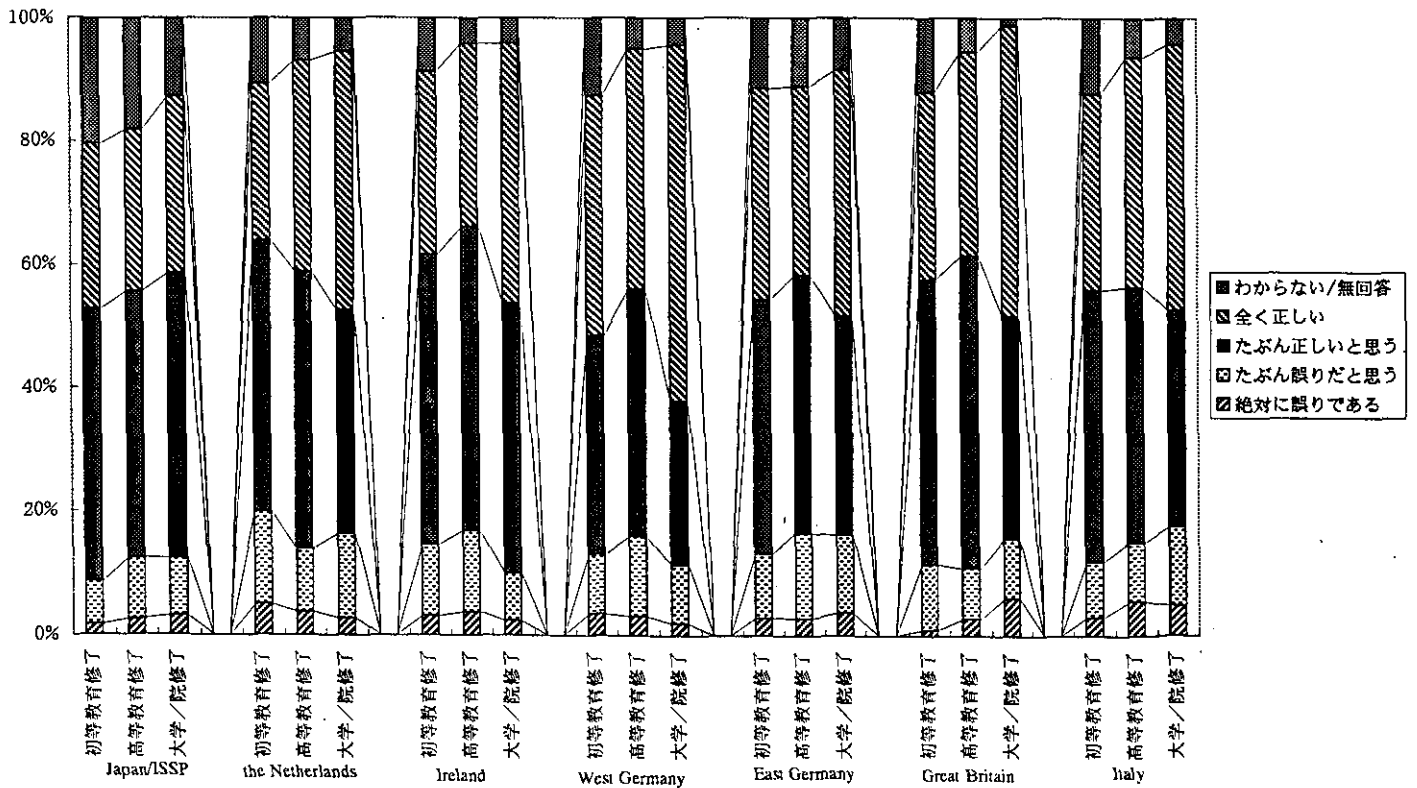
F11B)原子力発電所から出る放射性廃棄物の中には、何千年にもわたって危険なものがある。



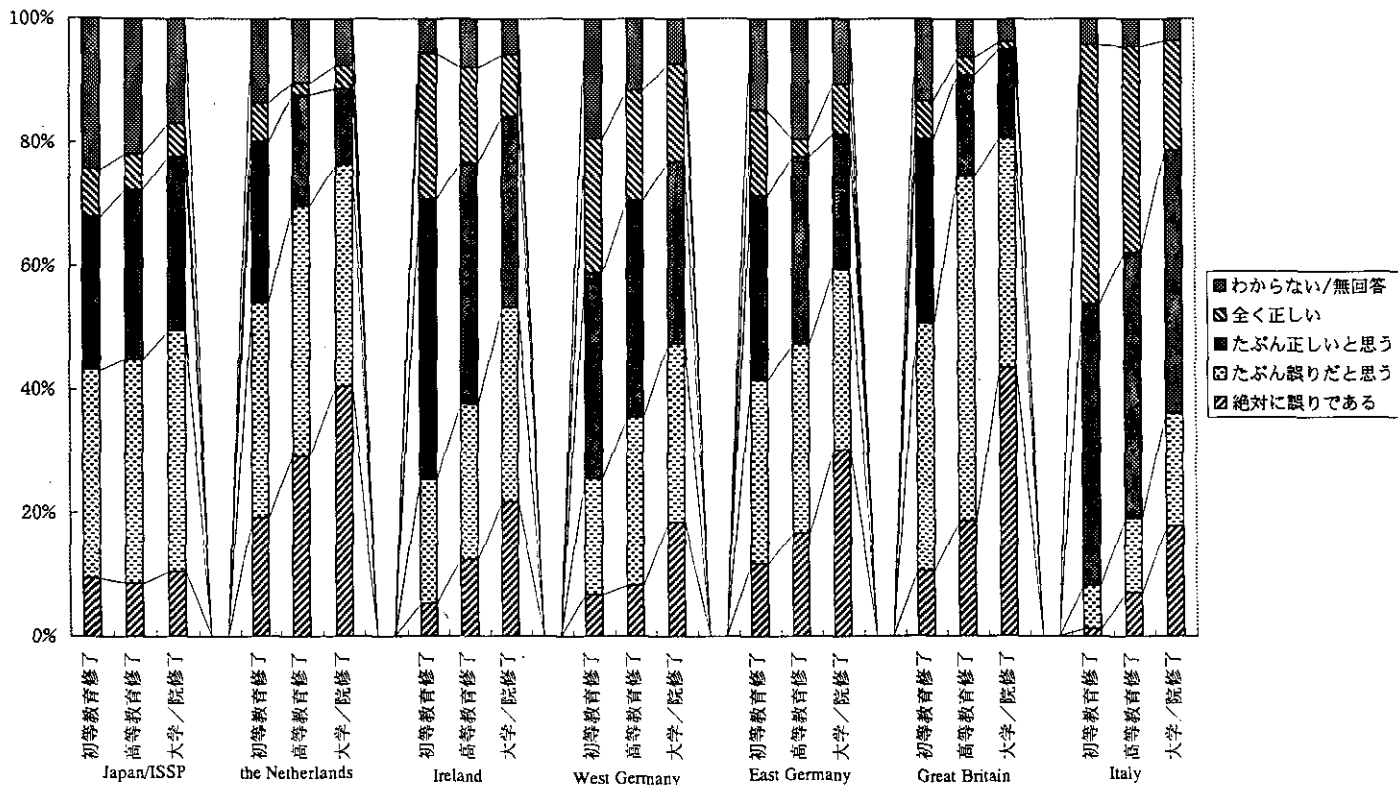
F11C)地球温暖化は大気にあいた穴が原因である。



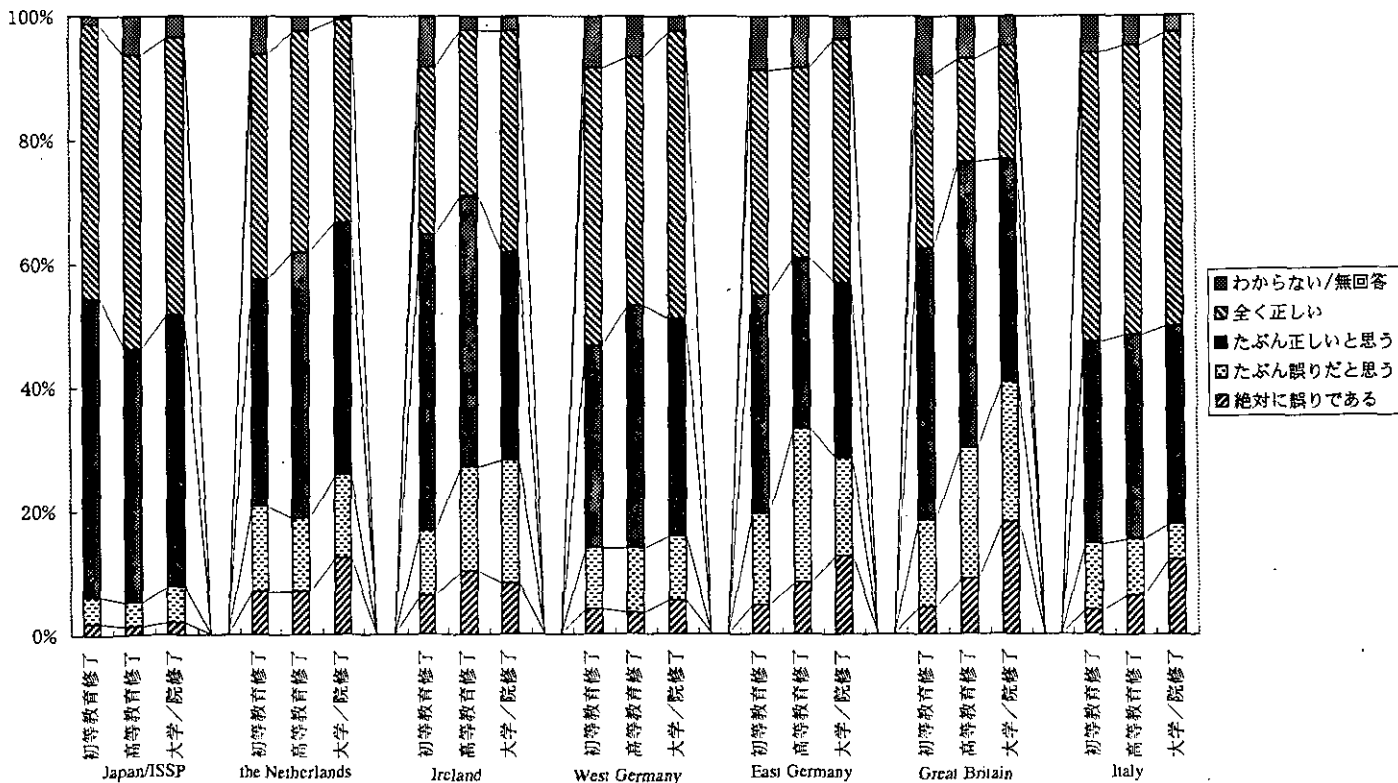
F11D)石炭や石油、天然ガスを使うたびに地球温暖化が進む。



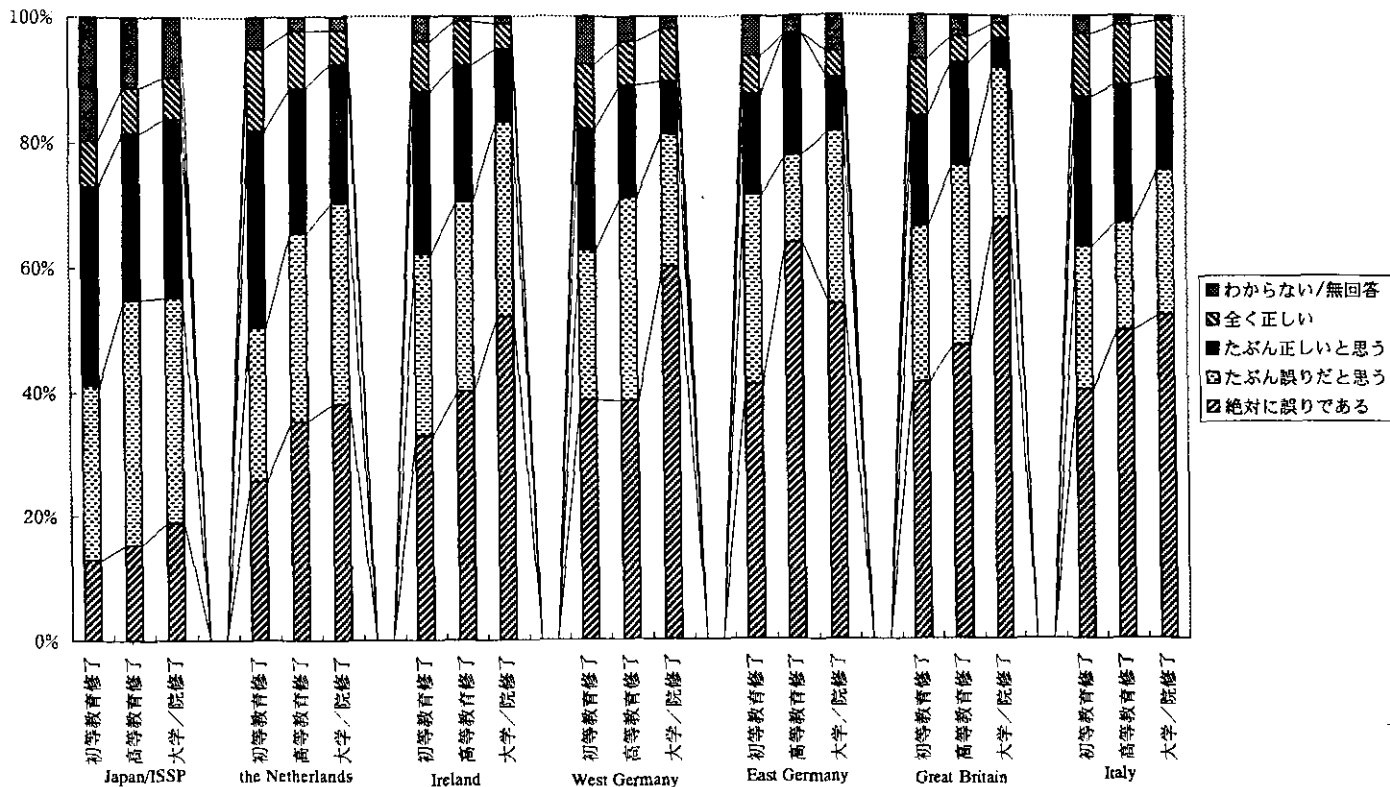
F11E)作物に使われる農業や化学肥料はすべてガンになる。



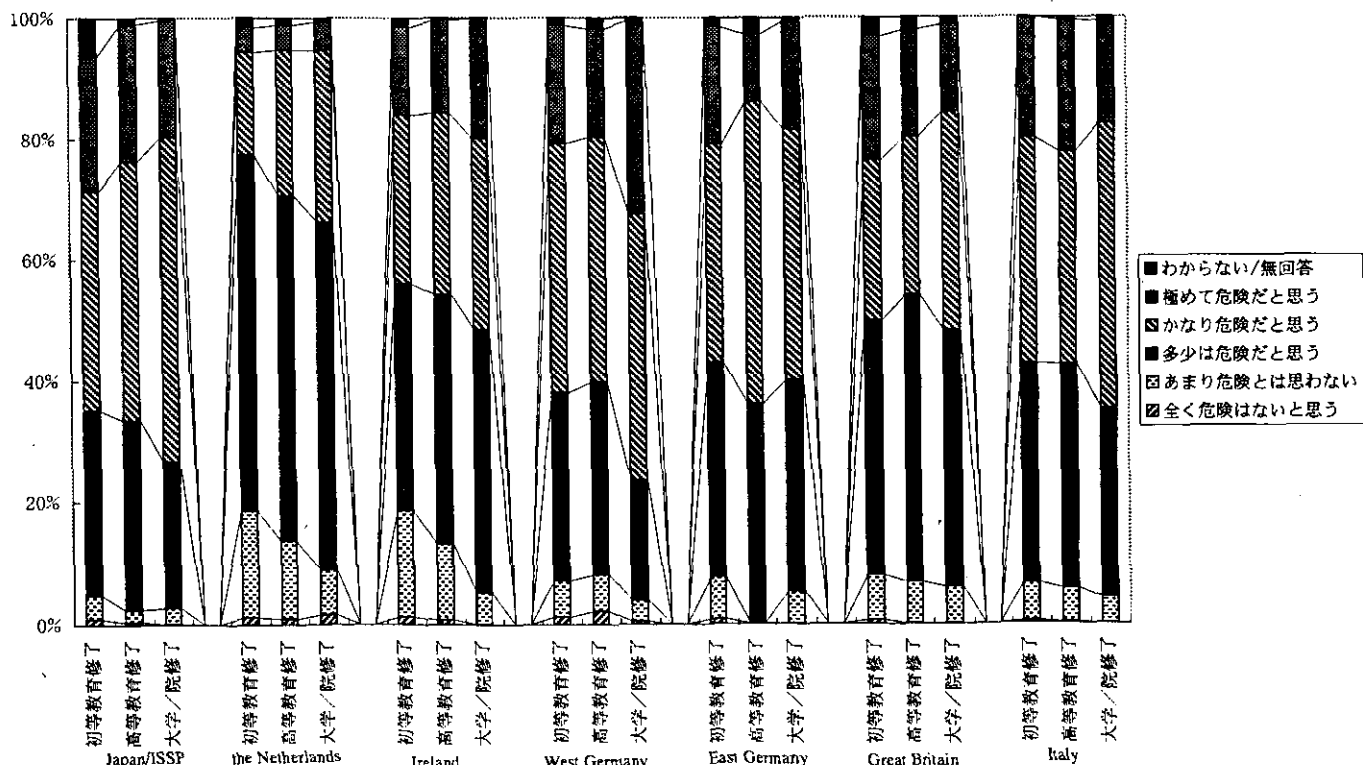
F11F)動物や植物の絶滅は、人類に大きな原因がある。



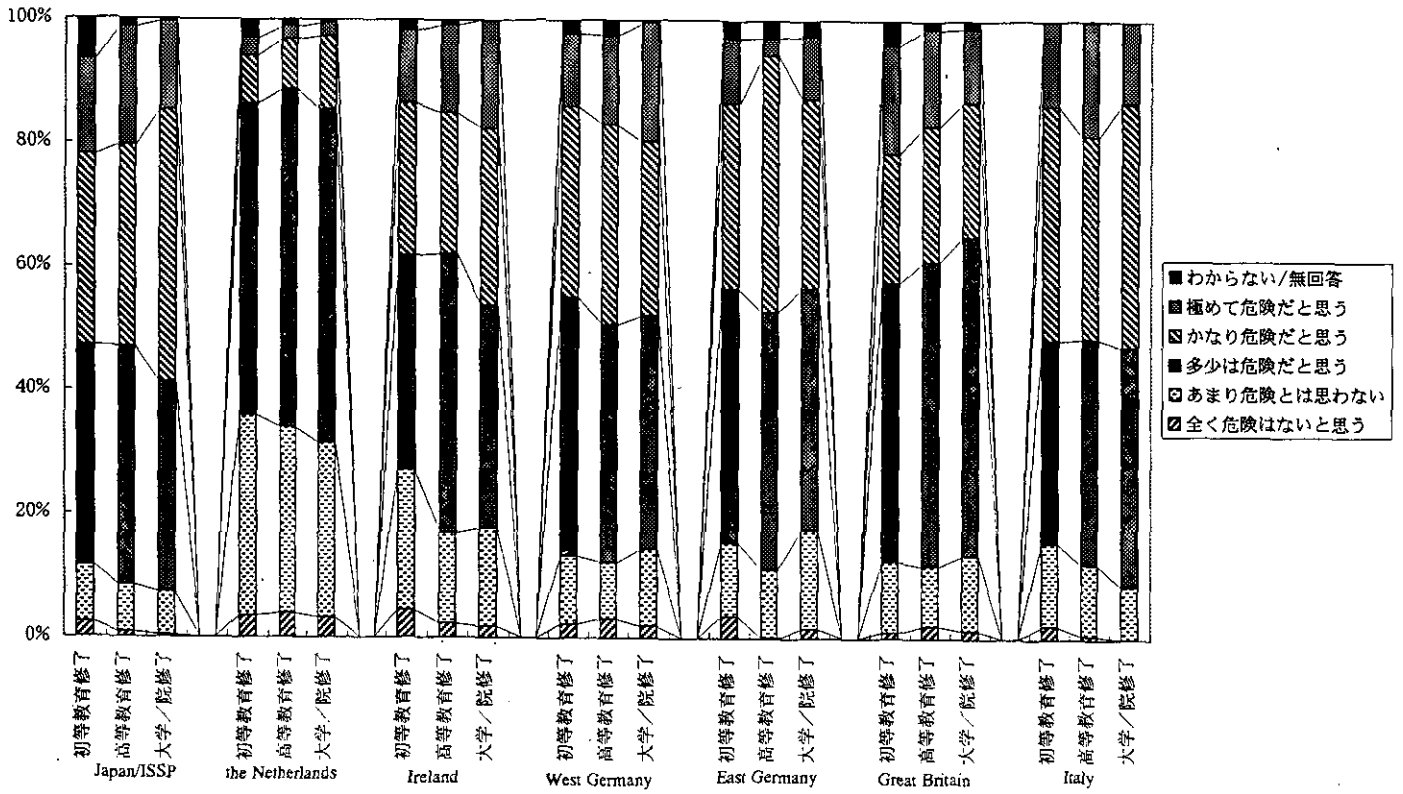
F11C)自国の大気汚染の大きな原因は、自動車ではない。



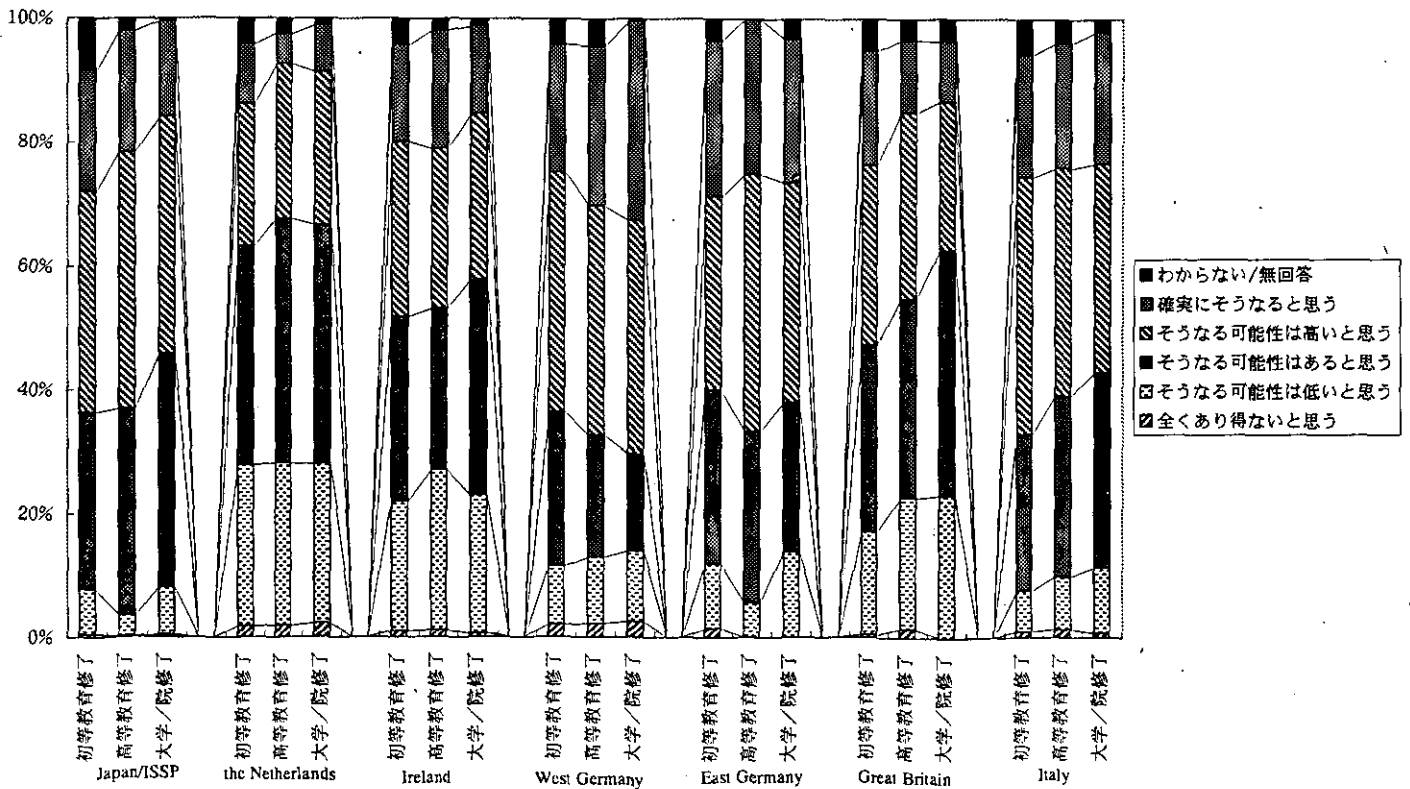
F12A)一般的に言って、自動車の排ガスによって起きる大気汚染は環境にとって危険だと思いますか。



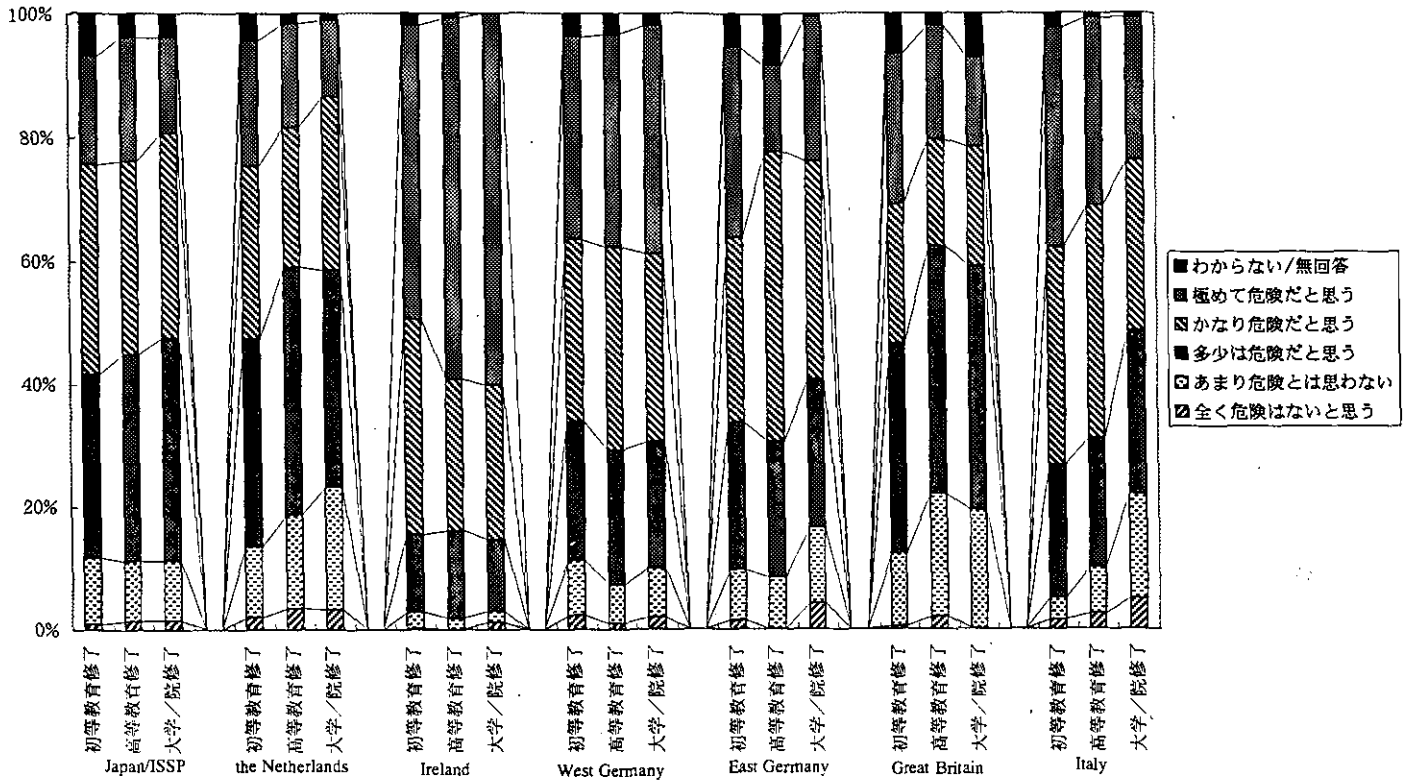
F12B) それでは、自動車の排ガスによって起きる大気汚染は、あなたやあなたの家族にとって危険だと思いますか。



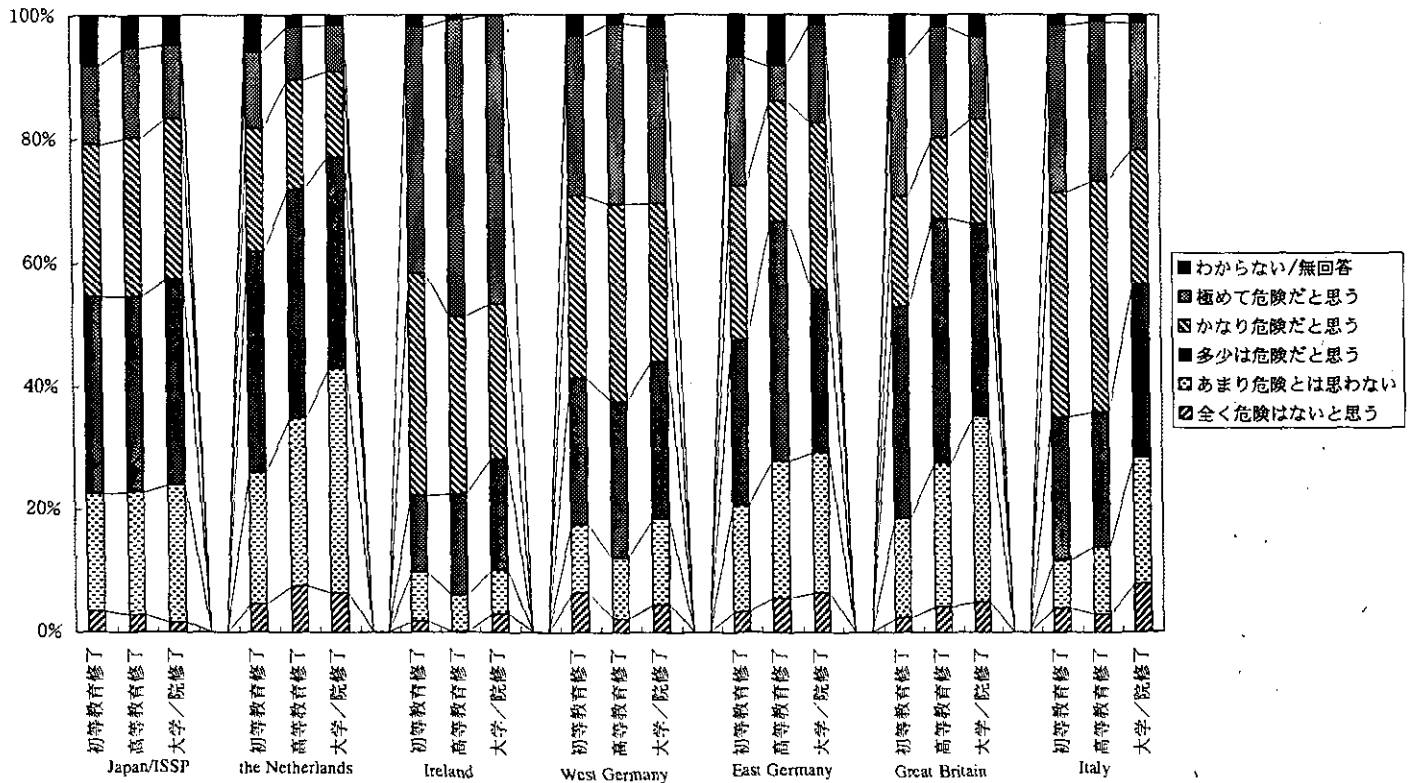
F12C) 今後10年以内に自動車の排ガスによって起きる大気汚染で、自国の都市では健康を損なう人が大幅に増えるという意見がありますが、これについて、あなたの考えに最も近いものを1つだけお答えください。



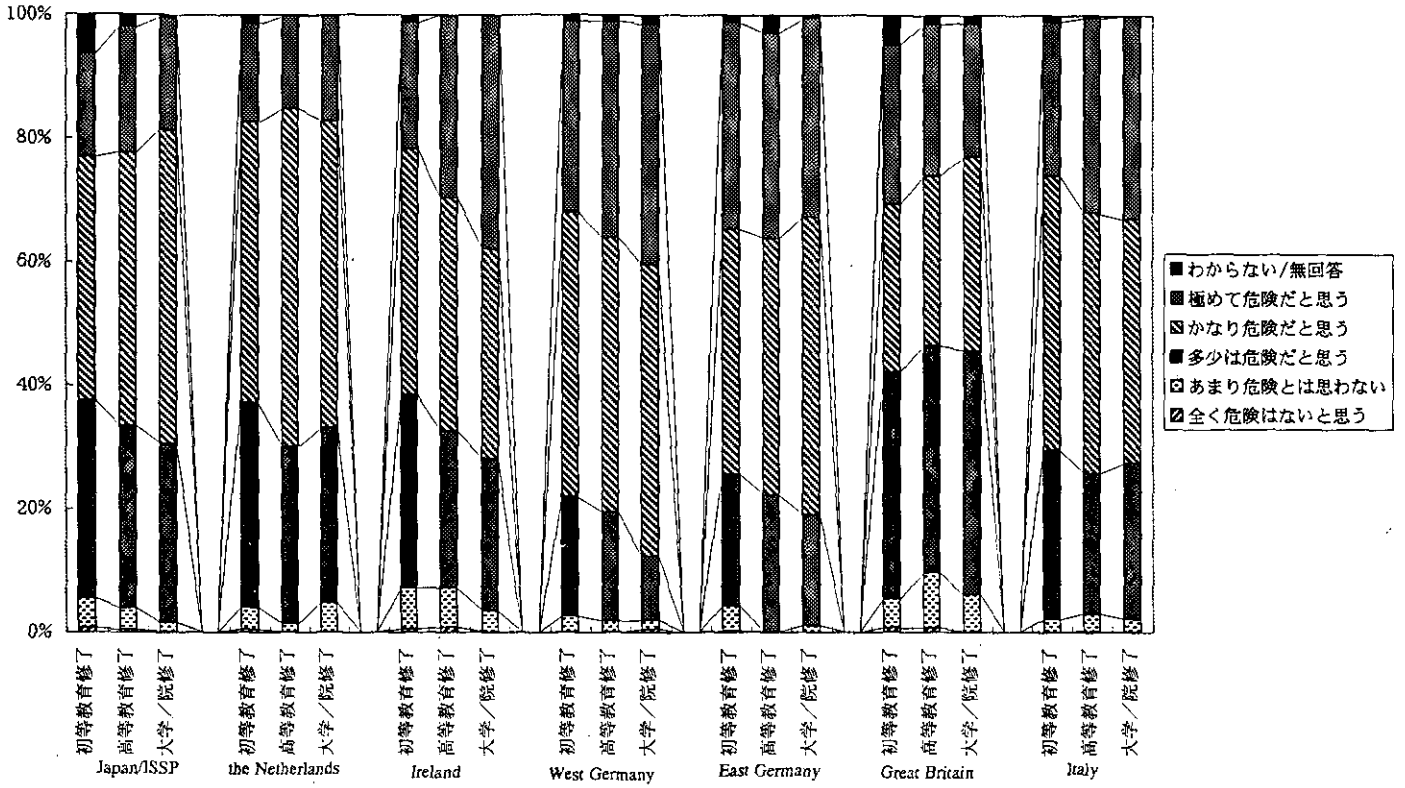
F13A)一般的に言って、原子力発電所は環境にとって危険だと思いますか。



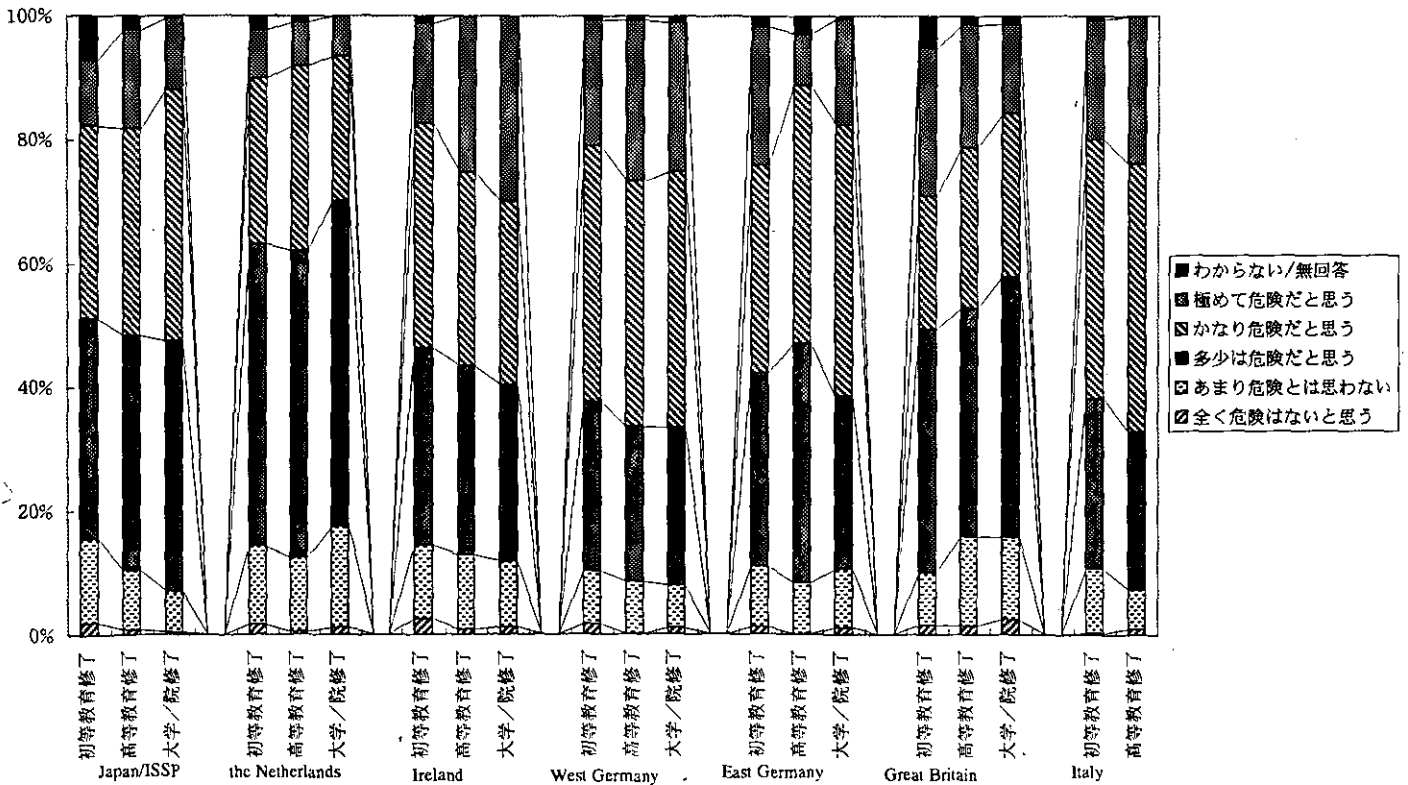
F13B)では、原子力発電所は、あなたやあなたの家族にとって危険だと思いますか。



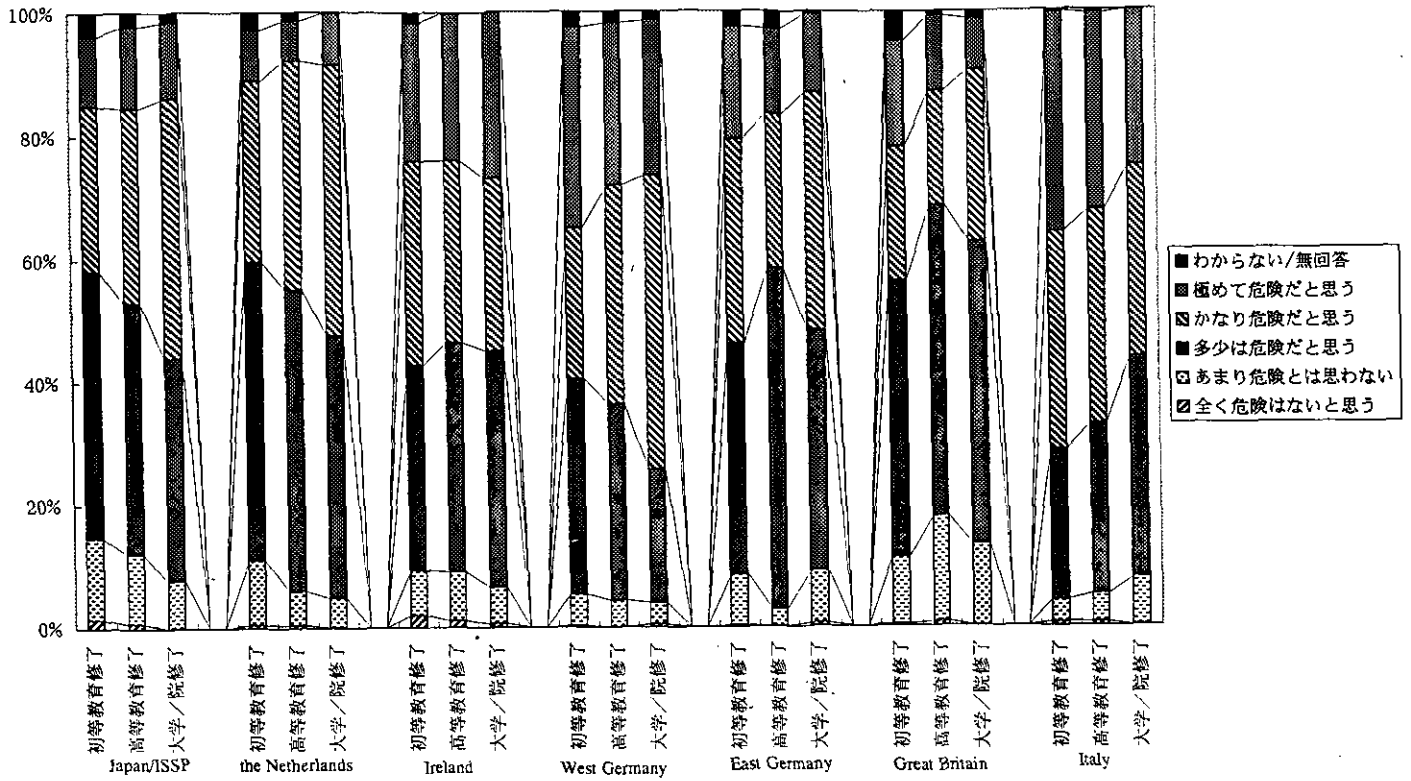
F14A) 一般的に言って、工業によって起きる大気汚染は環境にとって危険だと思いますか。



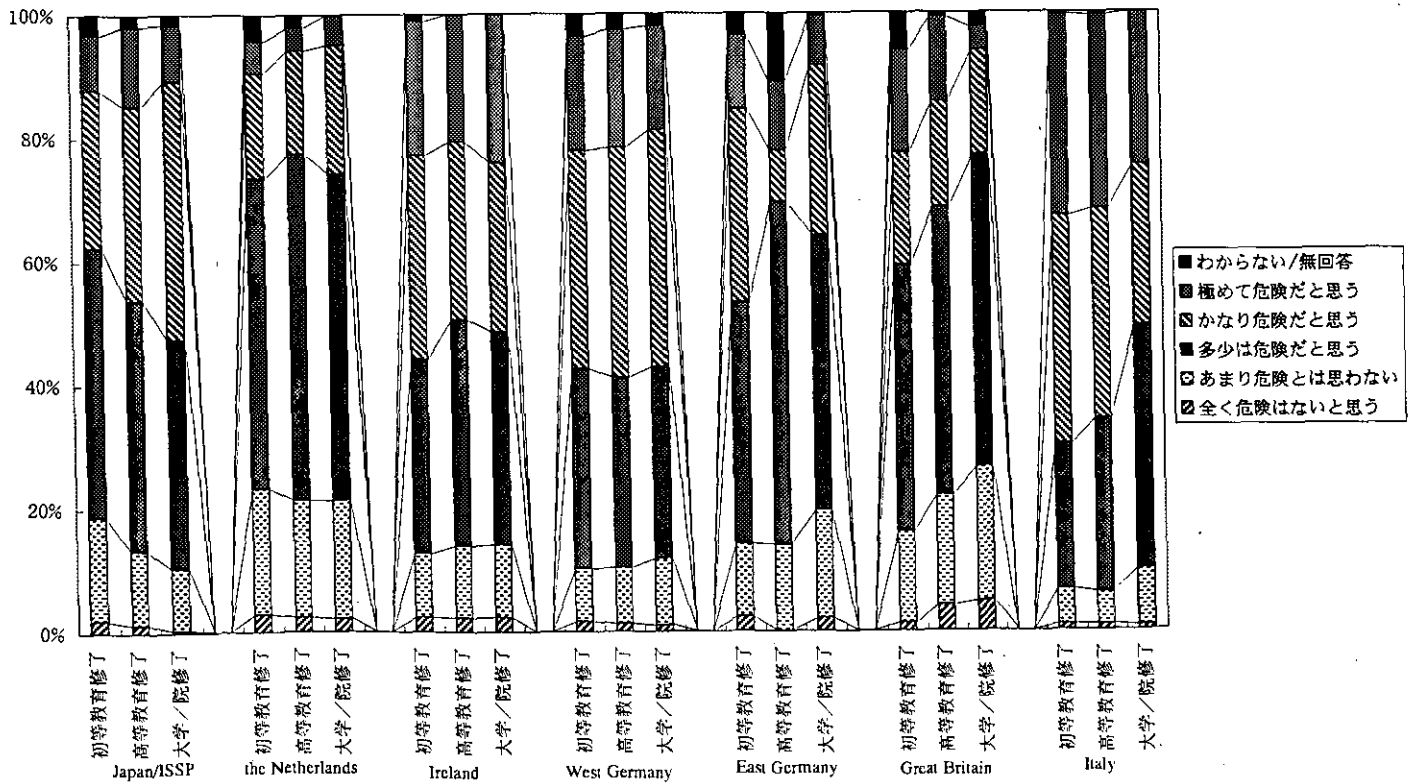
F14B)では、工業によっておきる大気汚染は、あなたやあなたの家族にとって危険だと思いますか。



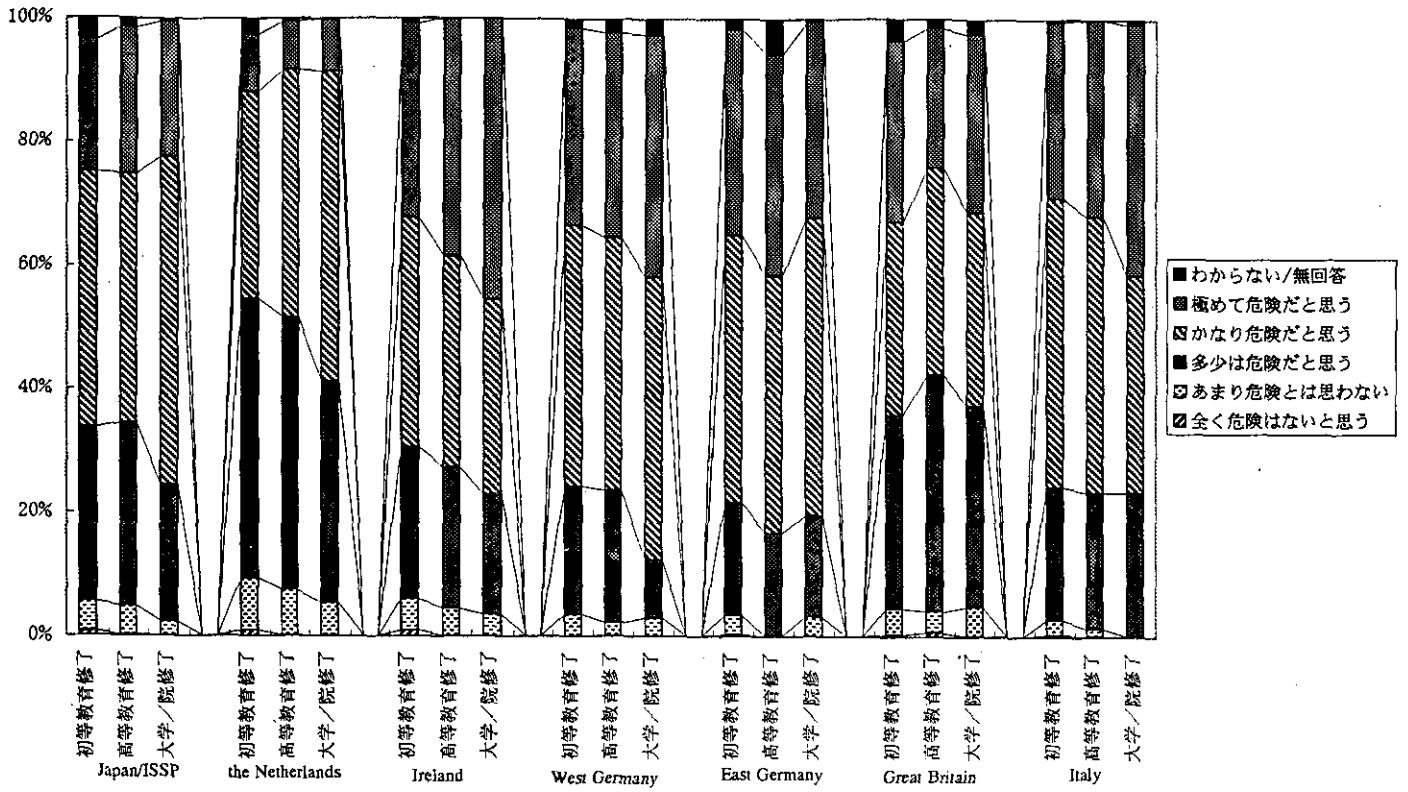
F15A)一般的に言って、農業で使われる農業や化学肥料は環境にとって危険だと思いますか。



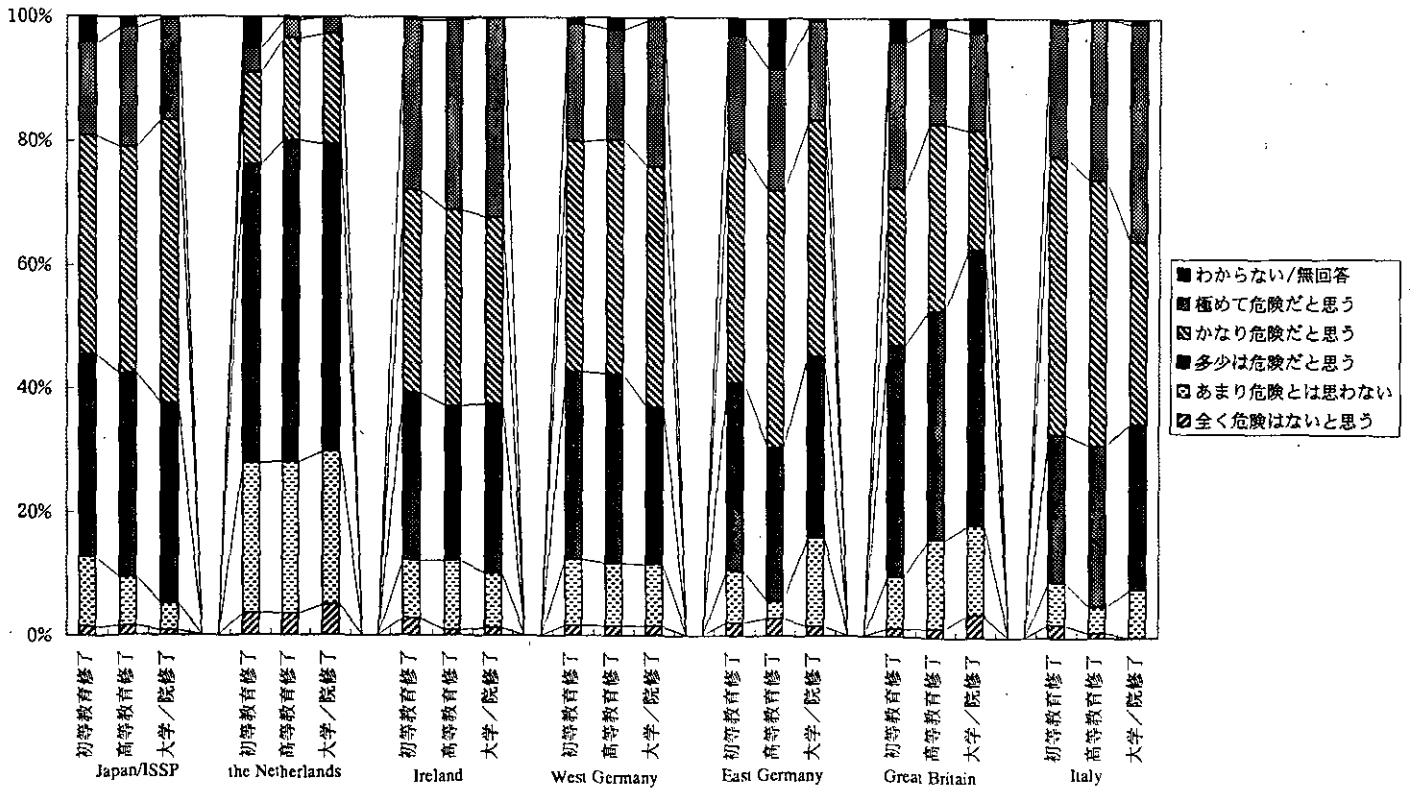
F15B)では、農業で使われる農業や化学肥料はあなたやあなたの家族にとって危険だと思いますか。



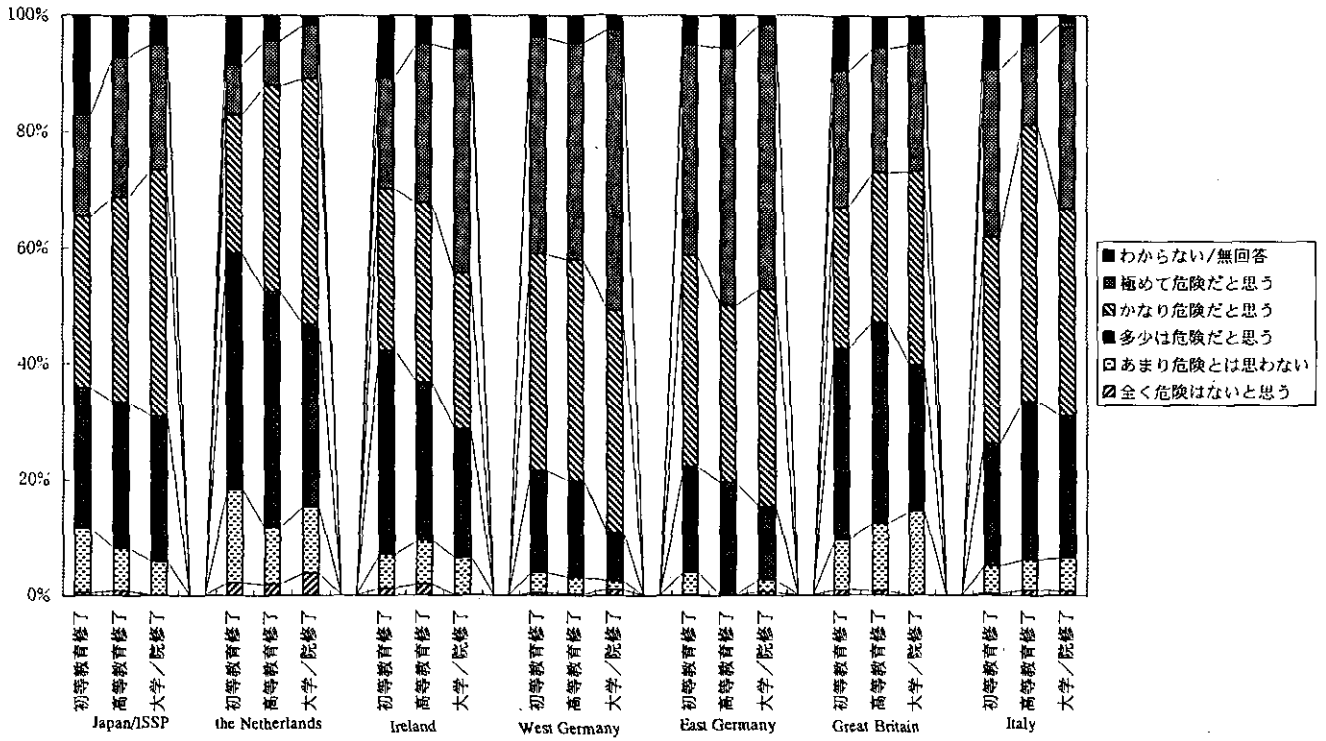
F16A)一般的に言って、自国の河や湖などの汚染は環境にとって危険だと思いますか。



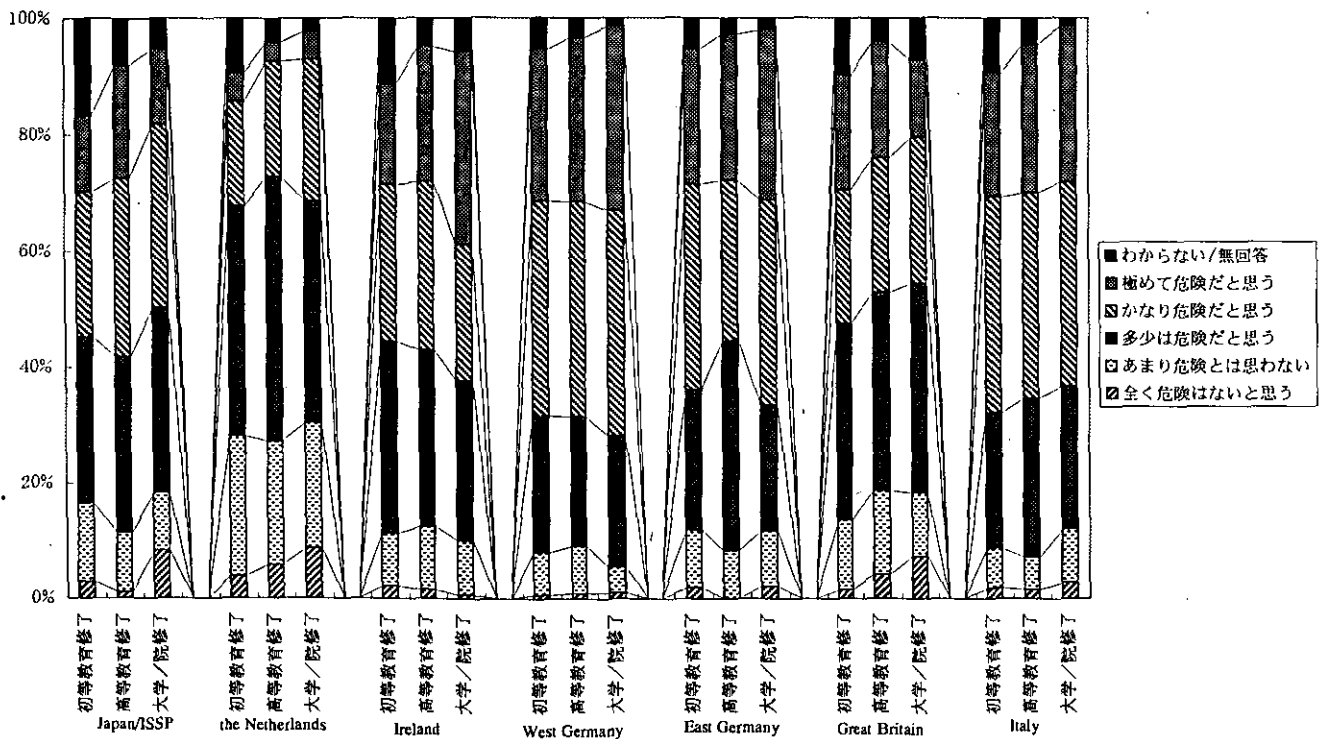
F16B)では、自国の河や湖などの汚染はあなたやあなたの家族にとって危険だと思いますか。



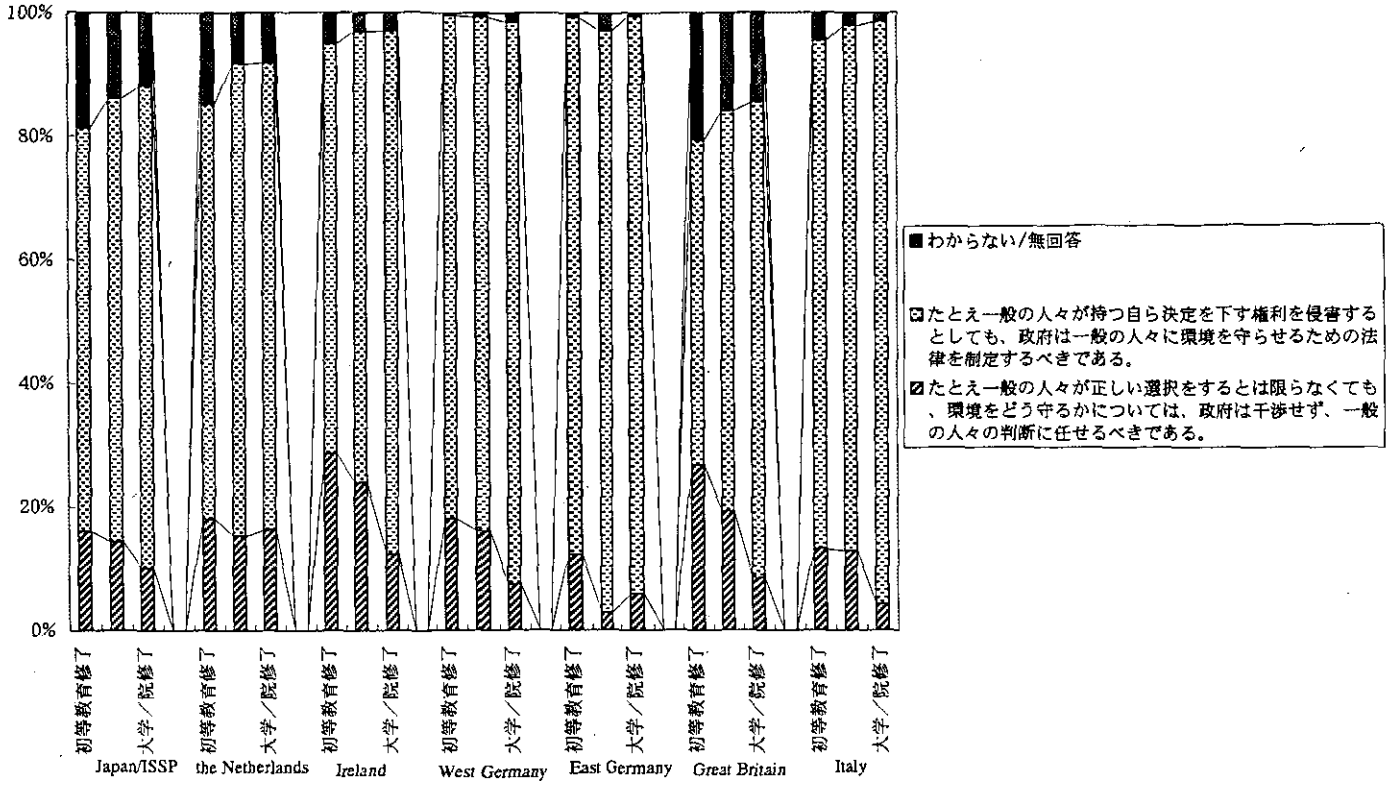
F17A)一般的に言って地球温暖化による気温の上昇は環境にとって危険だと思いますか。



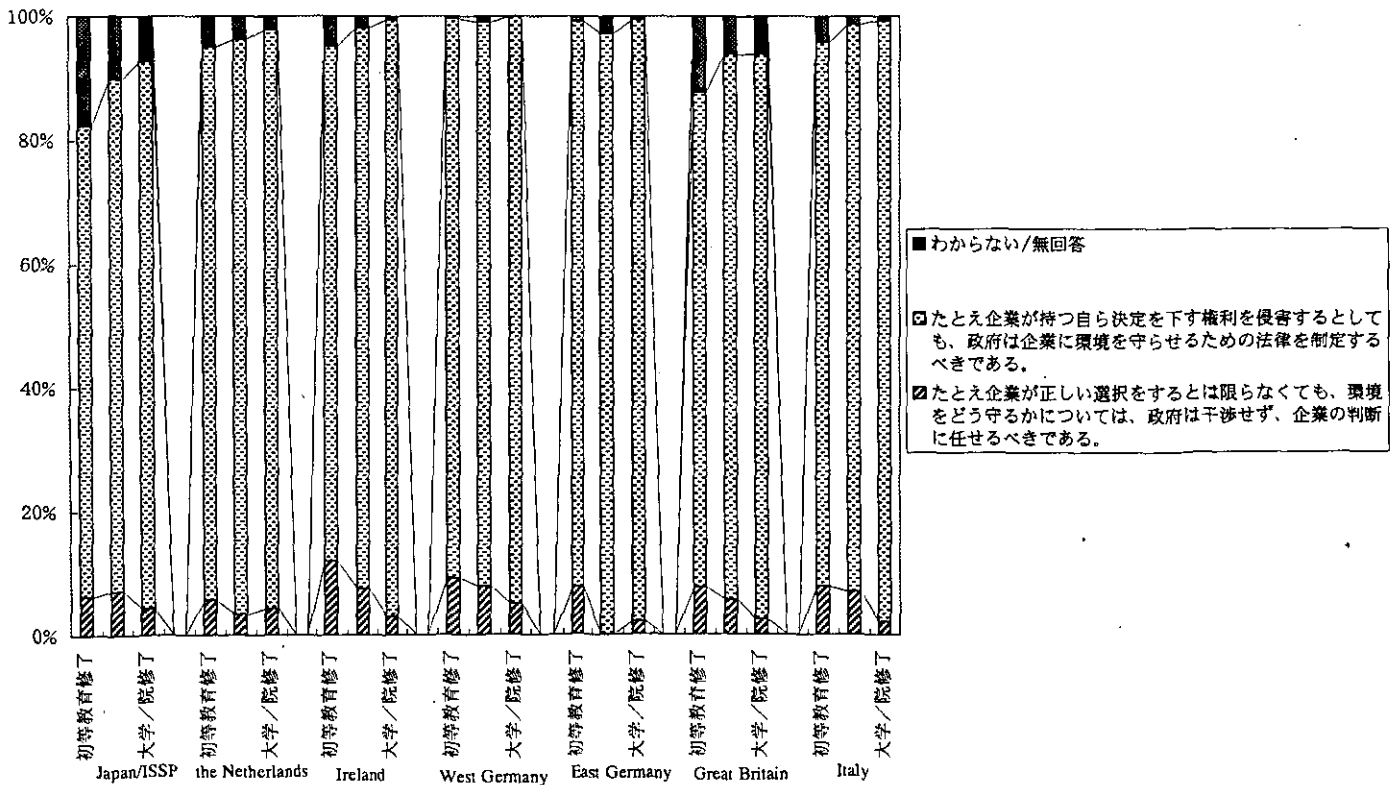
F17B)では、地球温暖化による気温の上昇は、あなたやあなたの家族にとって危険だと思いますか。



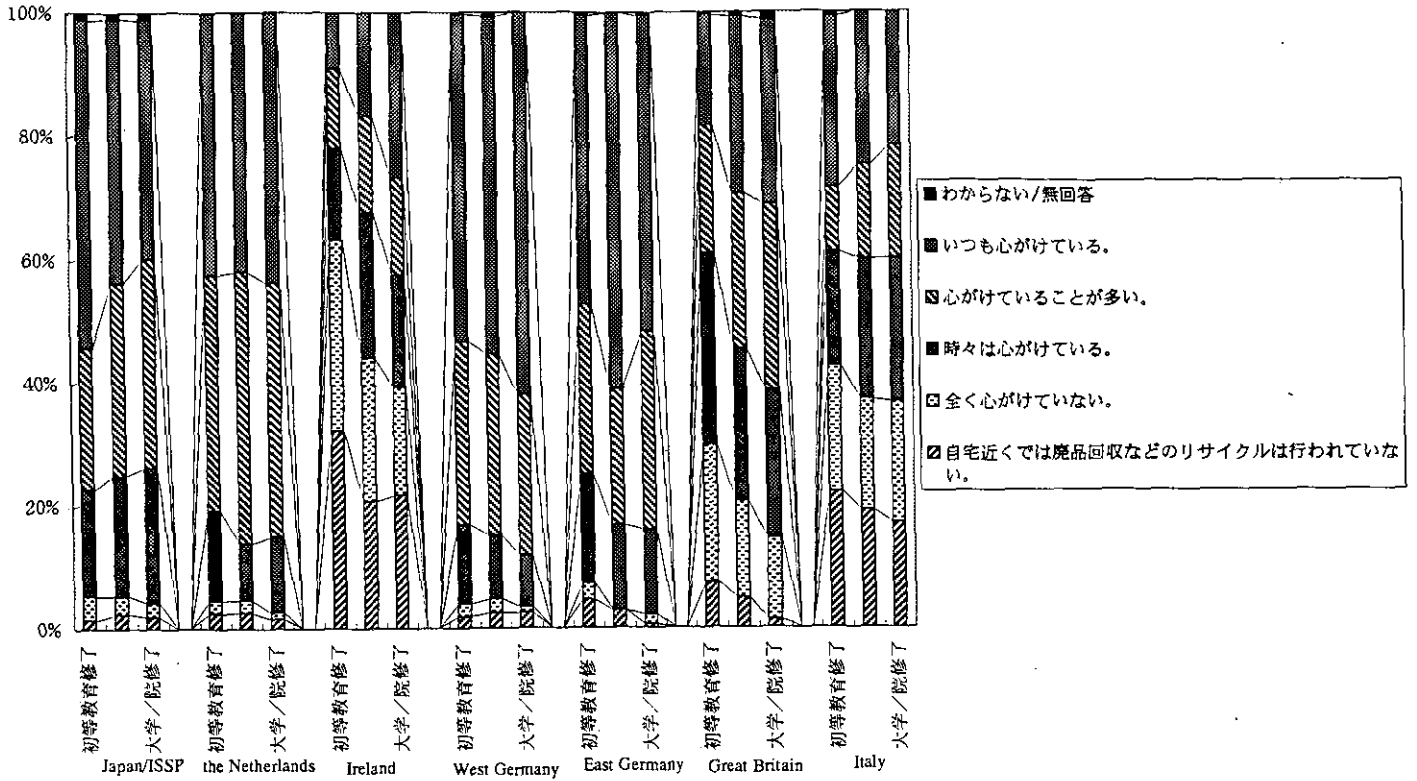
F18A)次にあげる2つの意見のうち、あなたがもし選ぶとすれば、あなたはどちらの意見に近いですか。1つだけお答えください。



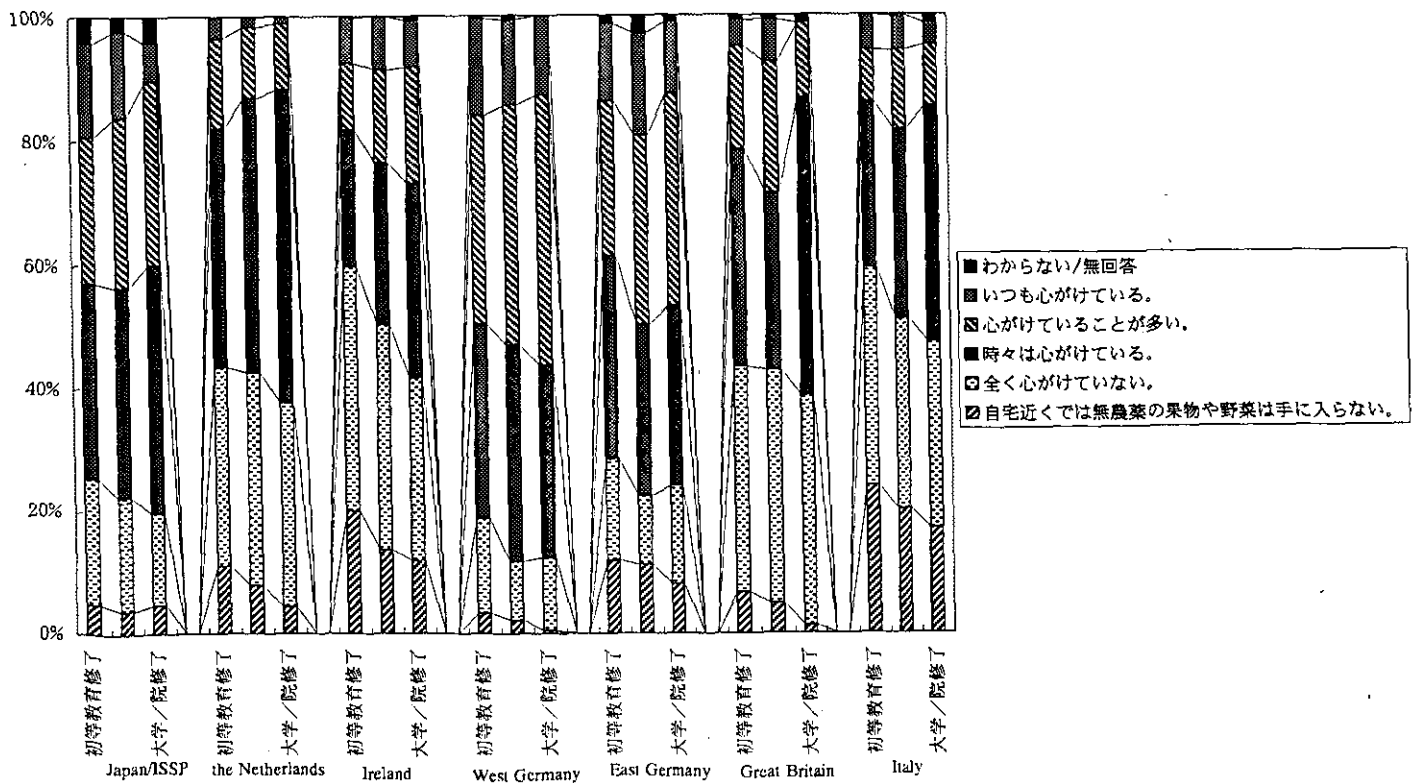
F18B)では、次にあげる2つの意見のうち、あなたはどちらの意見に近いですか。1つだけお答えください。



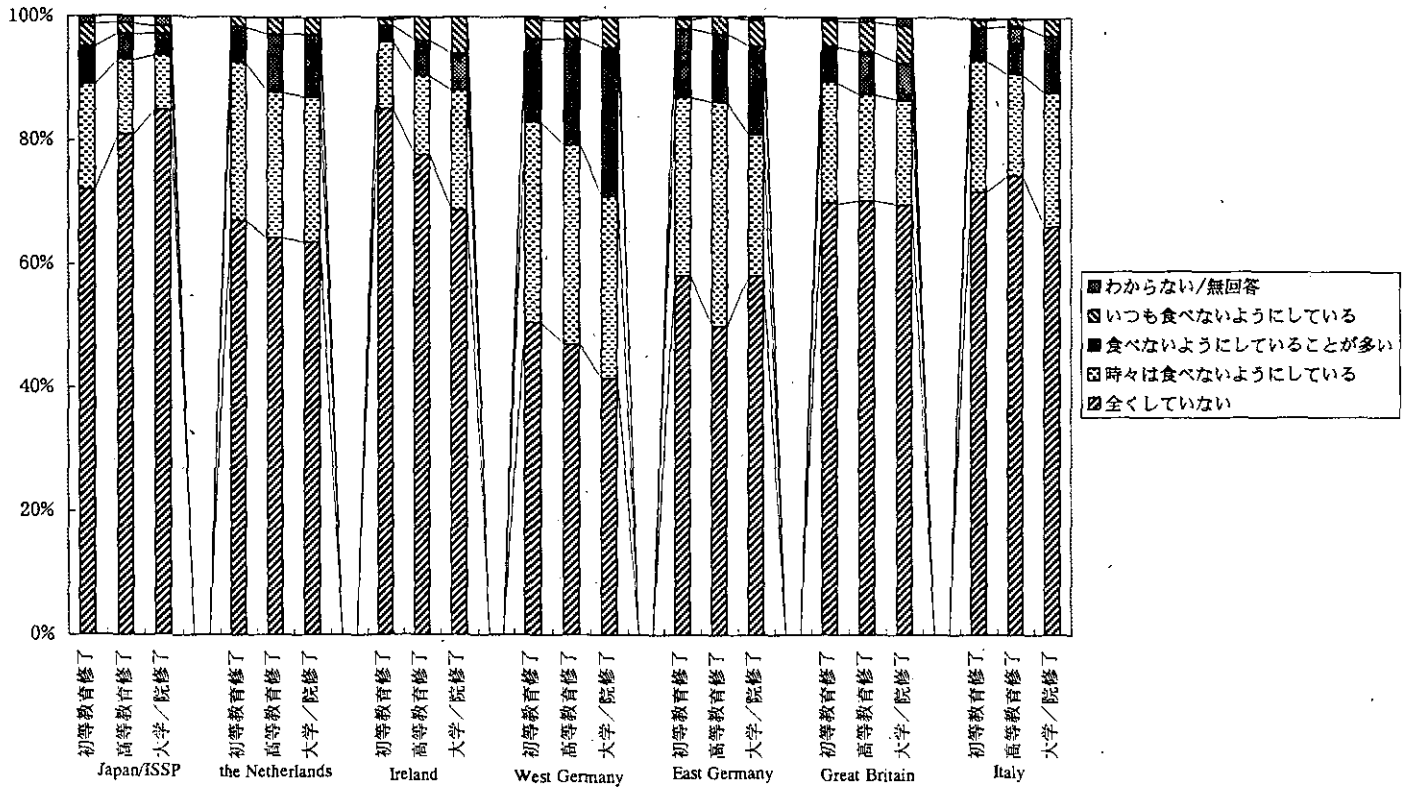
F19A)あなたは、廃品回収などによるリサイクル（資源再利用）のために、びんや金属、プラスチック、紙などをわけることをどの程度心がけていますか。1つだけお答えください。



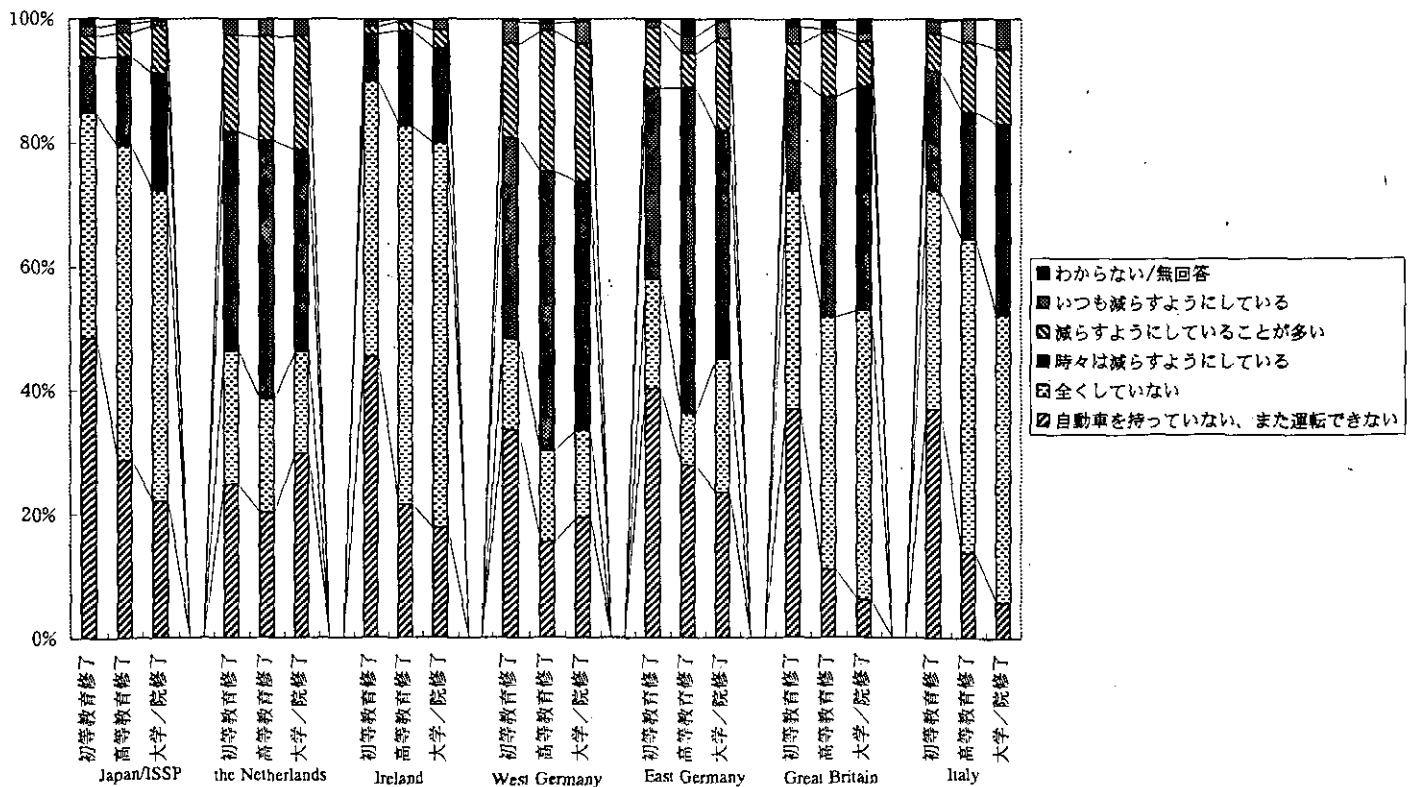
F19B)では、農業や化学肥料を使っていない果物や野菜を買うことを、あなたは、どの程度心がけていますか。



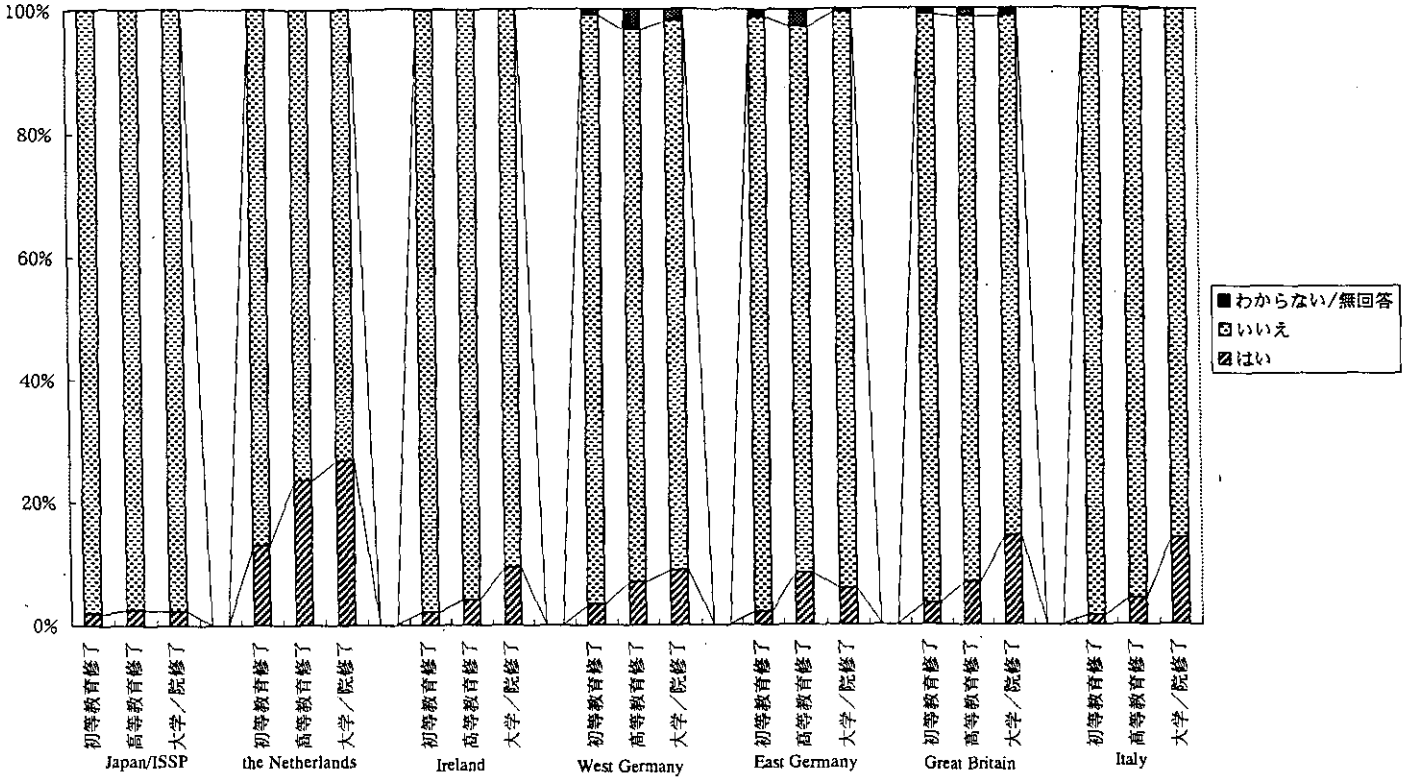
F19C) 倫理的な理由や環境を守るために、あなたは動物の肉を食べないことがありますか。1つだけお答えください。



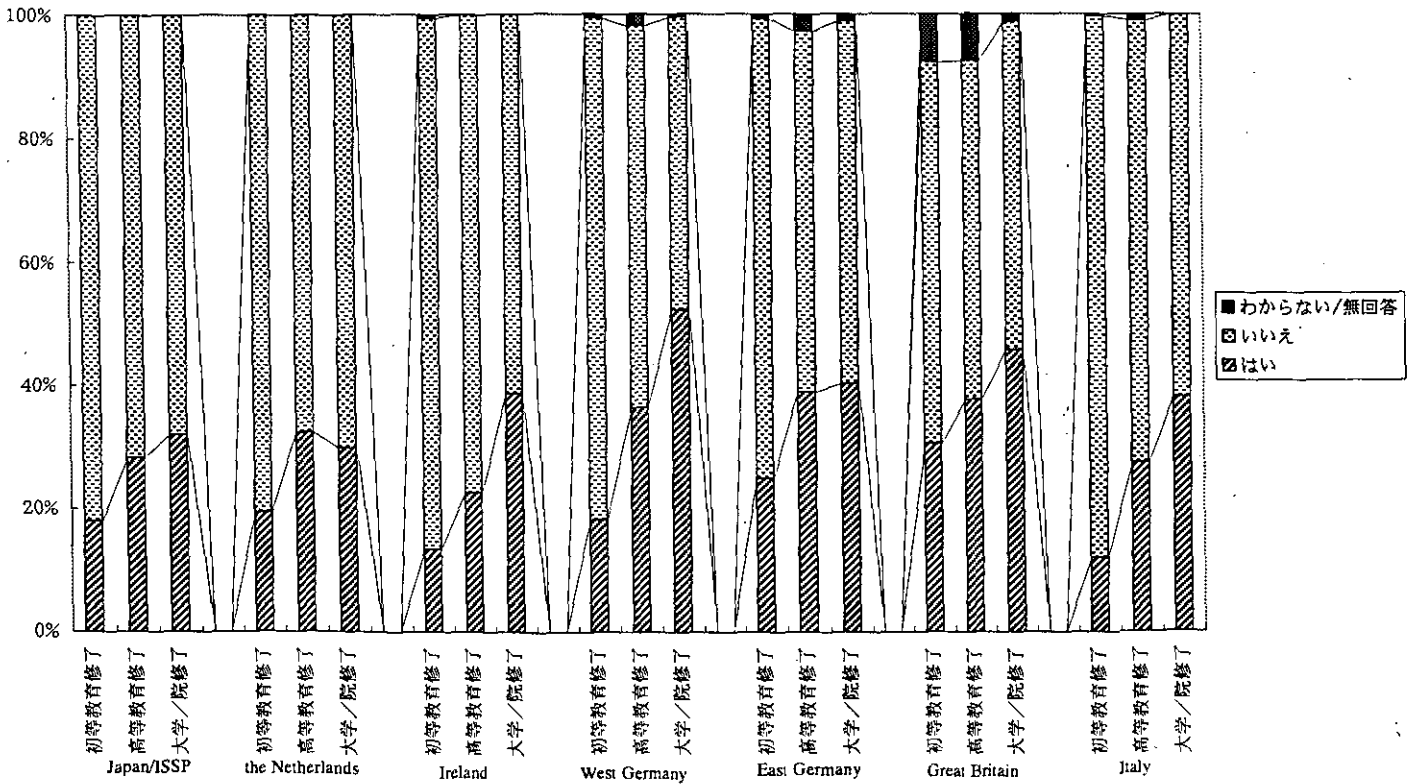
F19D) 環境を守るために、あなたは自動車の運転を減らすことがありますか。1つだけお答えください。



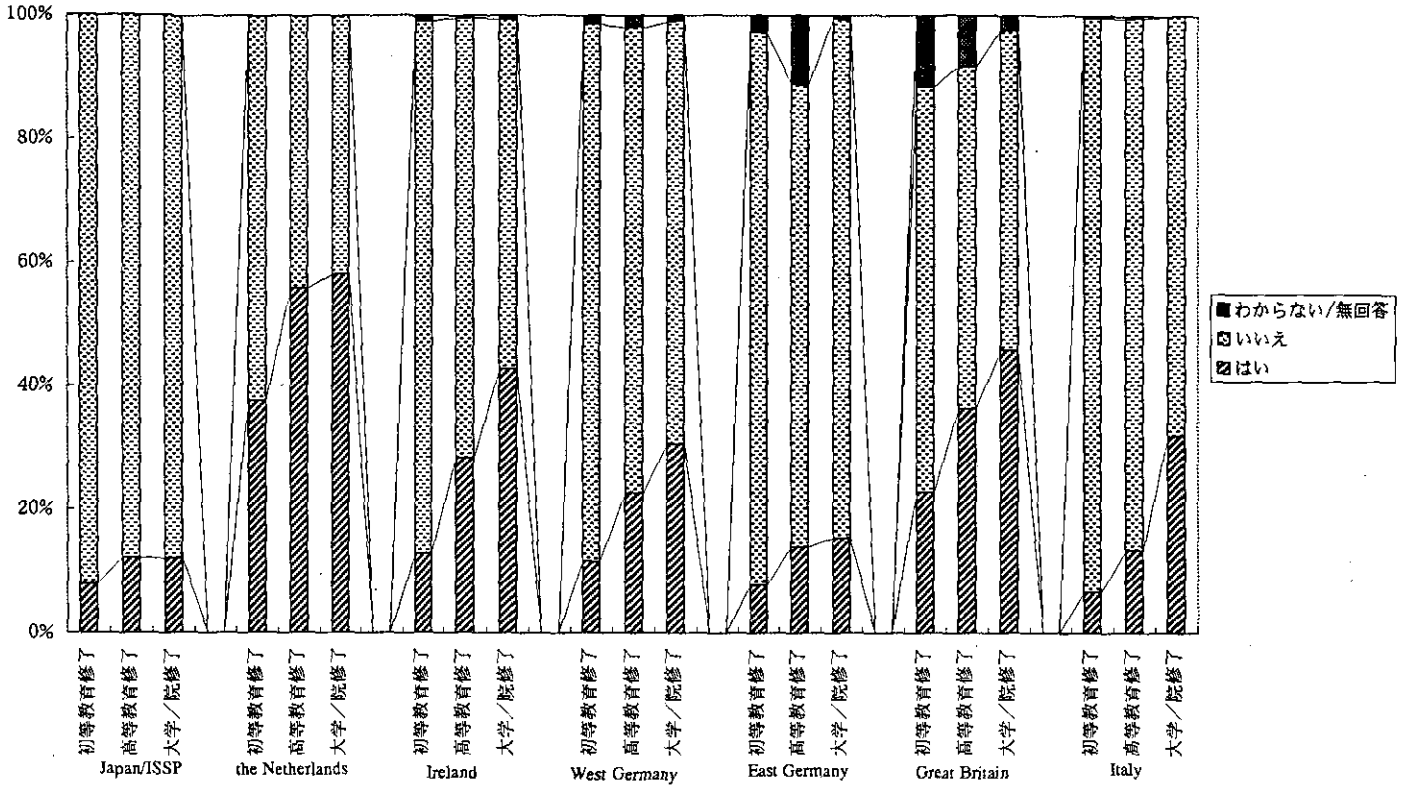
F20)あなたは環境保護を目的とした団体の会員ですか。



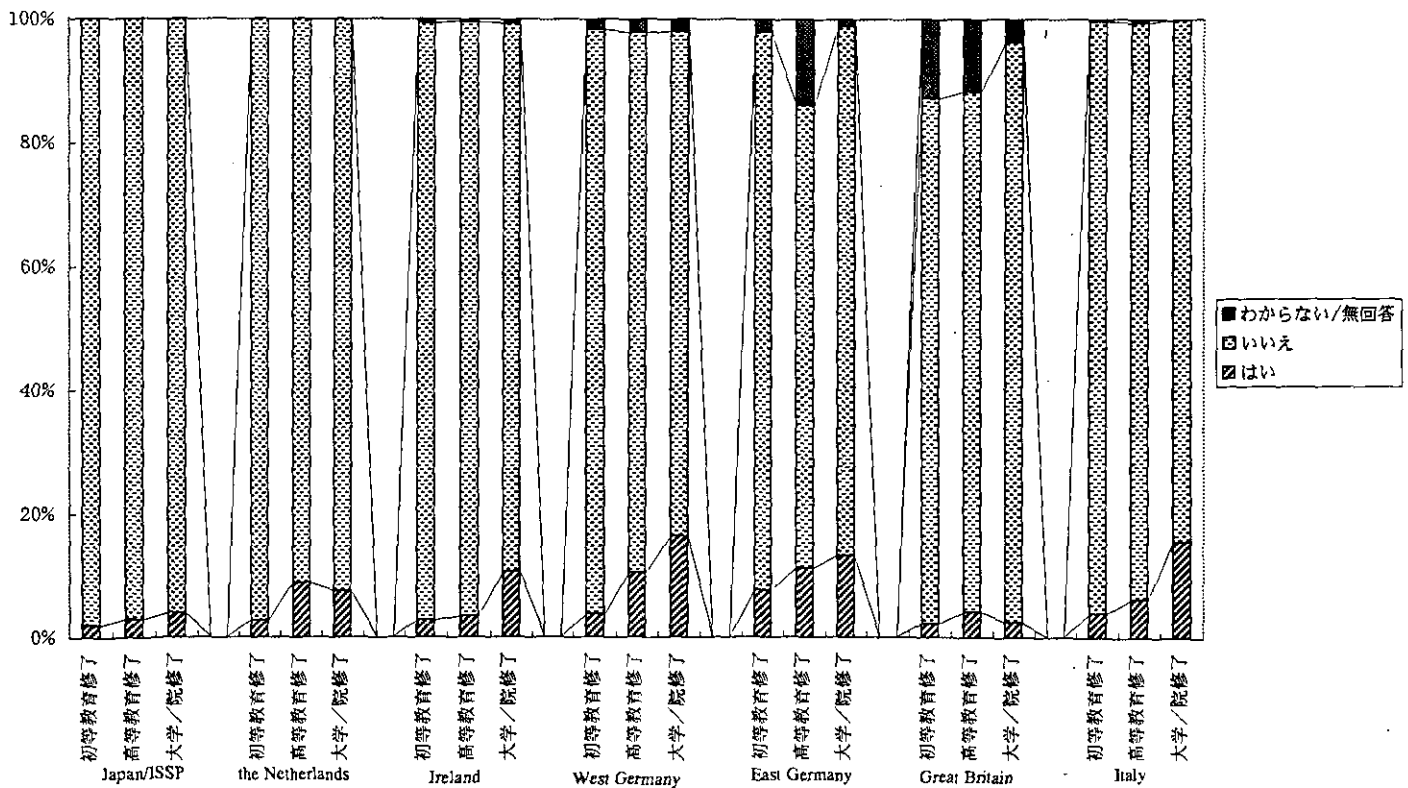
F21A)あなたは環境問題に関する請願書や要望書に署名したことがありますか。



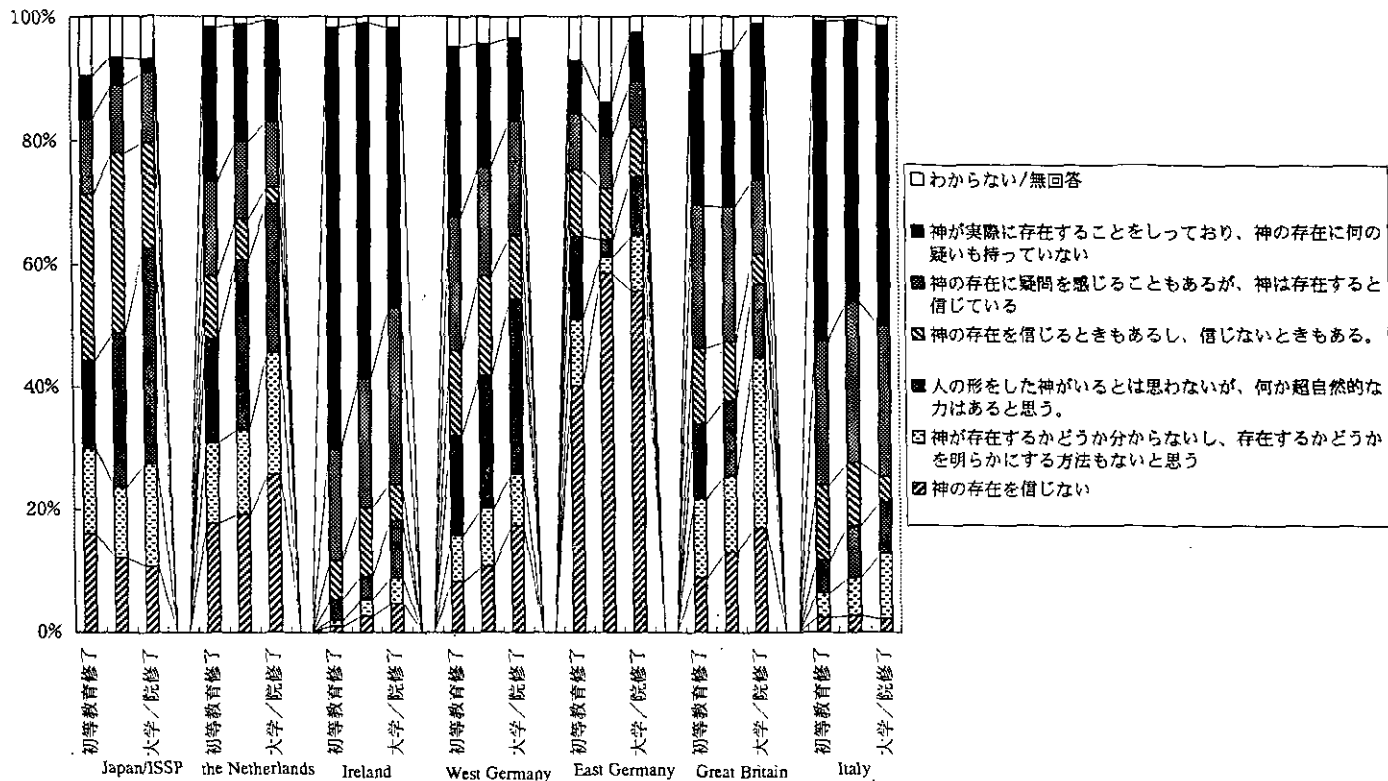
F21B)あなたは、環境保護団体に寄付をしたことがありますか。



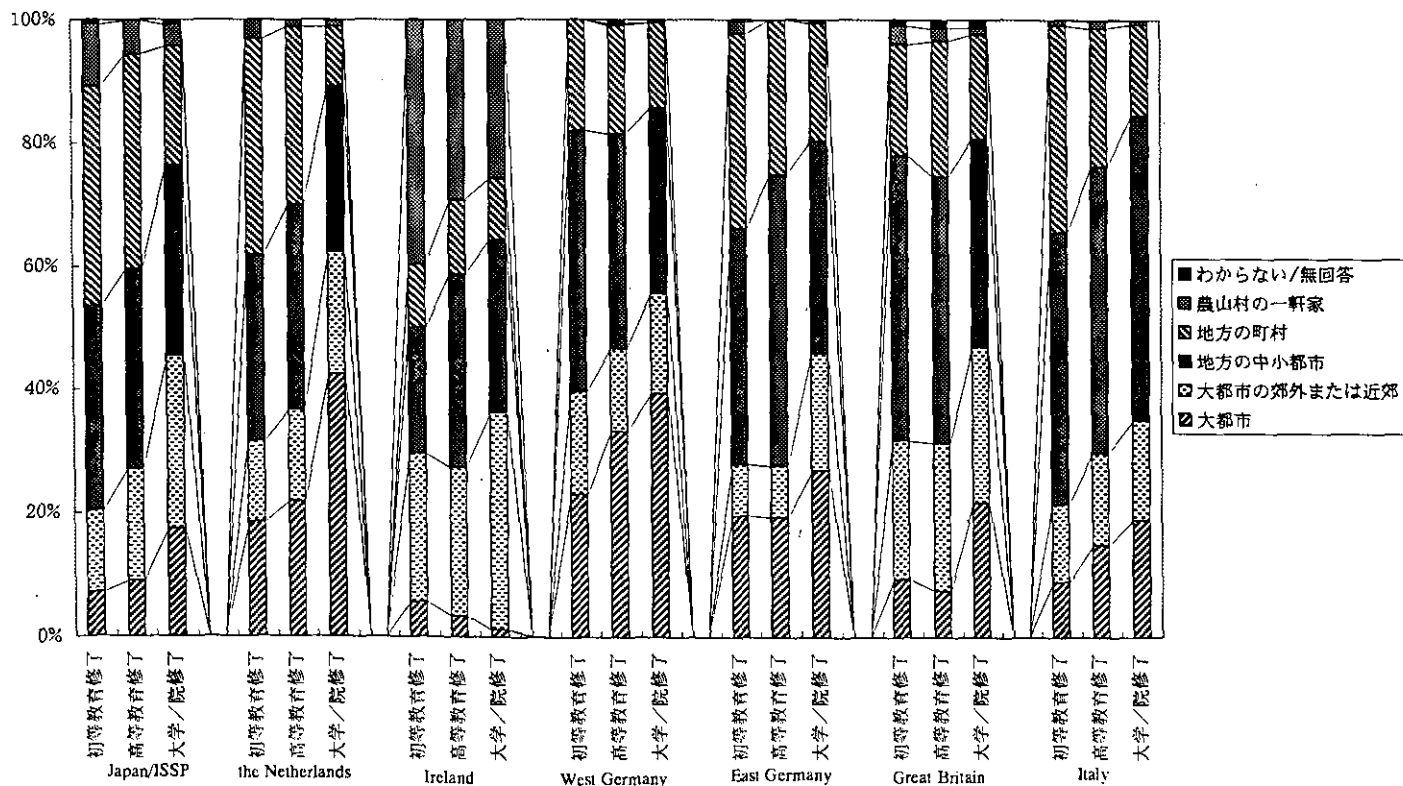
F21C)あなたは環境問題で抗議集会やデモに参加したことがありますか。



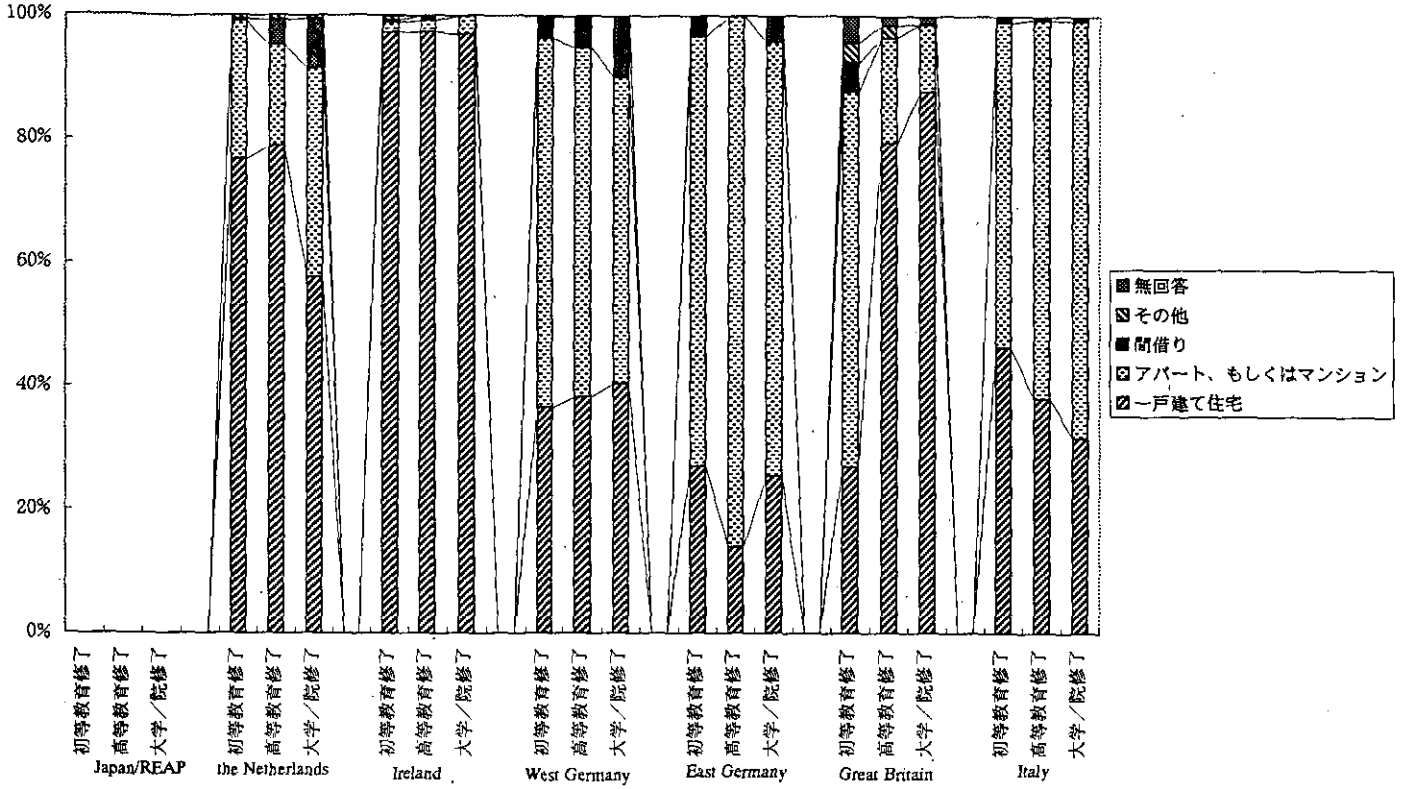
F22)次にあげる6つの文章のうち、神についてあなたが日頃考えていることに最も近いのはどれですか、1つだけお答えください。



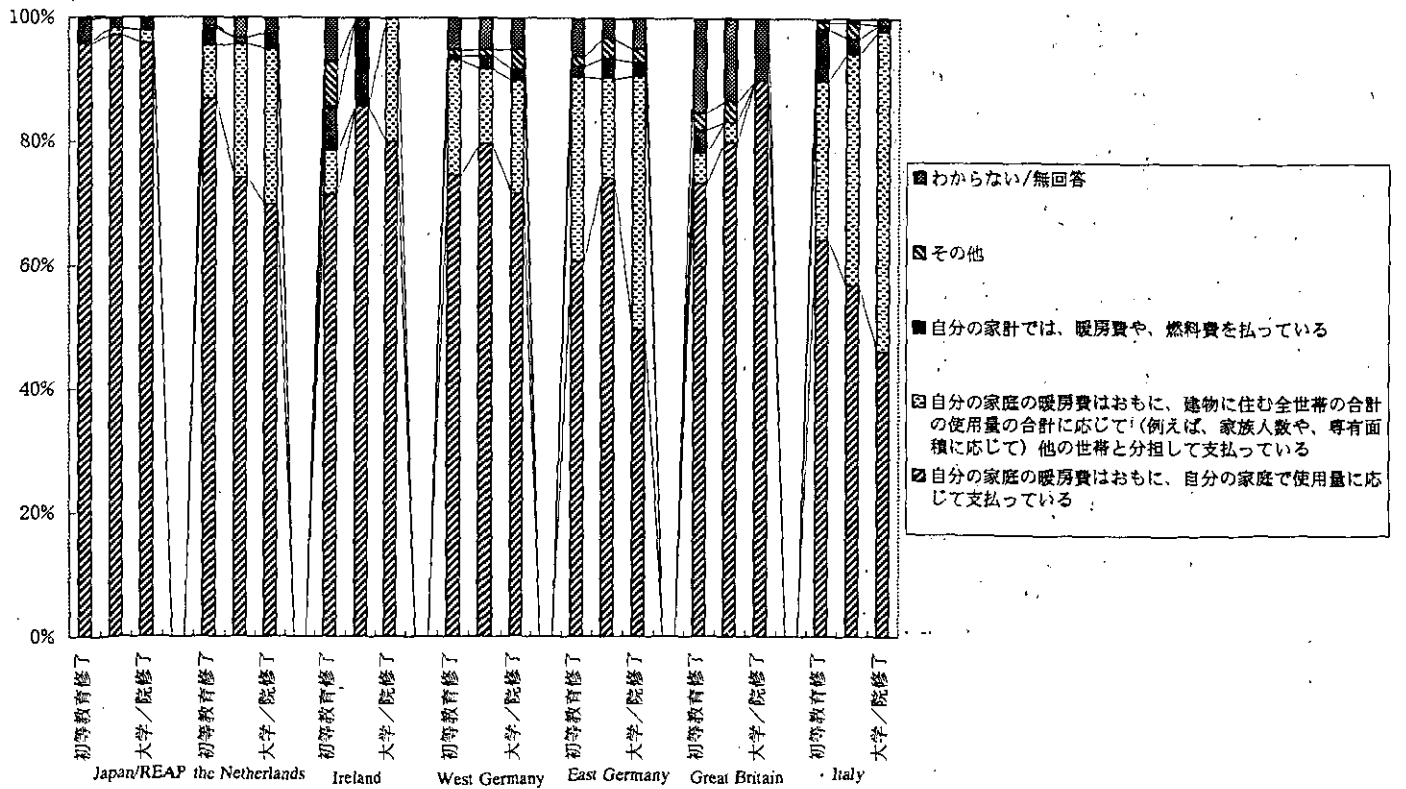
F23)あなたが現在お住いになっているのはどんなところですか。1つだけお答えください。



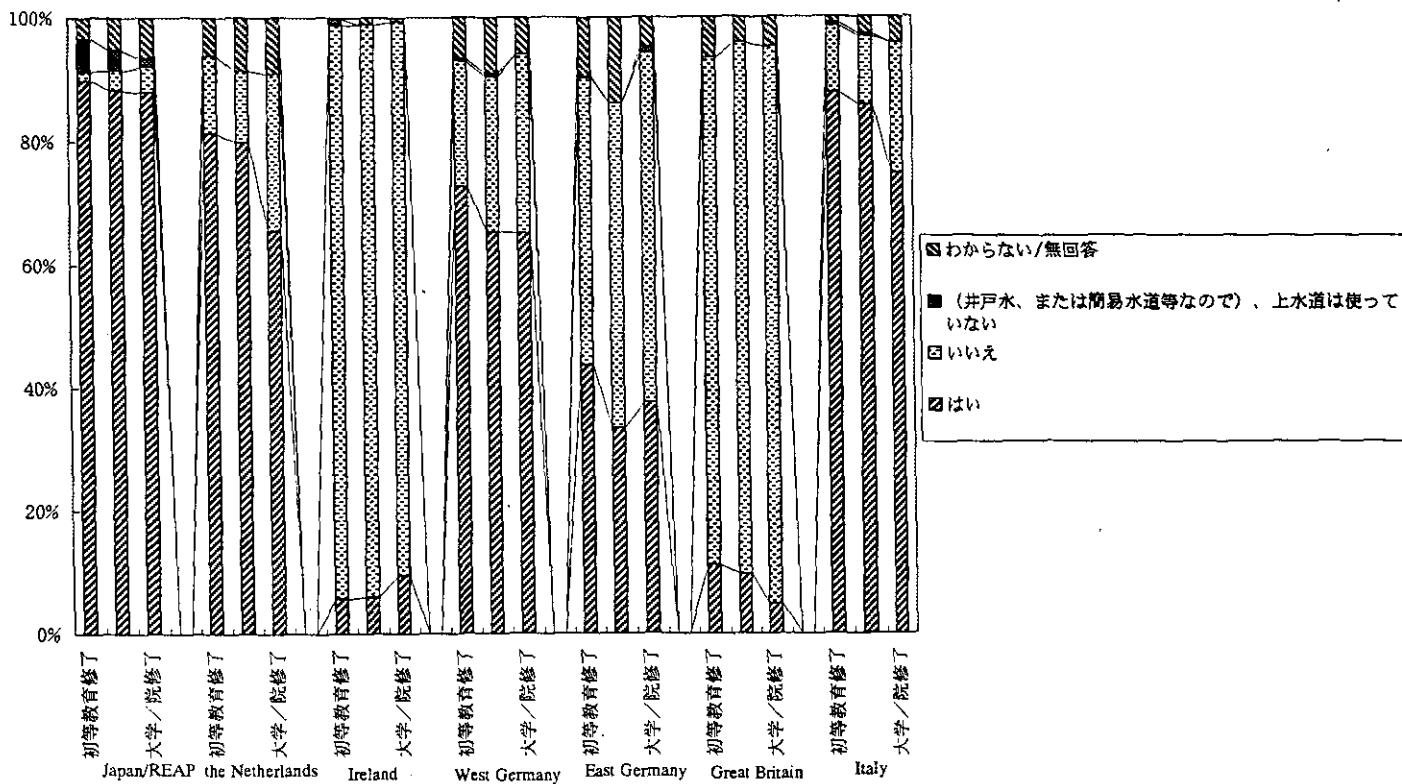
F24) 現在お住いの住居は以下のどれにあてはまりますか。一つだけお答えください。



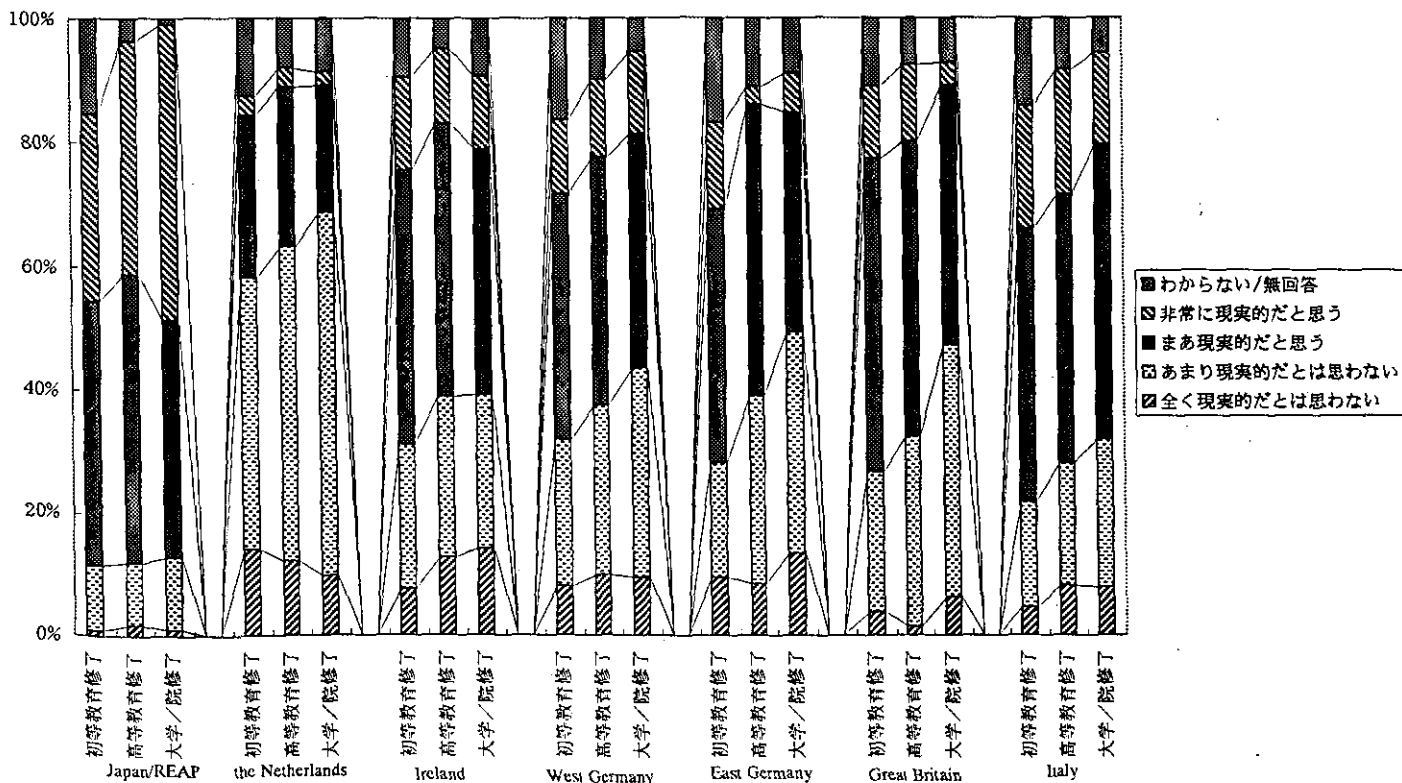
F25A) 現在のあなたのご家庭の光熱費については、次のどれが最も適当ですか。ひとつ、お選びください。



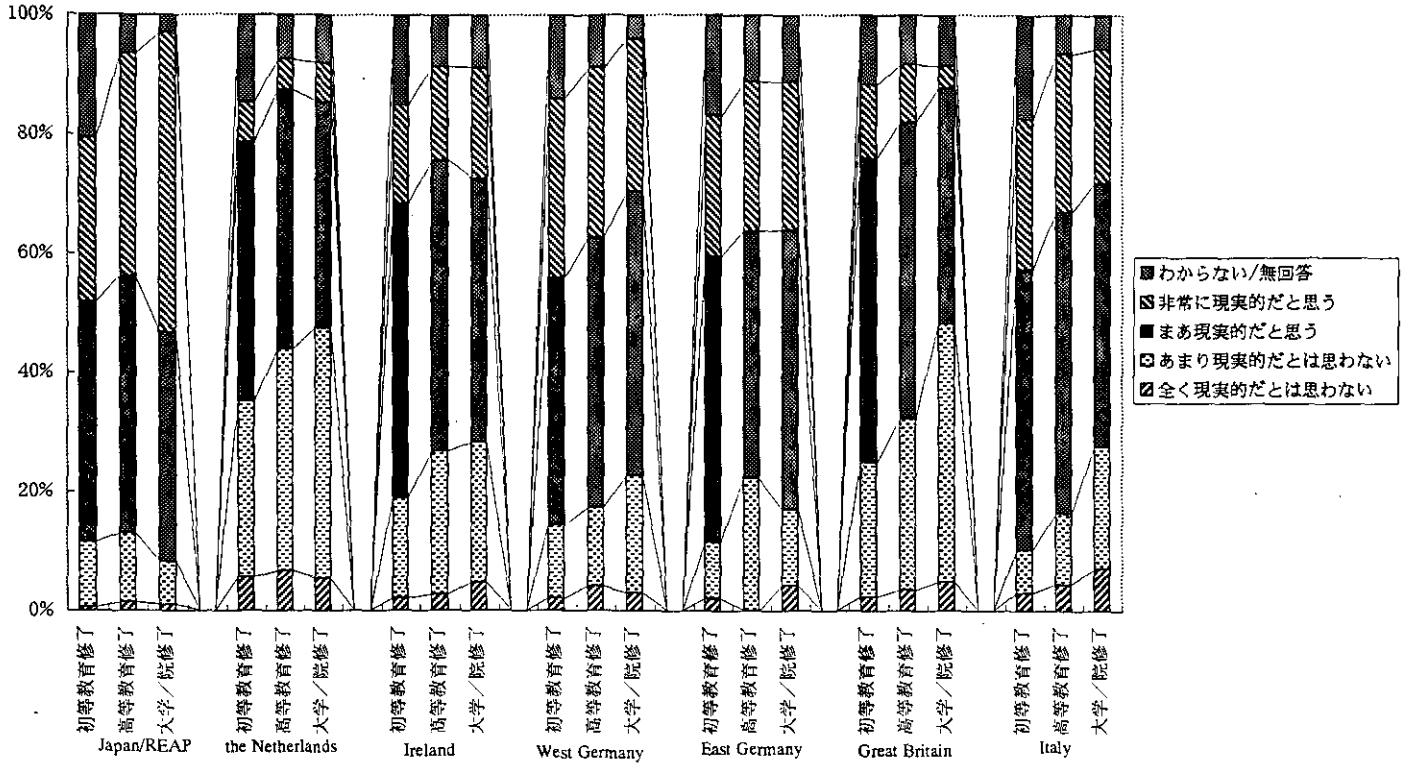
F28)あなたのご家庭では、上水道料金は各家庭で使った水道の量に応じて支払っていますか



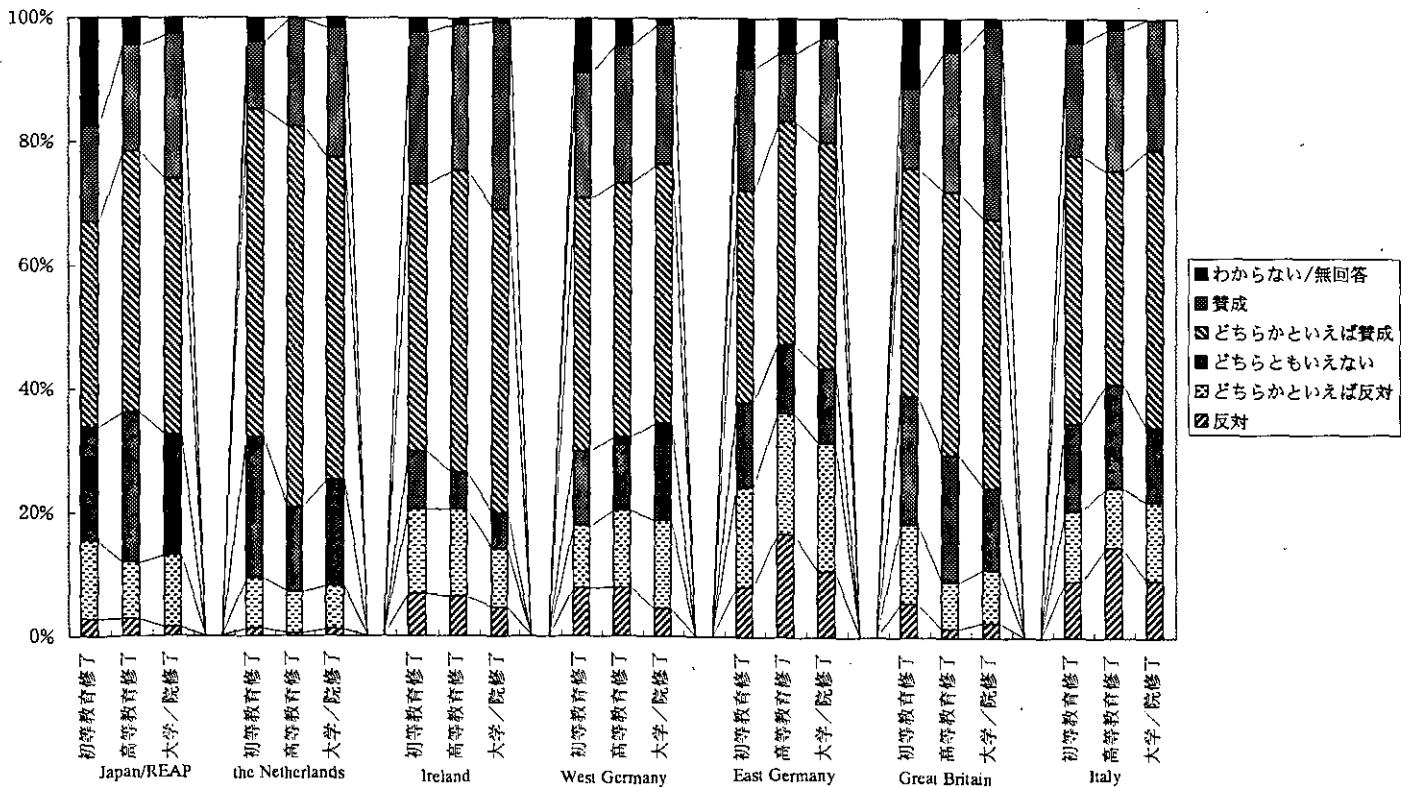
F29A)これから20年かそれくらいの中に、石油やガスの不足は、自国にとって、もっとも深刻な問題の一つになるであろう。



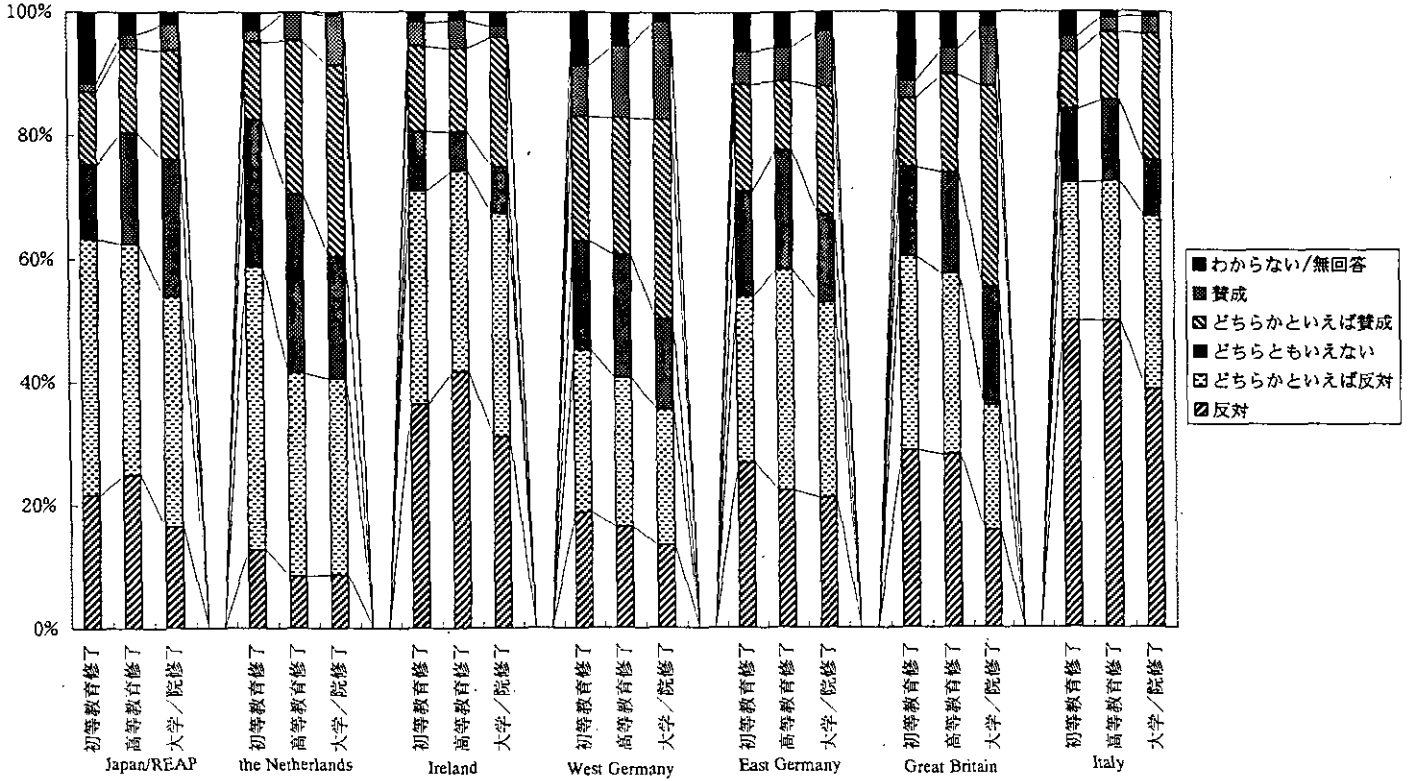
F29B)「これから20年かそれくらいの間に、『温室効果』による地球の平均気温の上昇は、日本にとってもっとも深刻な問題の一つになるであろう。」



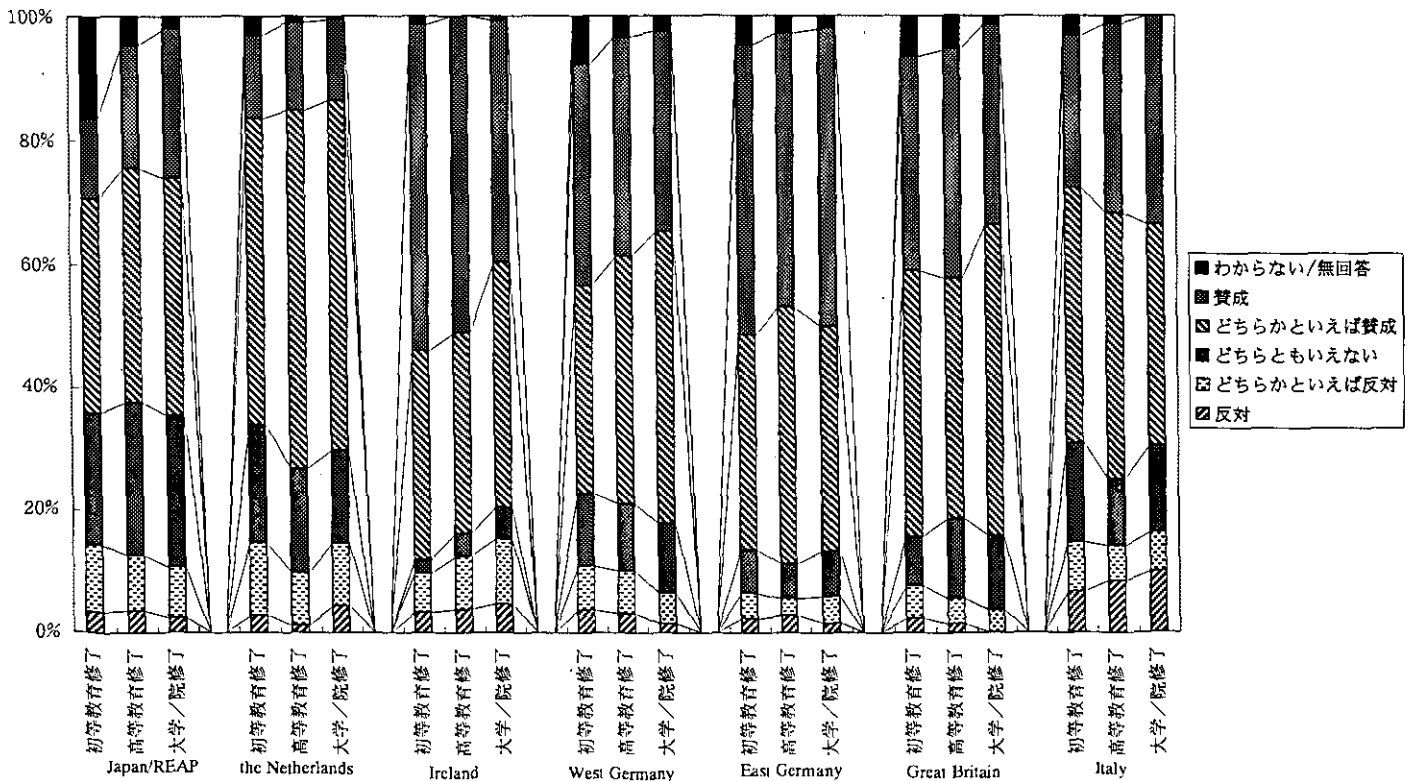
F30A)「人々にあまりエネルギーを使わないようにキャンペーンをするために、公的なお金を支出するべきだ。」



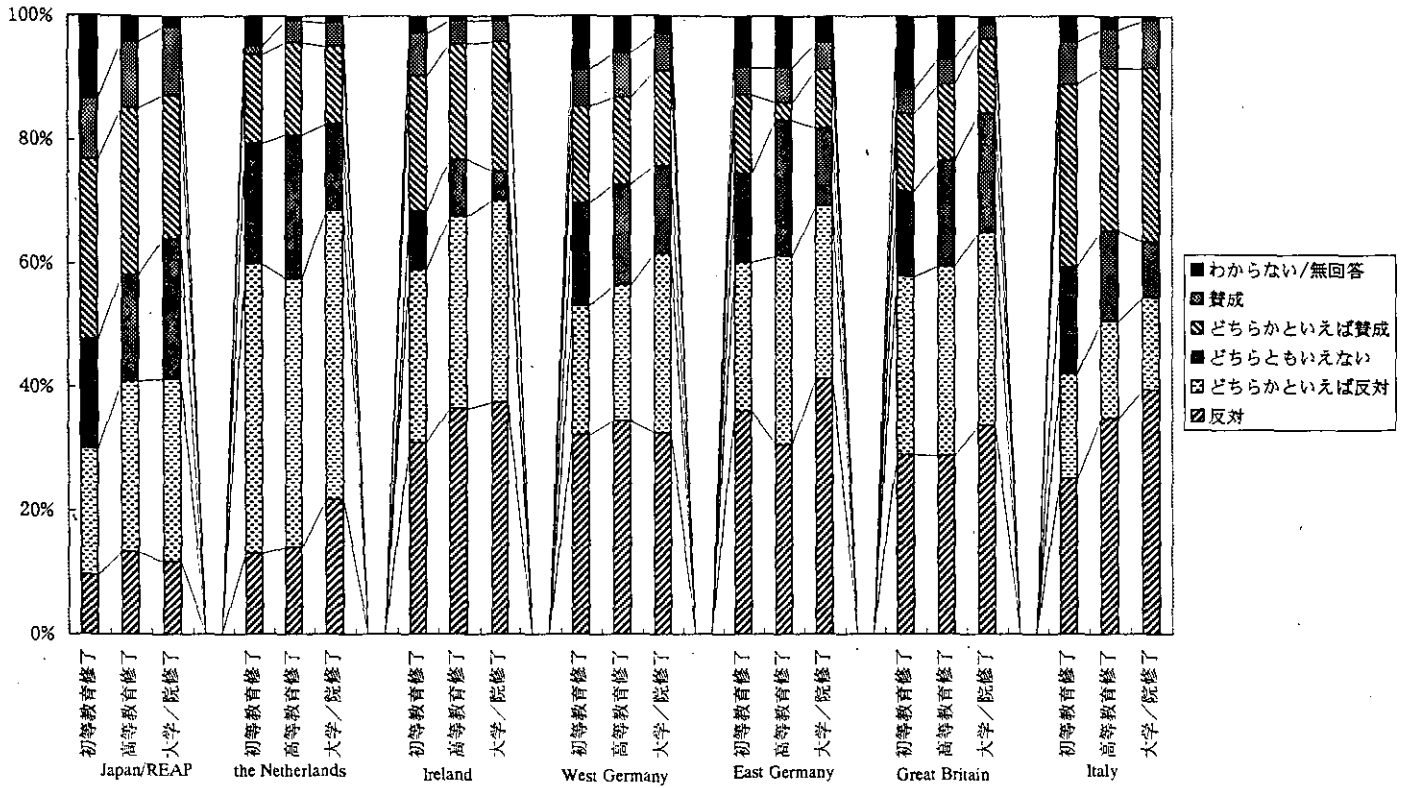
F30B)人々にあまりエネルギーを使わないように今後10年間は、税金などを上げて行くべきだ



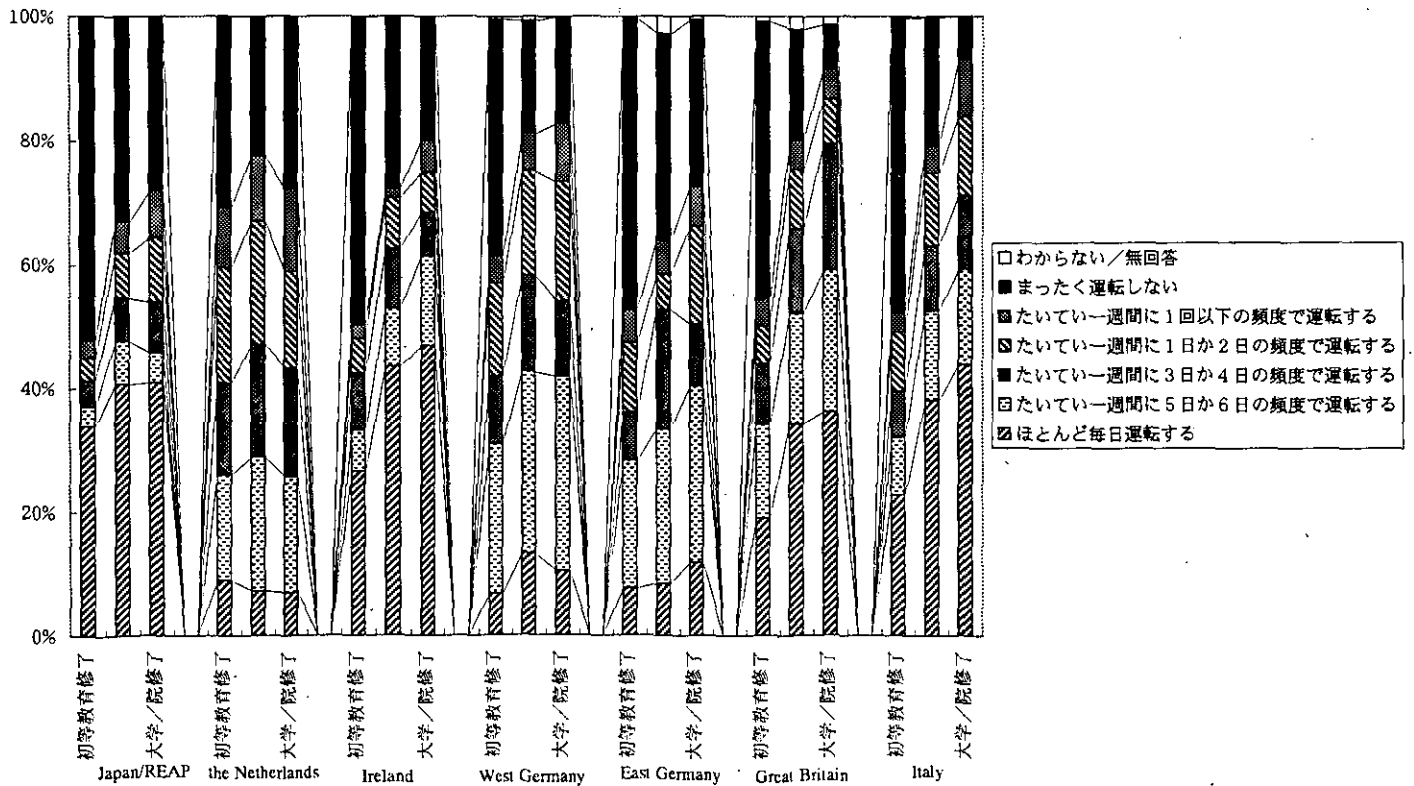
F30C)エネルギーを節約するために、全ての家庭で住居の断熱をもっと改善出来るよう、補助金などの公的な支出をするべきだ



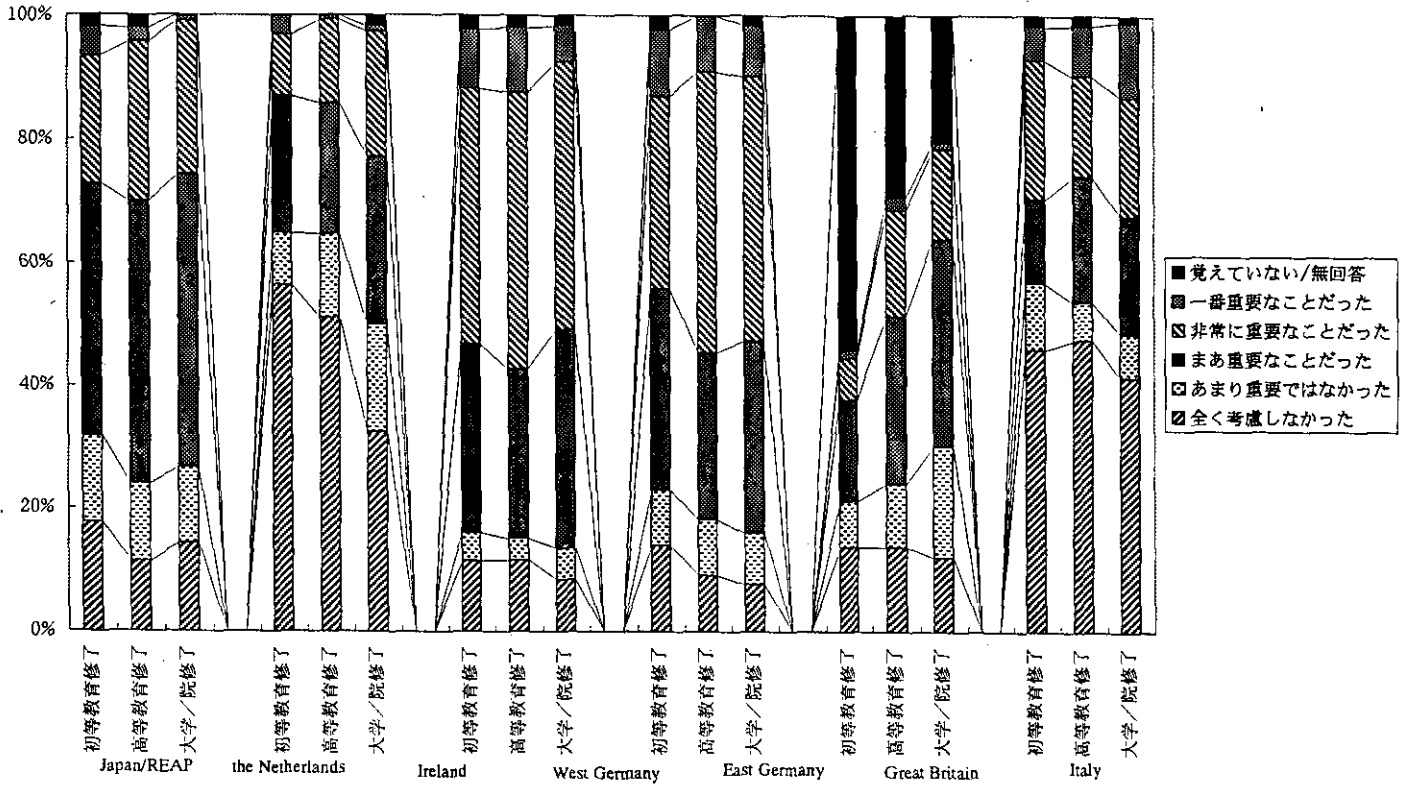
F30D)人々がエネルギーを使いすぎないように、各家庭で使えるエネルギーの総量を規制したり、制限したりすべきだ。



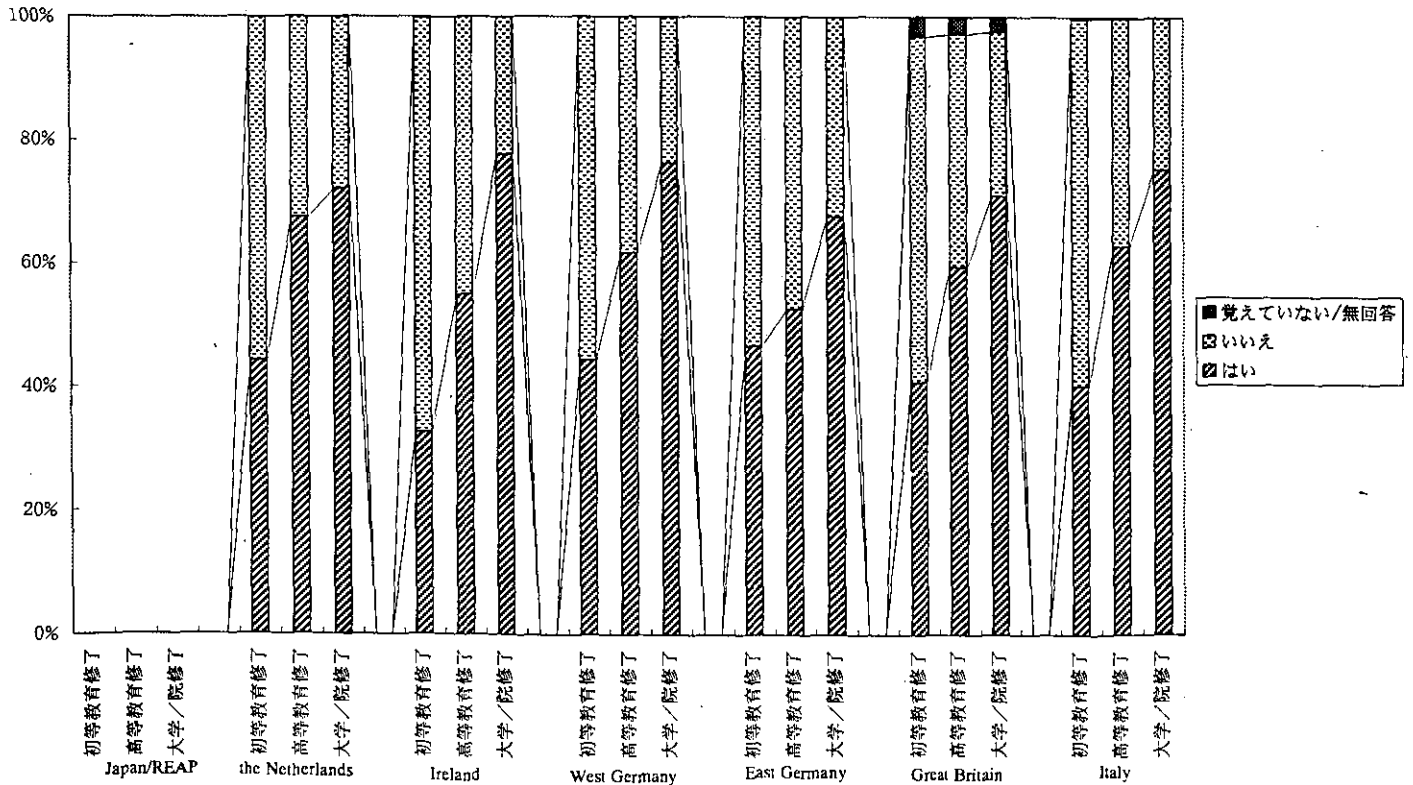
F31)自家用車やバイクを持っているかどうかにかかわらず、全員の方がお答えください。あなたは、一週間にどのくらいの頻度で自家用車、バイクなどのどれかを運転しますか、一つお選びください。



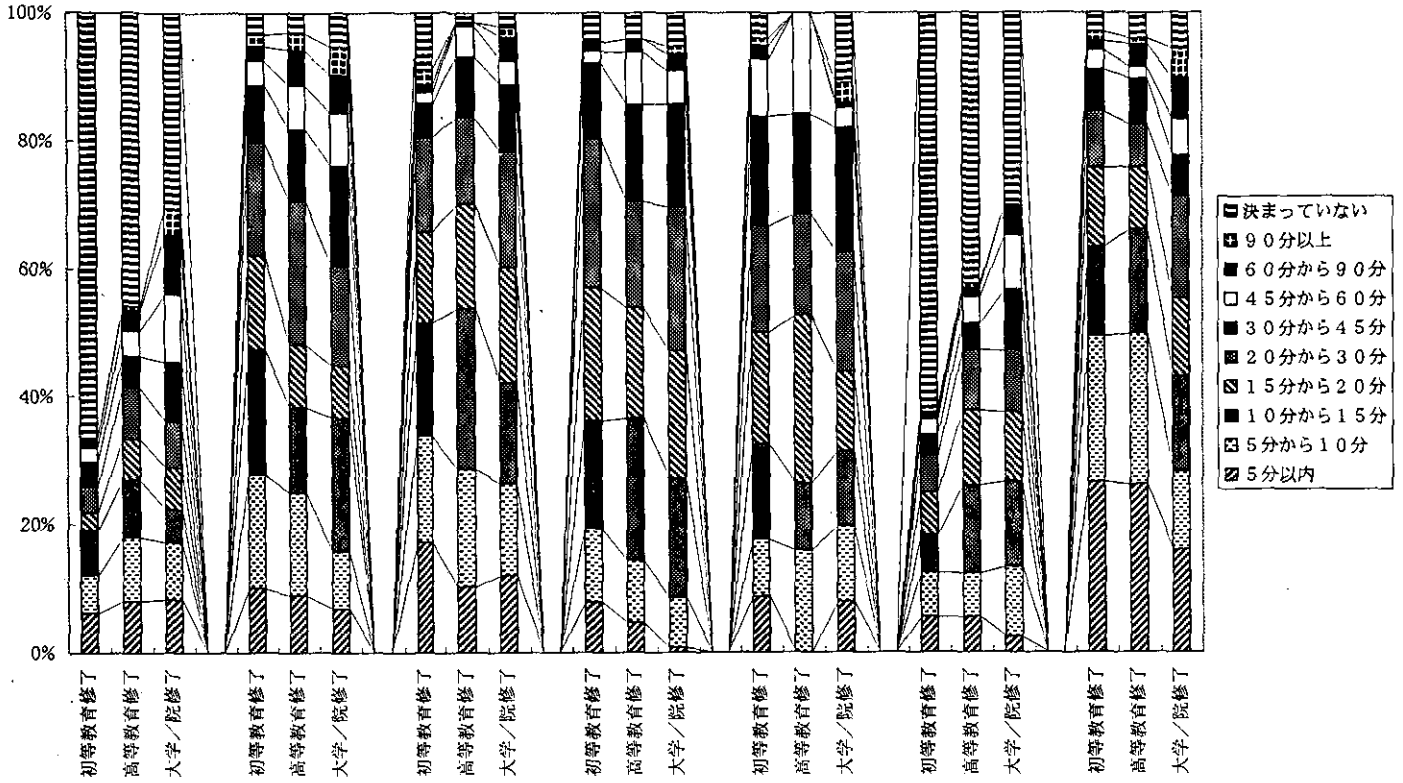
F33B)その際に、あなた個人としては、選んだモデルが環境あたえる音が少ないモデルかどうかということほどの程度重要でしたか。



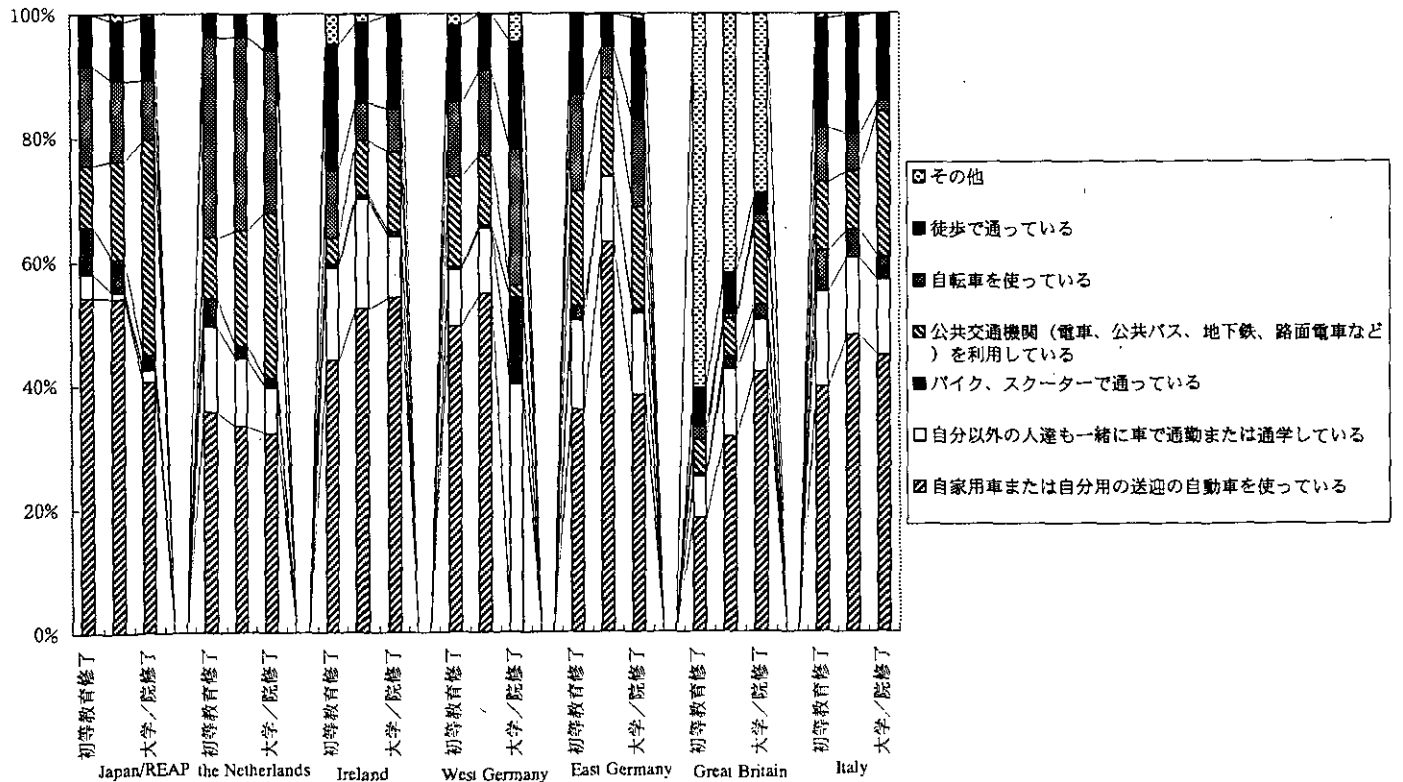
F34A)あなたは、自宅外に通勤または通学していますか。



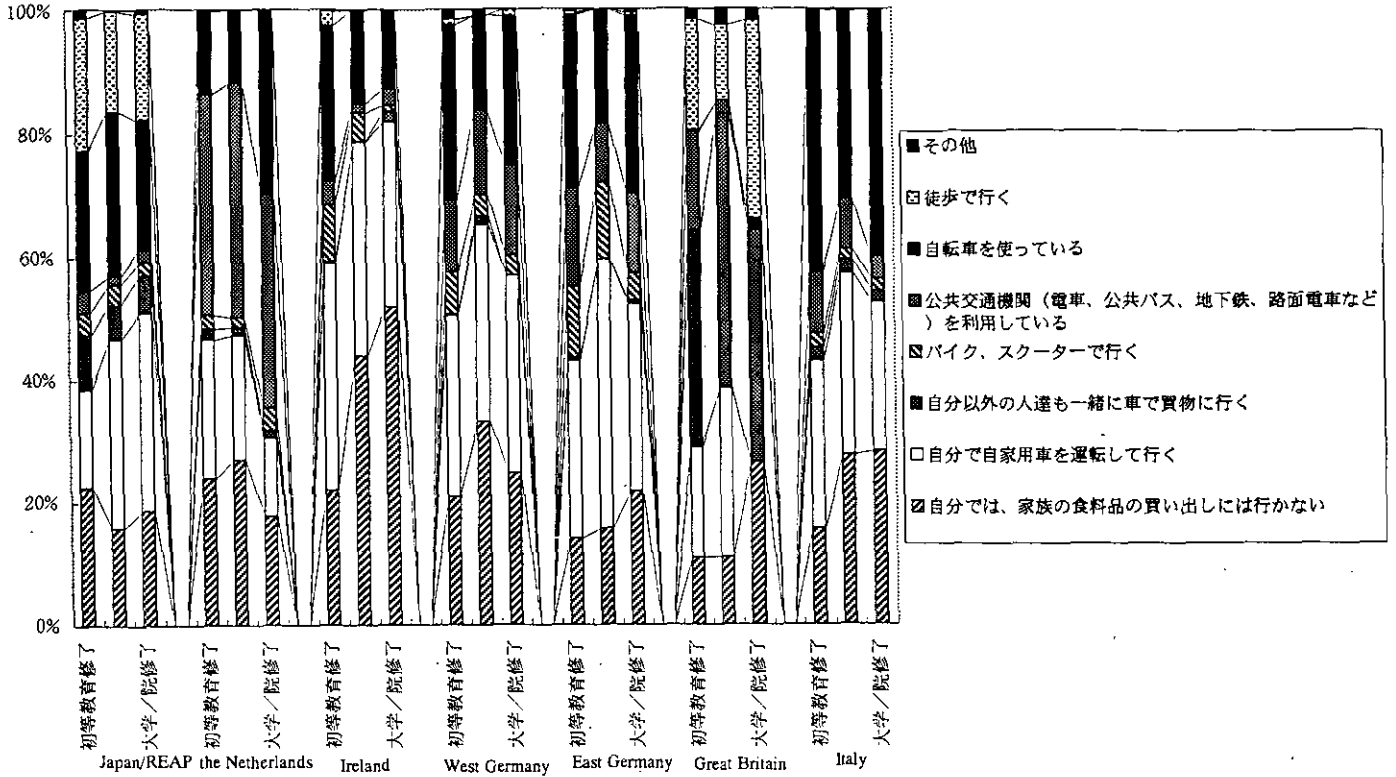
F34B)その後、家を出てから普段の職場、通常の打ち合わせ場所、または学校までどのくらいの時間がかかりますか。



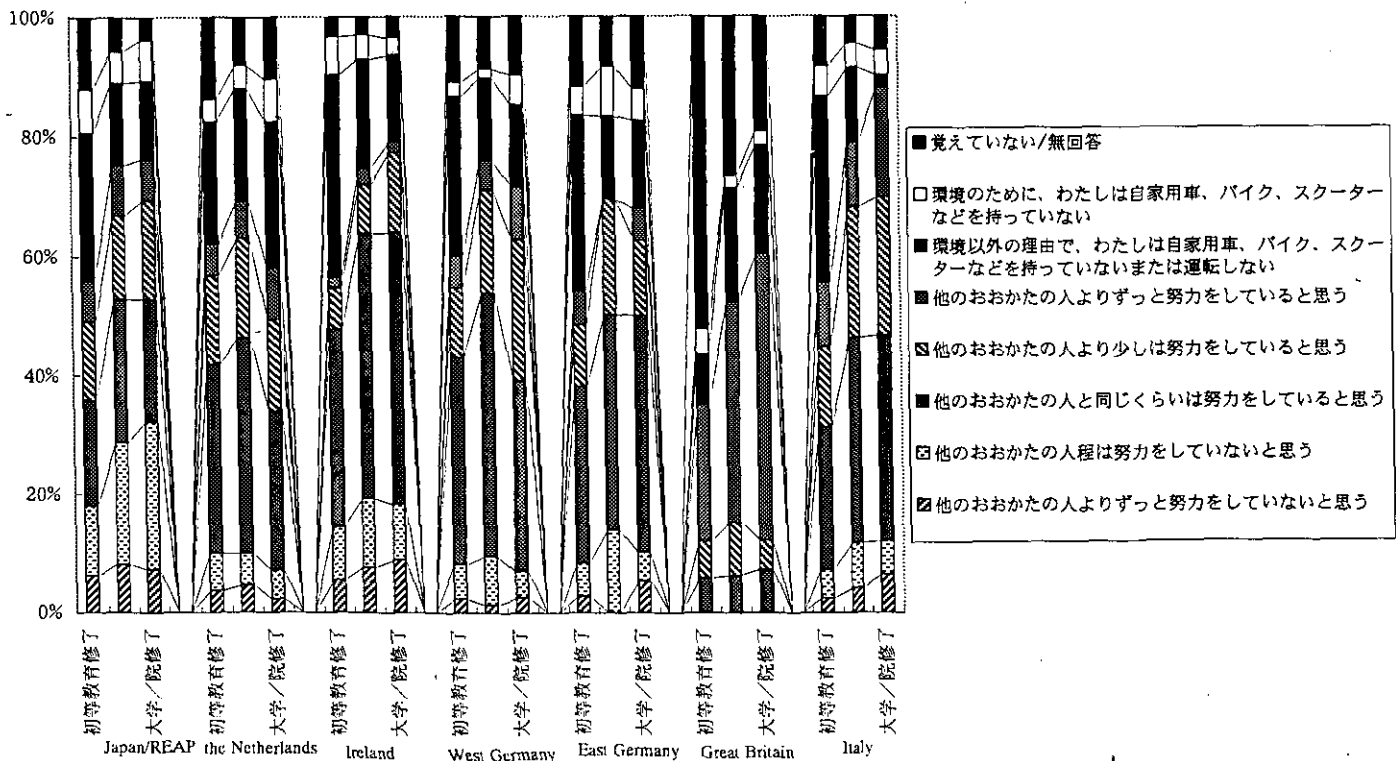
F34C)家を出てから普段の職場、通常の打ち合わせ場所、または学校まではおもにどのような交通手段を使っていますか (もっとも長い距離に使うものでお答えください)



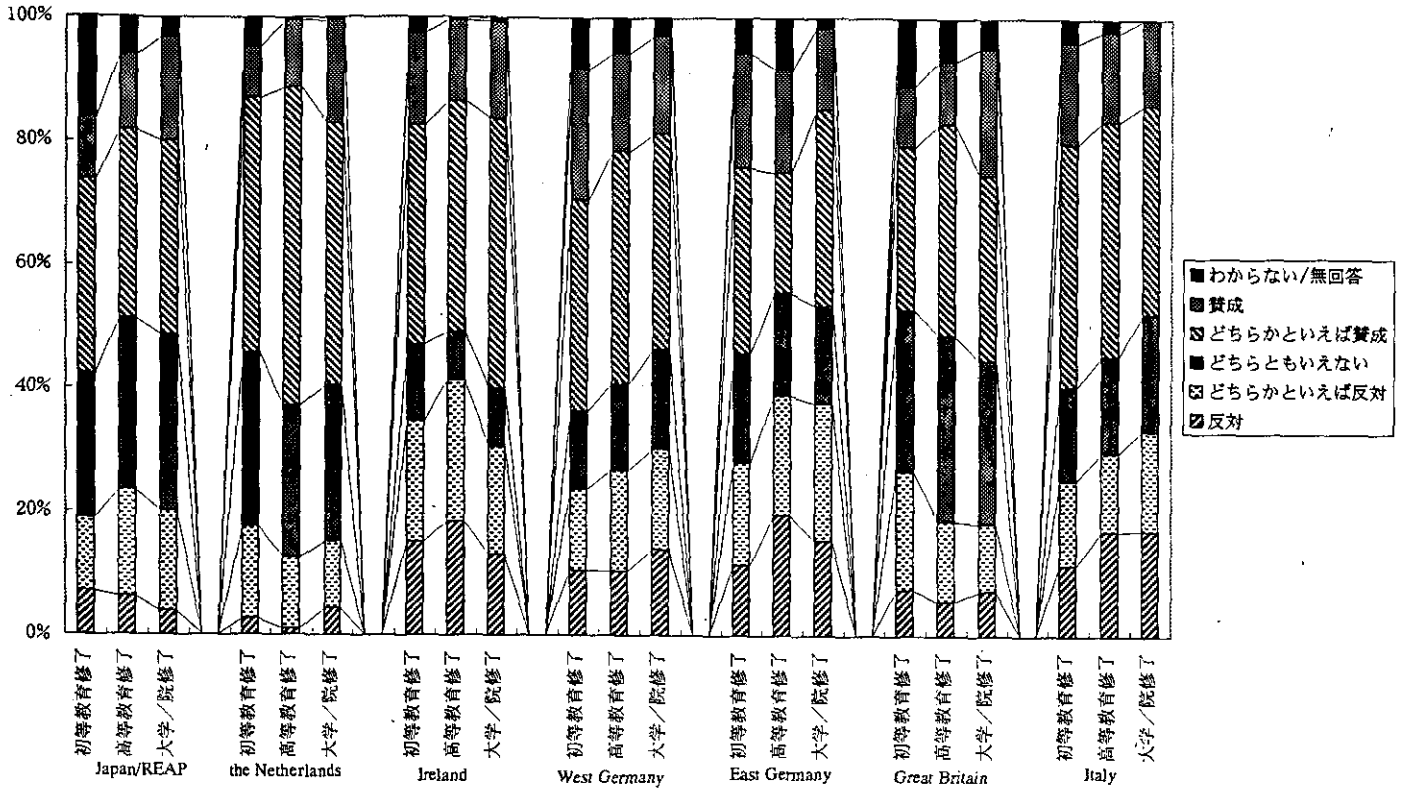
F35) 毎日の主な食料や日用品を買いに行くときには、普通どんな手段で行きますか。



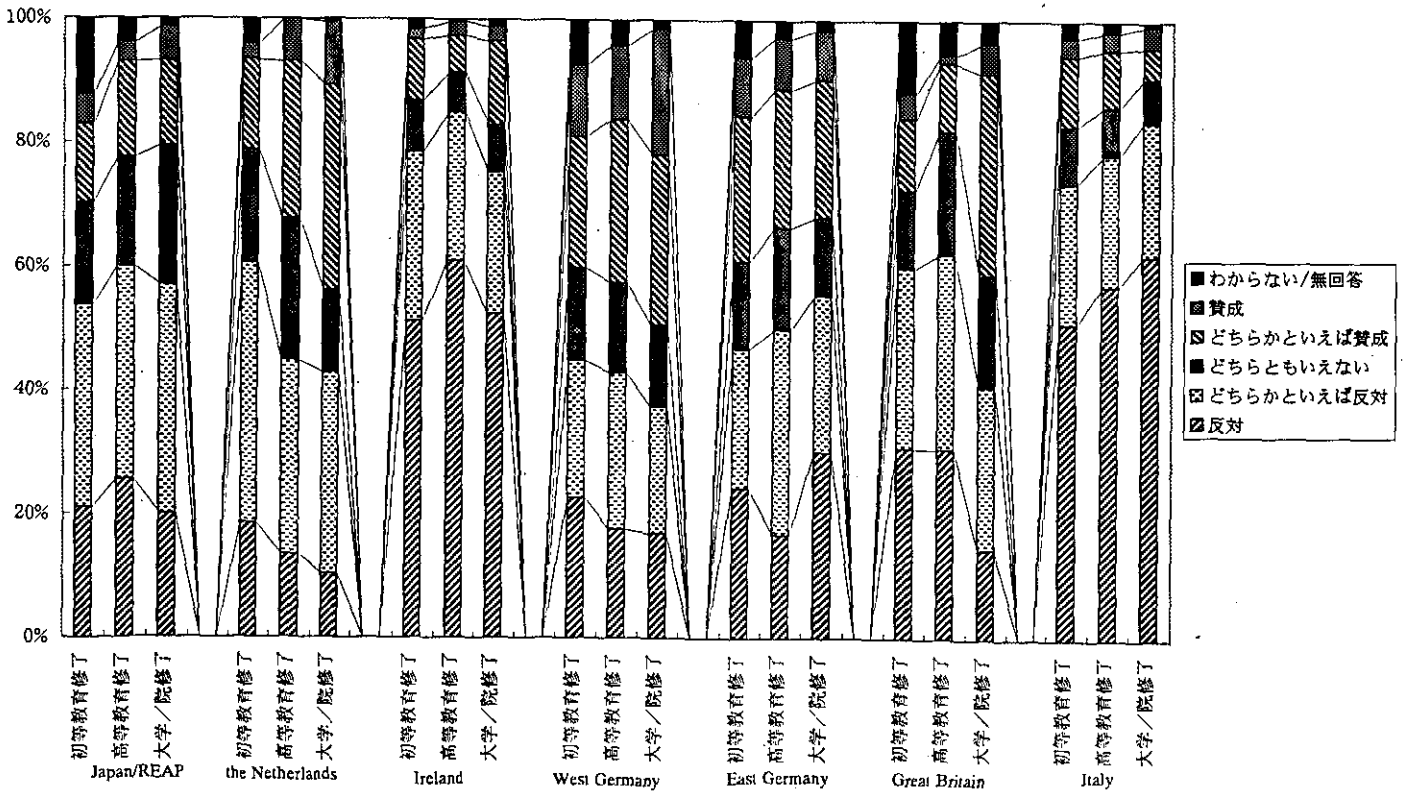
F36) おおかたの人と比べて、あなたは環境のためにどの程度、自動車やバイク、スクーターなどの運転を減らす努力をしていますか。



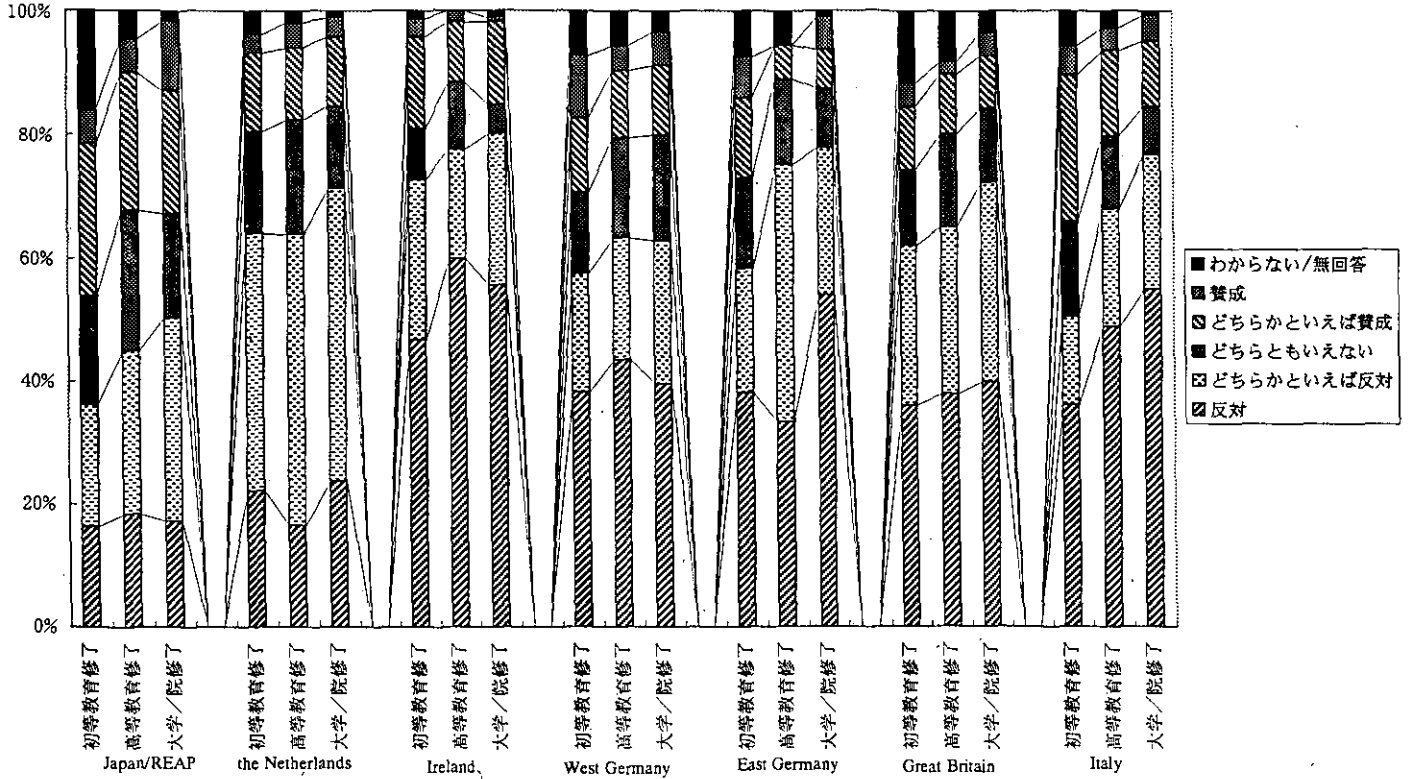
F38A)人々があまり自動車を使わないようにキャンペーンをするために、公的なお金を支出するべきだ。



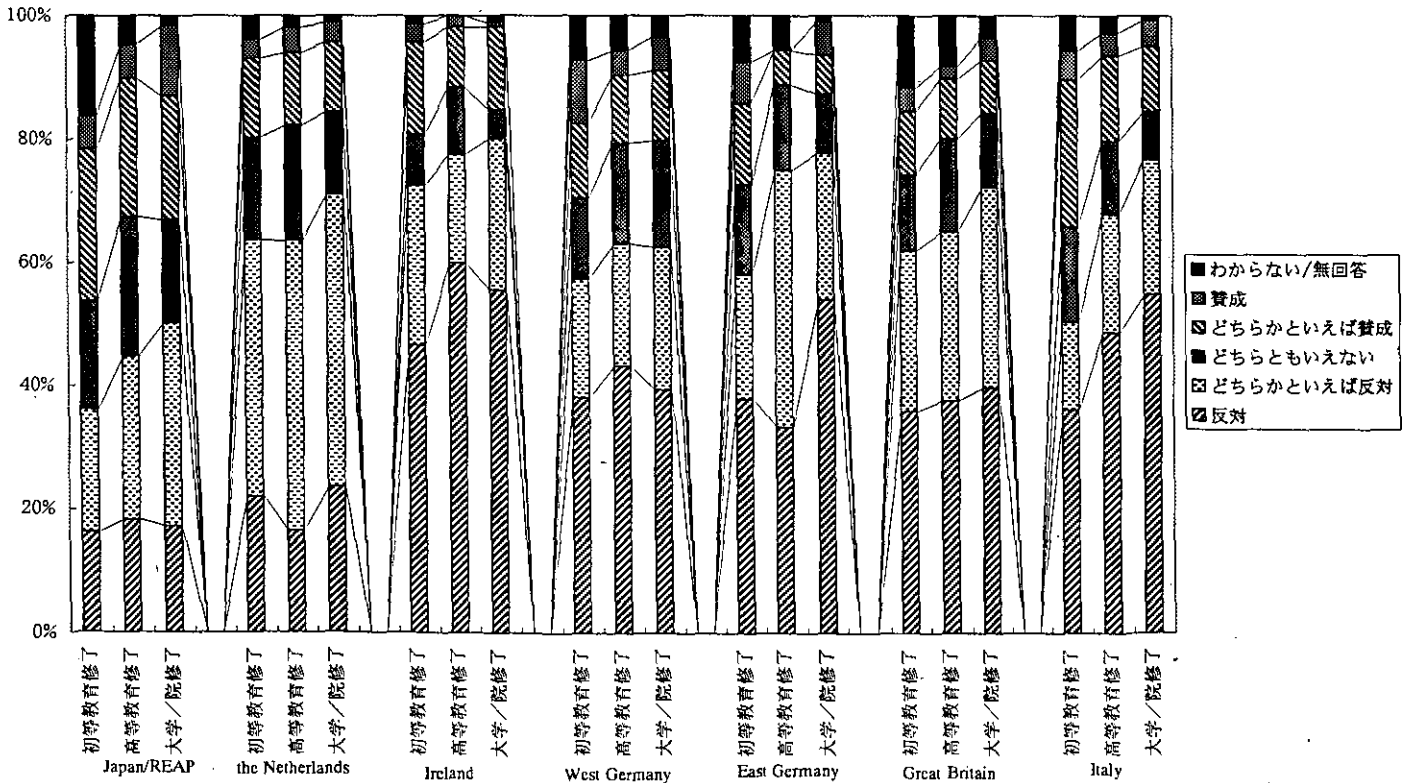
F38B)人々があまり自動車を使わないように今後10年間は、毎年ガソリンにかかる税金をあげていくようにするべきだ。



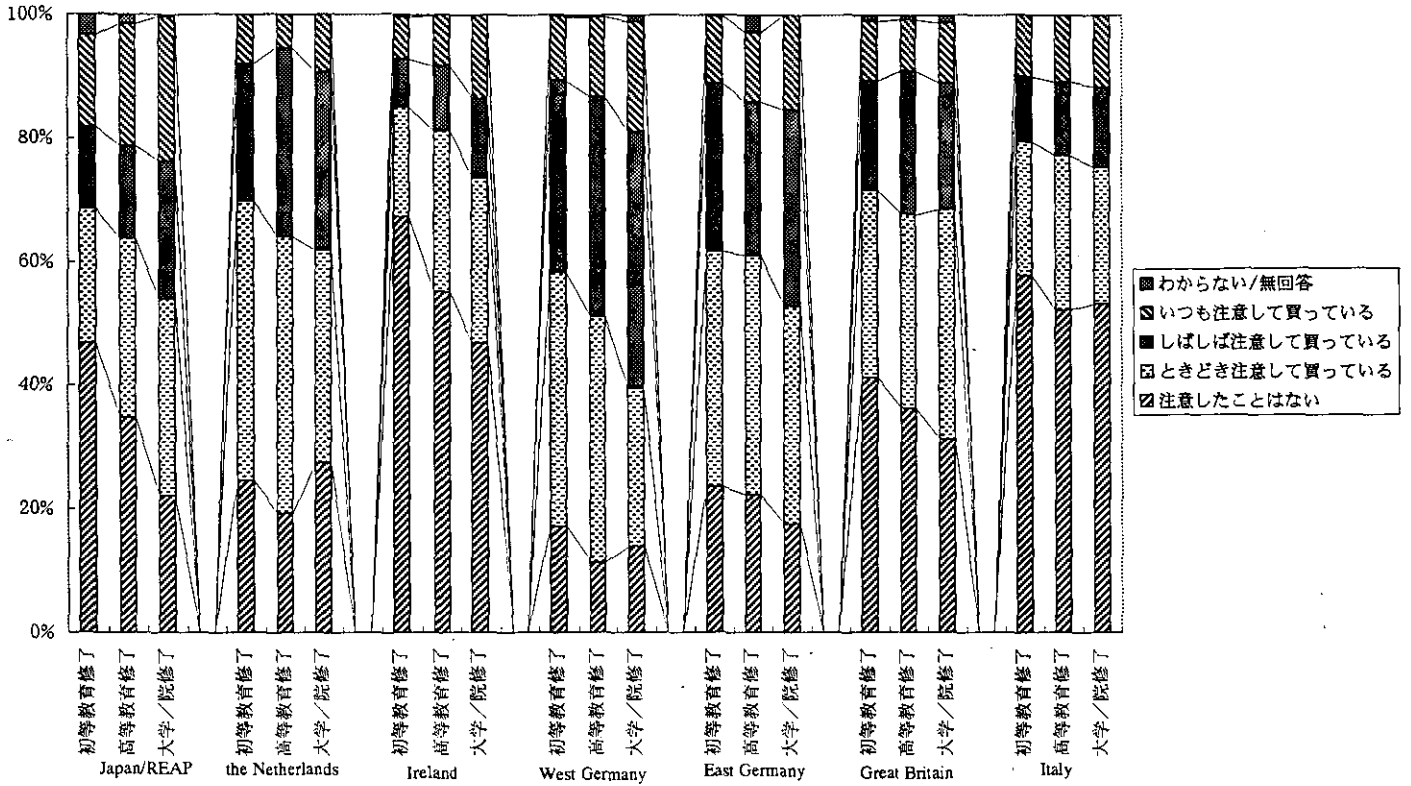
F38C)人々の自家用車の利用に特別な環境税をかけ、そのお金を公共交通機関の改善に支出するべきだ。」



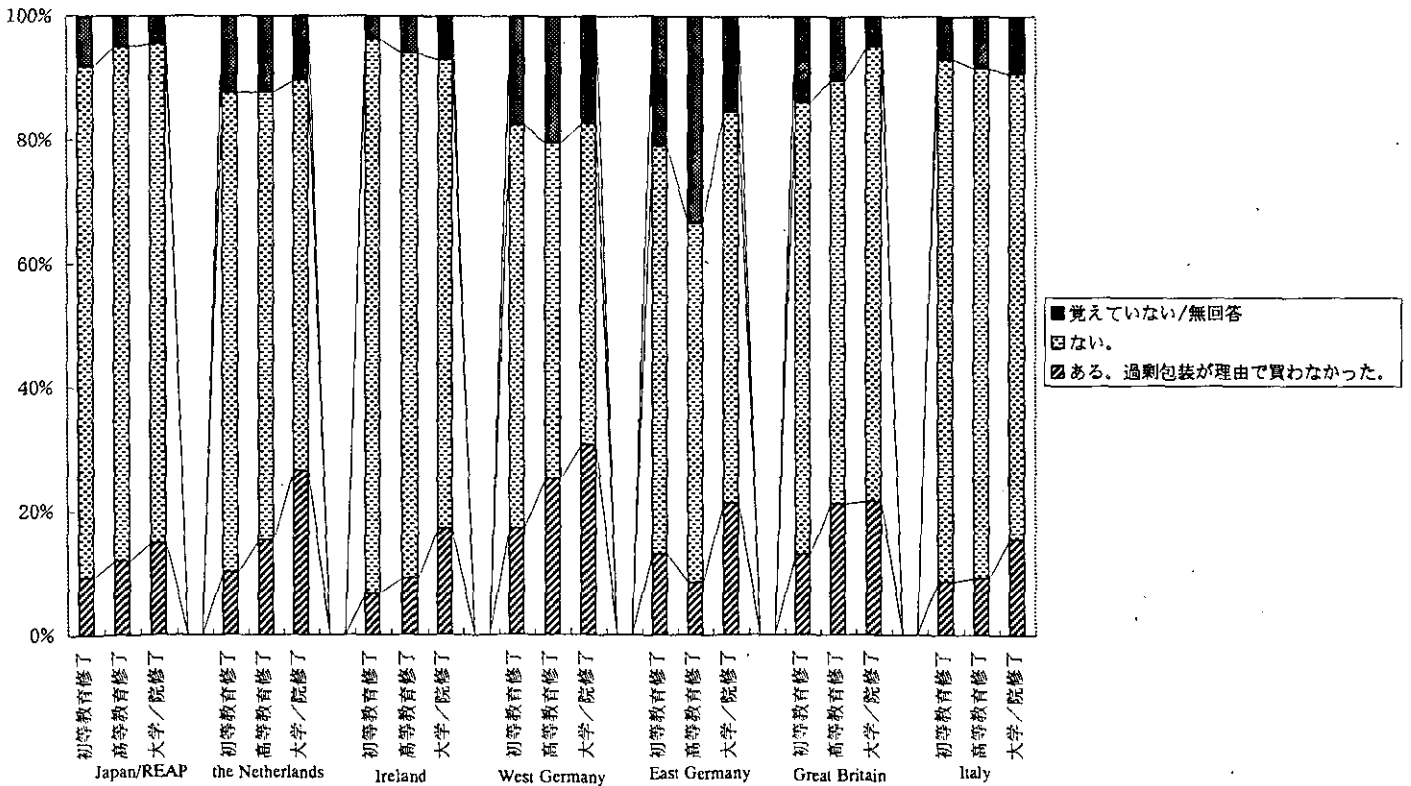
F38D)人々ができるだけ自家用車を使わないように、個人が買えるガソリンやディーゼルの総量を規制したり、制限したりすべきだ。」



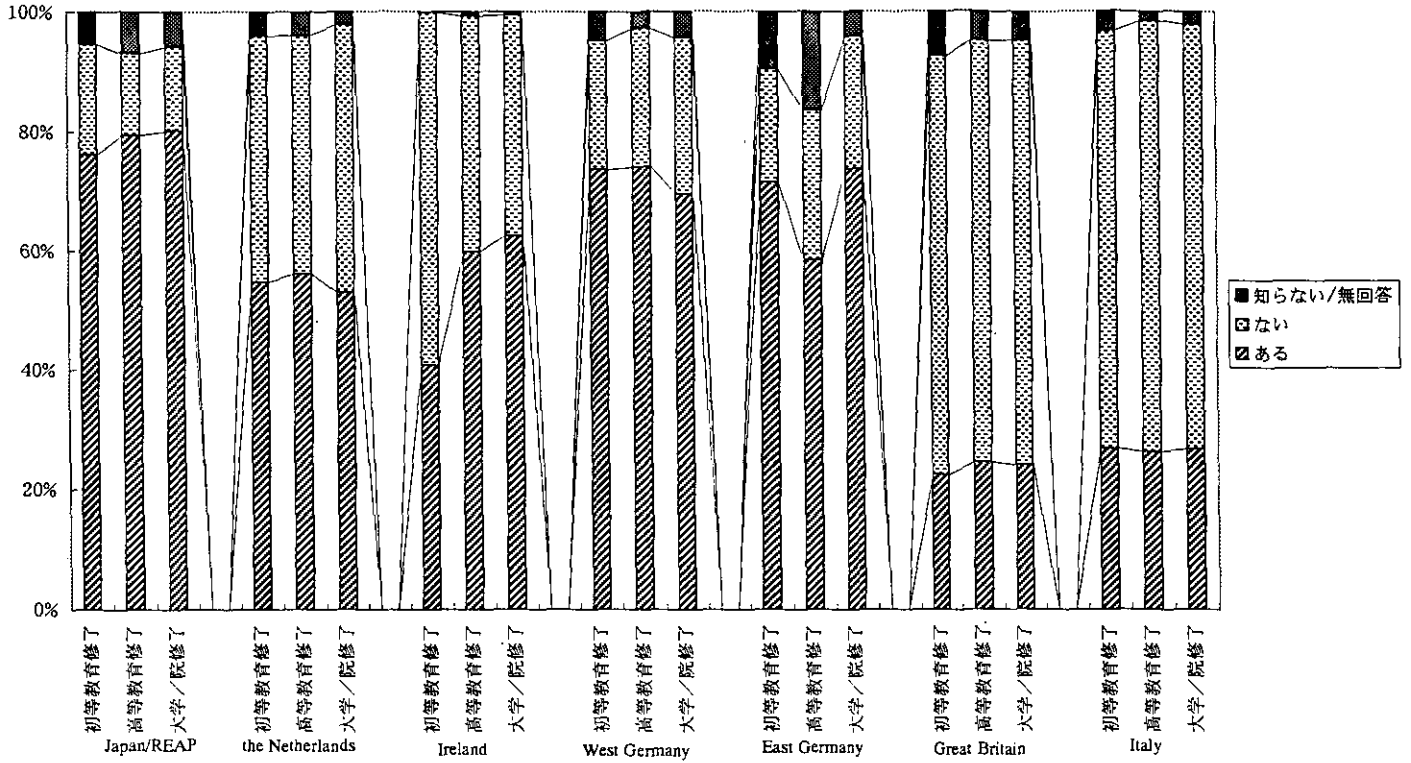
F39)あなたは、何か買いのをする時に、商品の箱や包装の量にどの程度注意を払いますか。当てはまるもの一つに○をしてください。



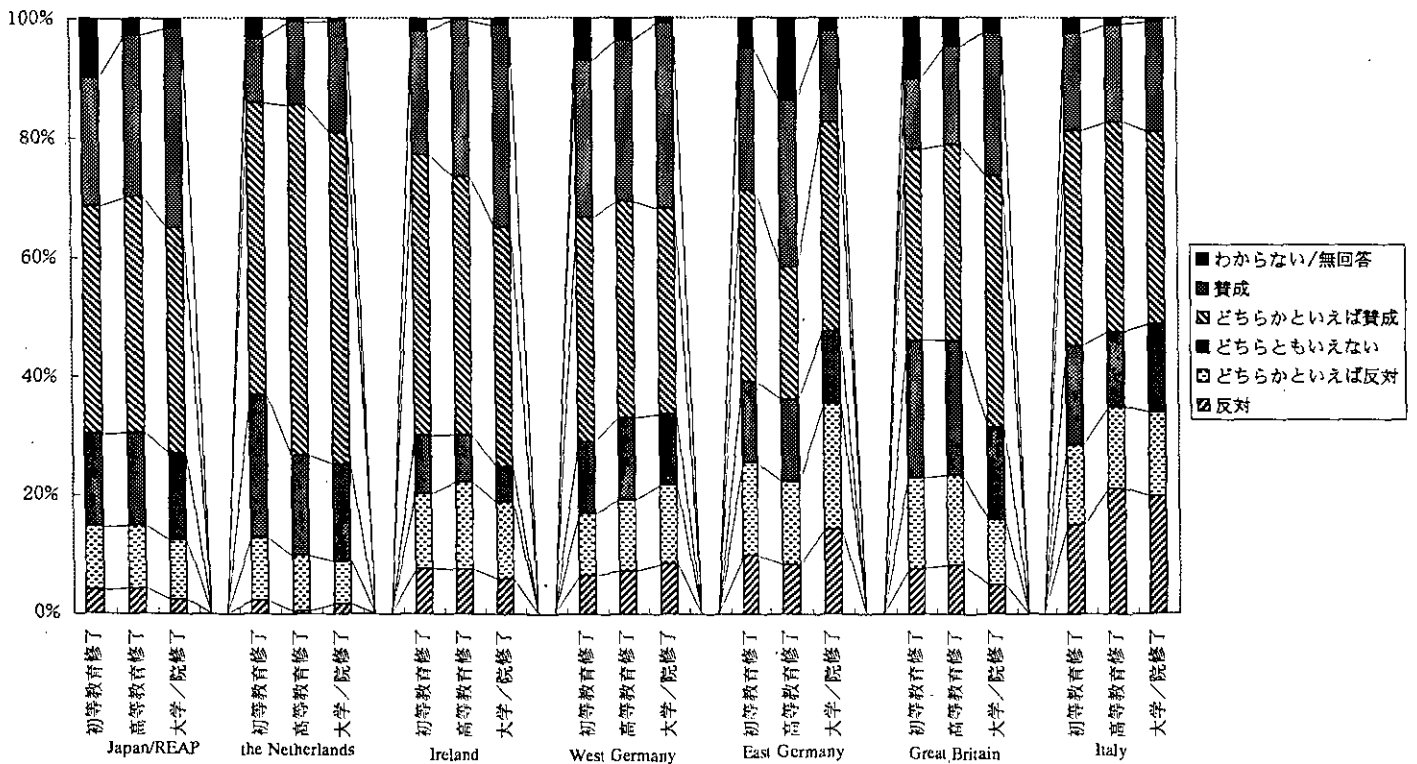
F40A)最近、買おうとしたものが過剰包装だったために、実際にはそれを買わなかったことがありますか。



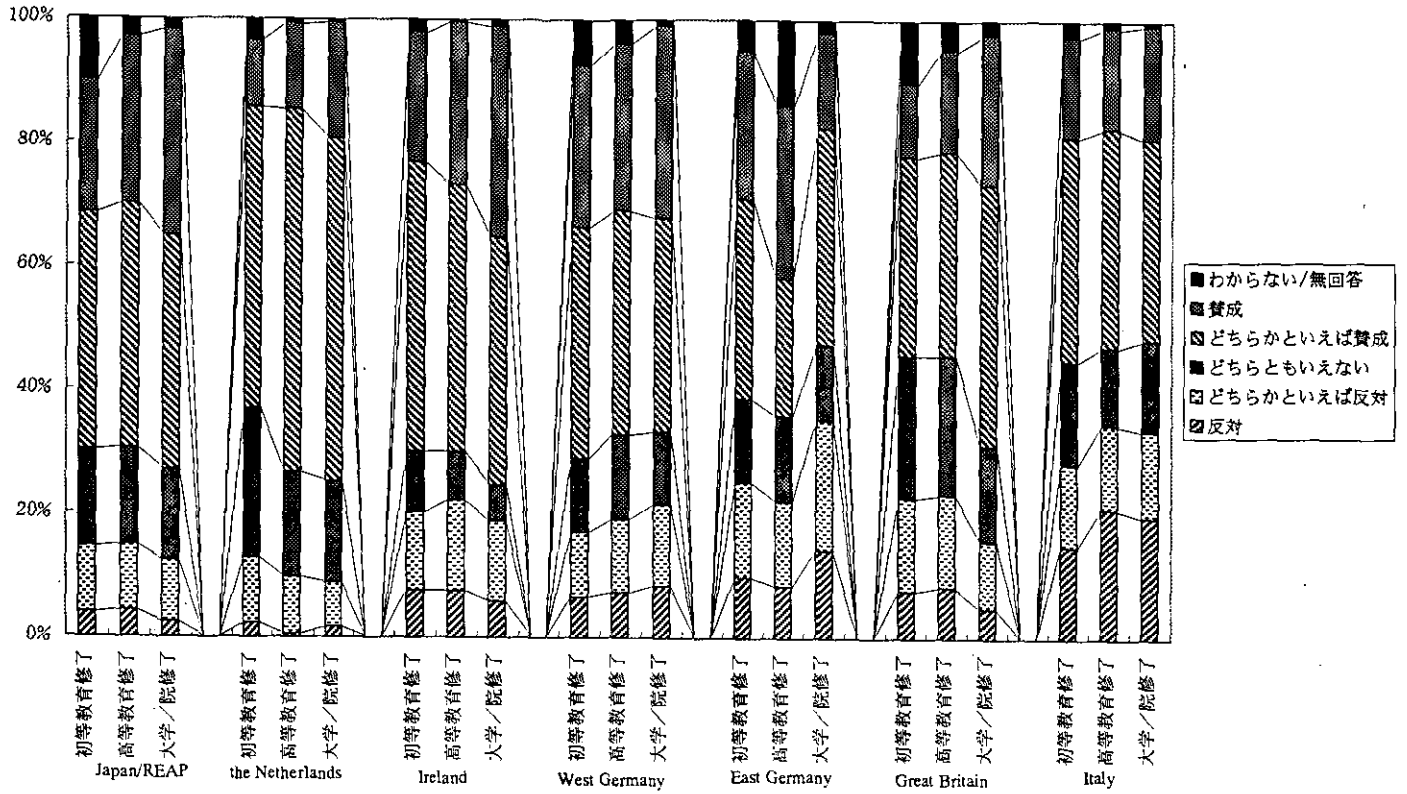
F41) 家族からのゴミの中には、リサイクル出来るもの（例えば、ガラス、紙、鉄やアルミニウムなど）があります。あなたの住んでいる地域では、リサイクルできるものの定期的な回収がありますか（「資源ゴミ」の回収、定期的にやってくる紙や不要物、粗大ごみの回収など）



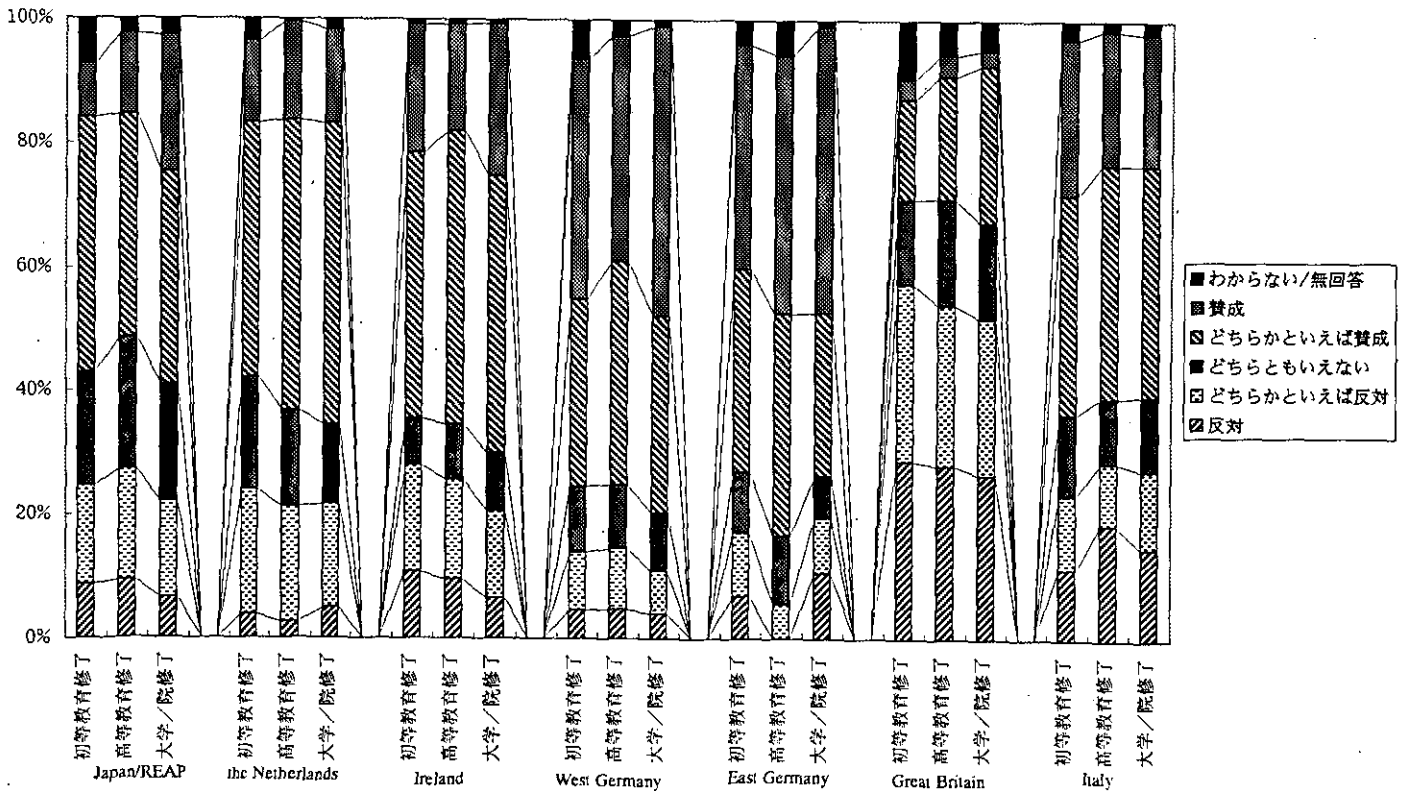
F42) 「これから20年かそれくらいの間に、家庭からの廃棄物を処理する場所の確保は、自国にとって、もっとも深刻な問題の一つになるであろう。」



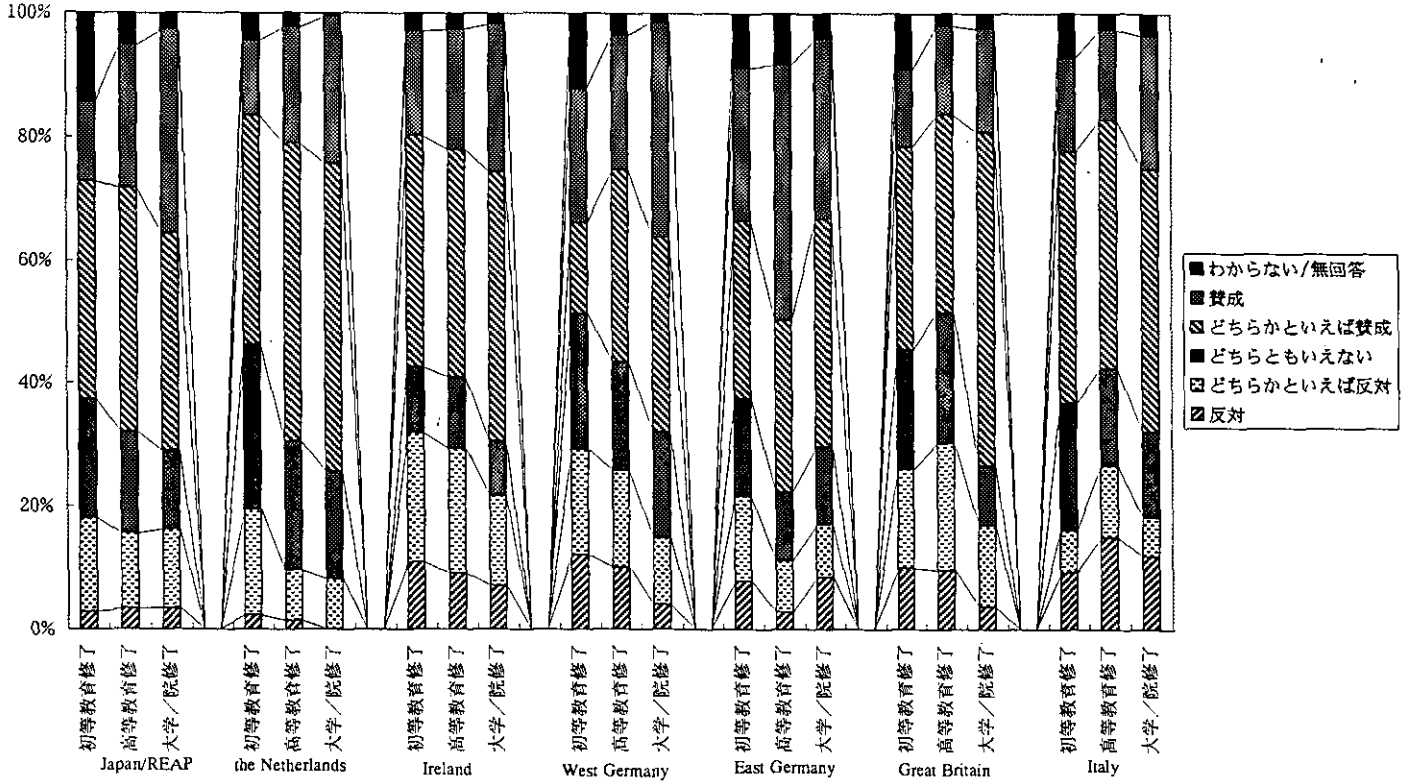
F43A) 「人々があまりごみを出さないようにキャンペーンをするために、公的なお金を支出するべきだ。」



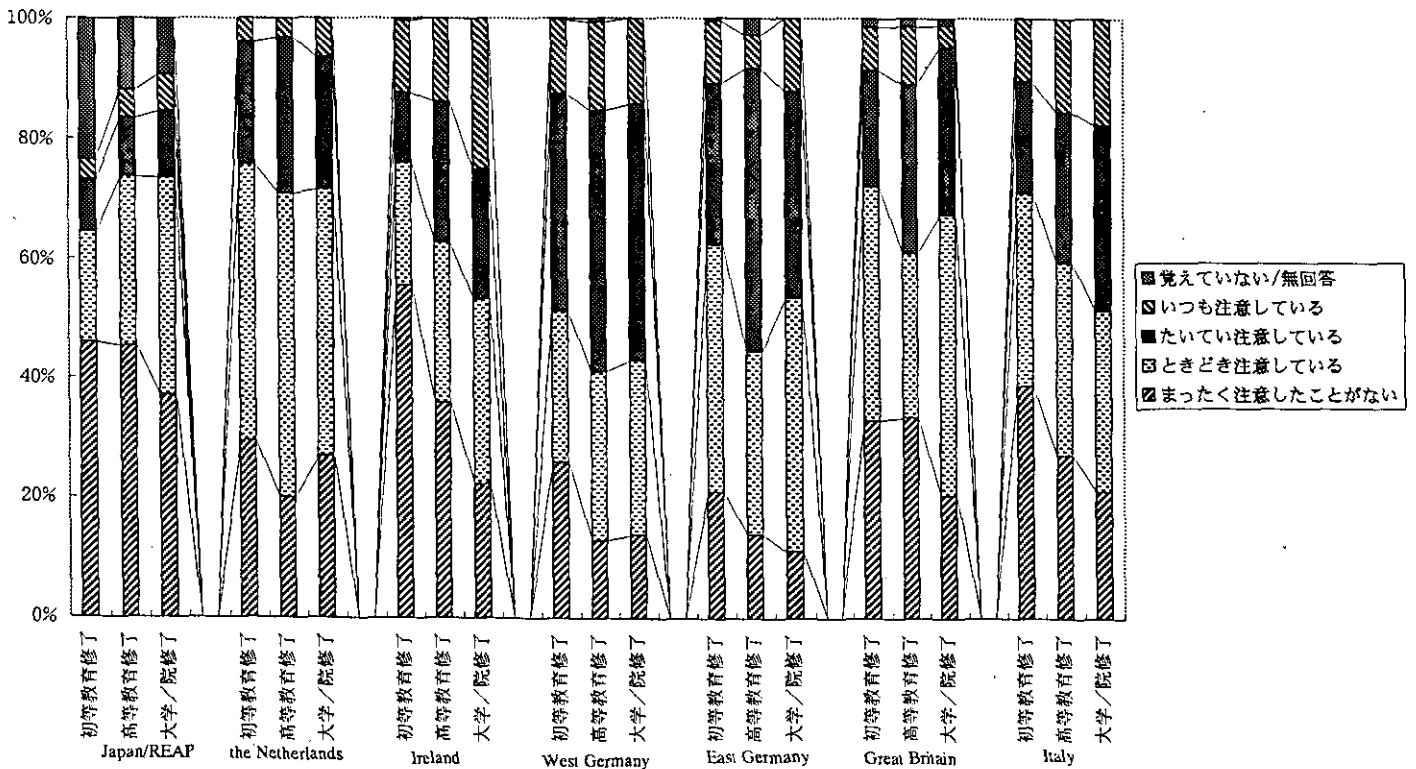
F43B) 「人々があまりごみを出さないようにするために、出したゴミの量に応じてゴミの処理の費用を払うようにするべきだ。」



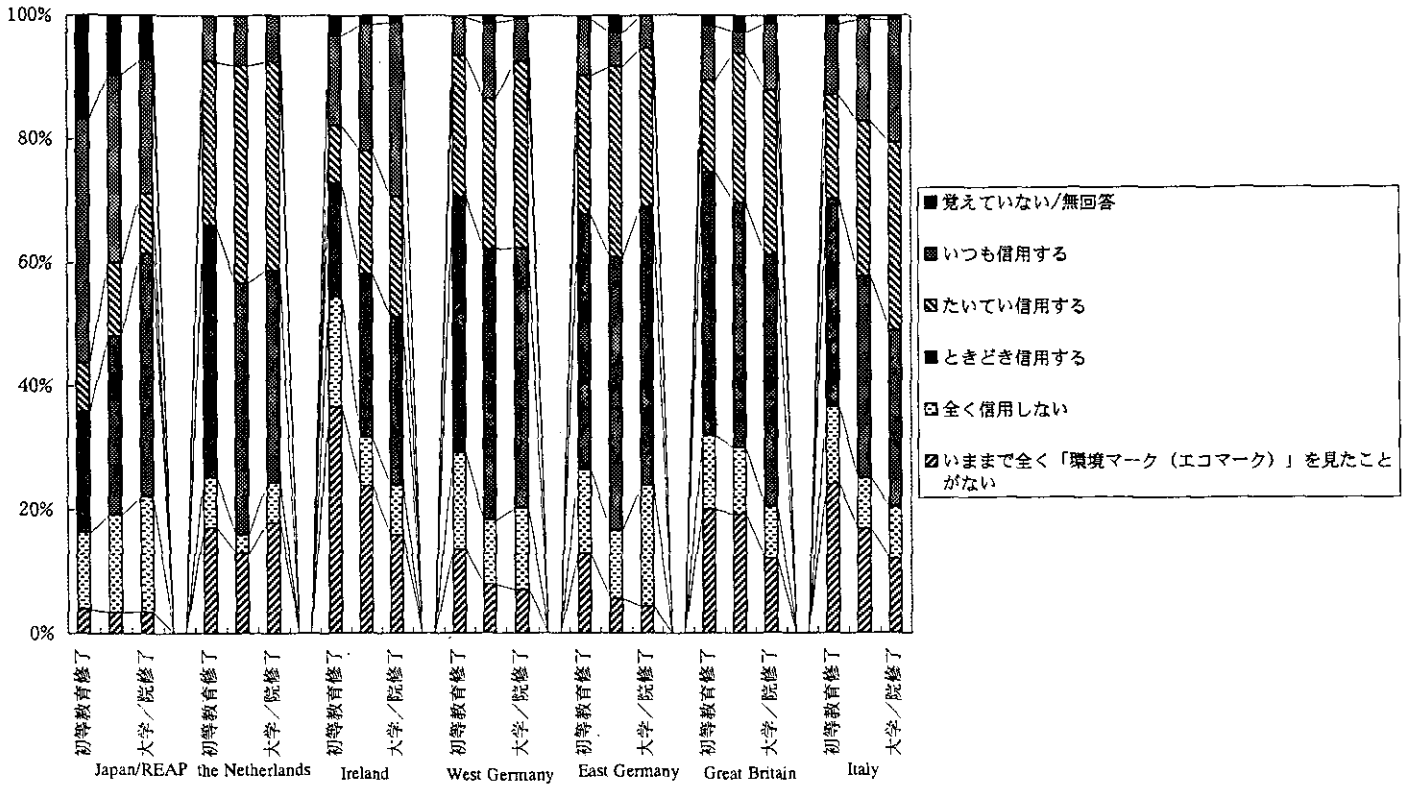
F43C)「もし、製品の価格が高くなったり、消費者に不便になるようであっても、製品のパッケージのタイプや量を規制するべきだ。」



F44)では、以下では、環境マークについて伺います。日本では、「エコマーク」が有名ですが、生産の方法やパッケージが環境にわるい影響を与えないような製品であることを消費者に示すマークです。商品を選ぶときにどの程度この環境マーク(エコマーク)に注意を払いますか

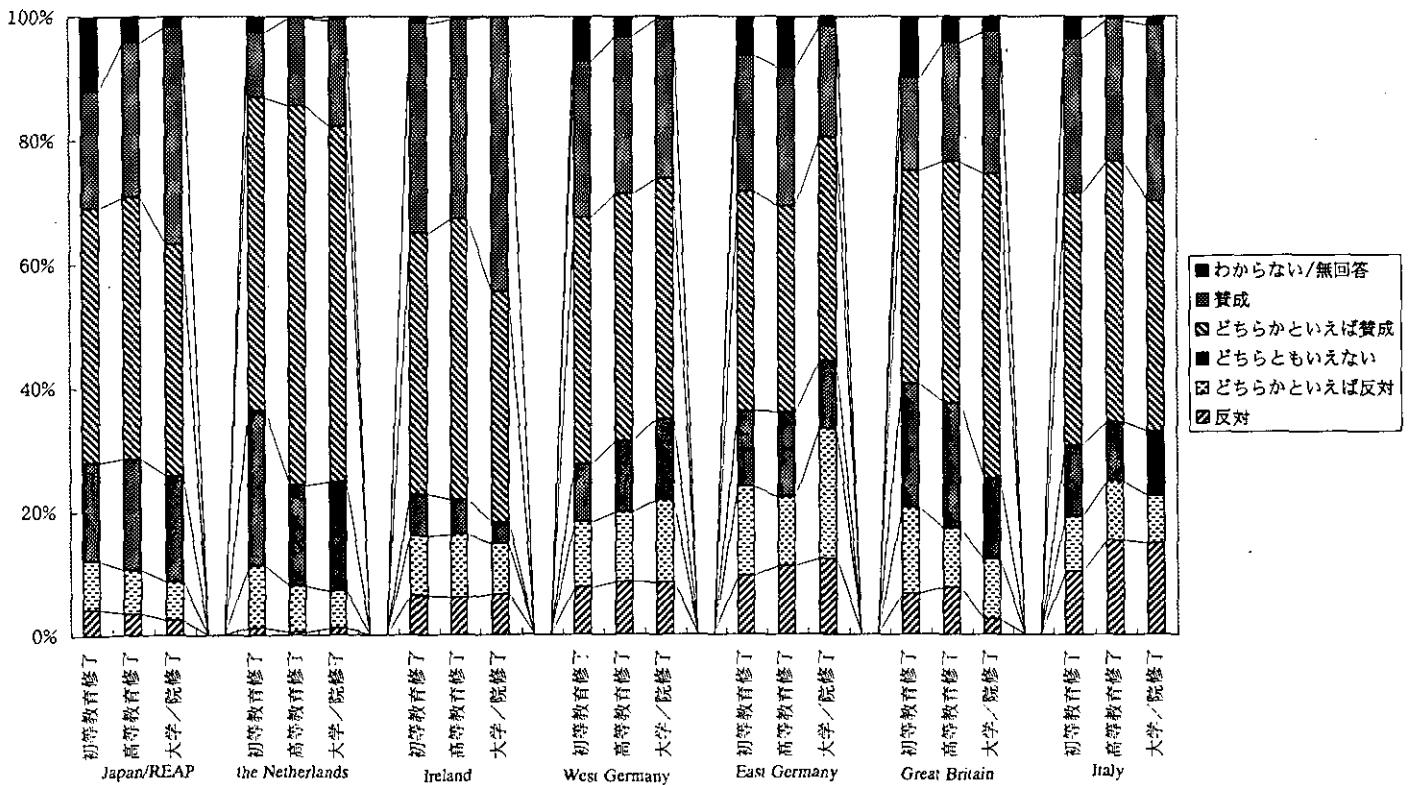


F45)さらに伺いますが、もし、あなたが「環境マーク（エコマーク）」を見たとしたら、どのくらいそのマークを信用しますか。

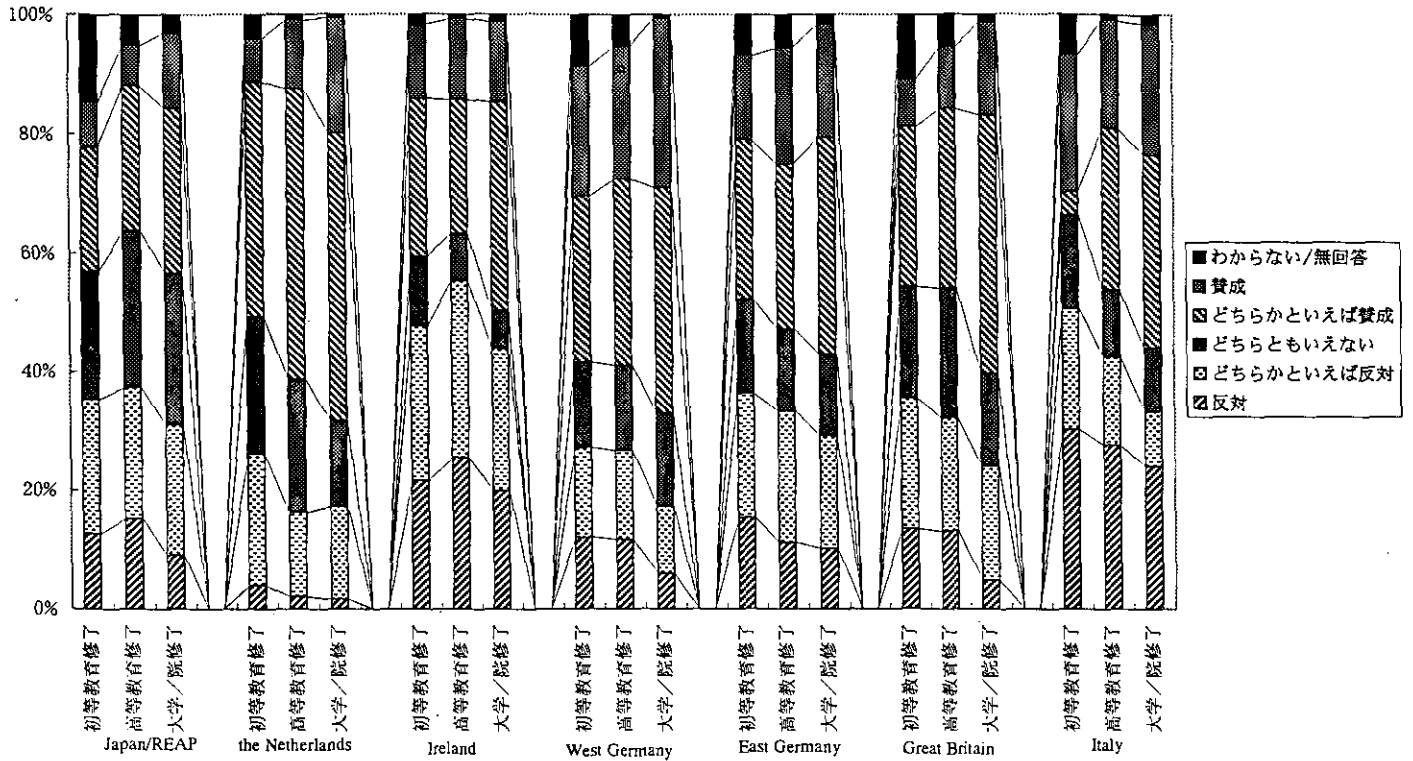


- 1 -

F46A)人々が環境にダメージを与えないようにキャンペーンをするための、公的なお金を支出するべきだ。」

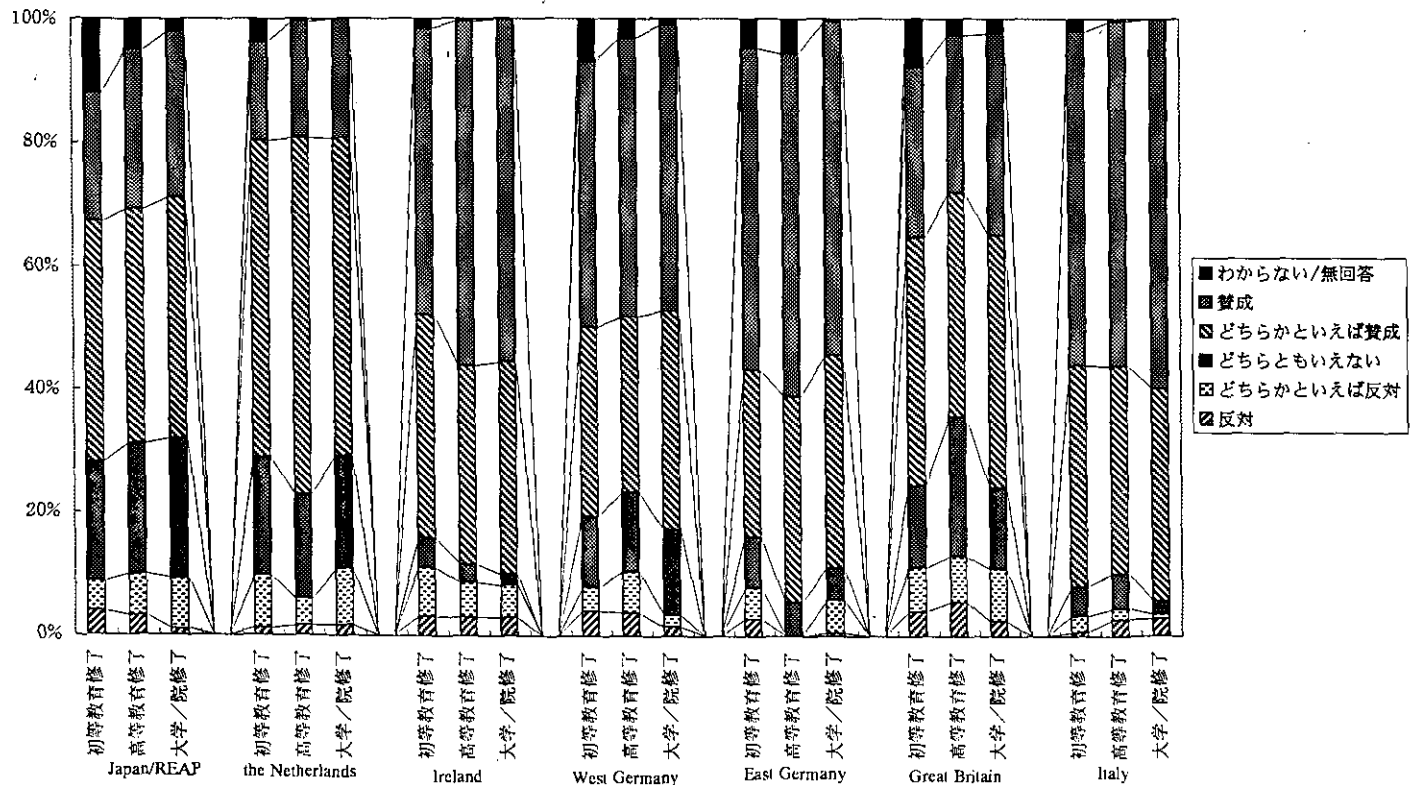


F46B)人々が環境に良い影響を与えないような商品を買ったり使ったりするのを減らすようにこれから10年間程度、税金をかけていくべきだ。」

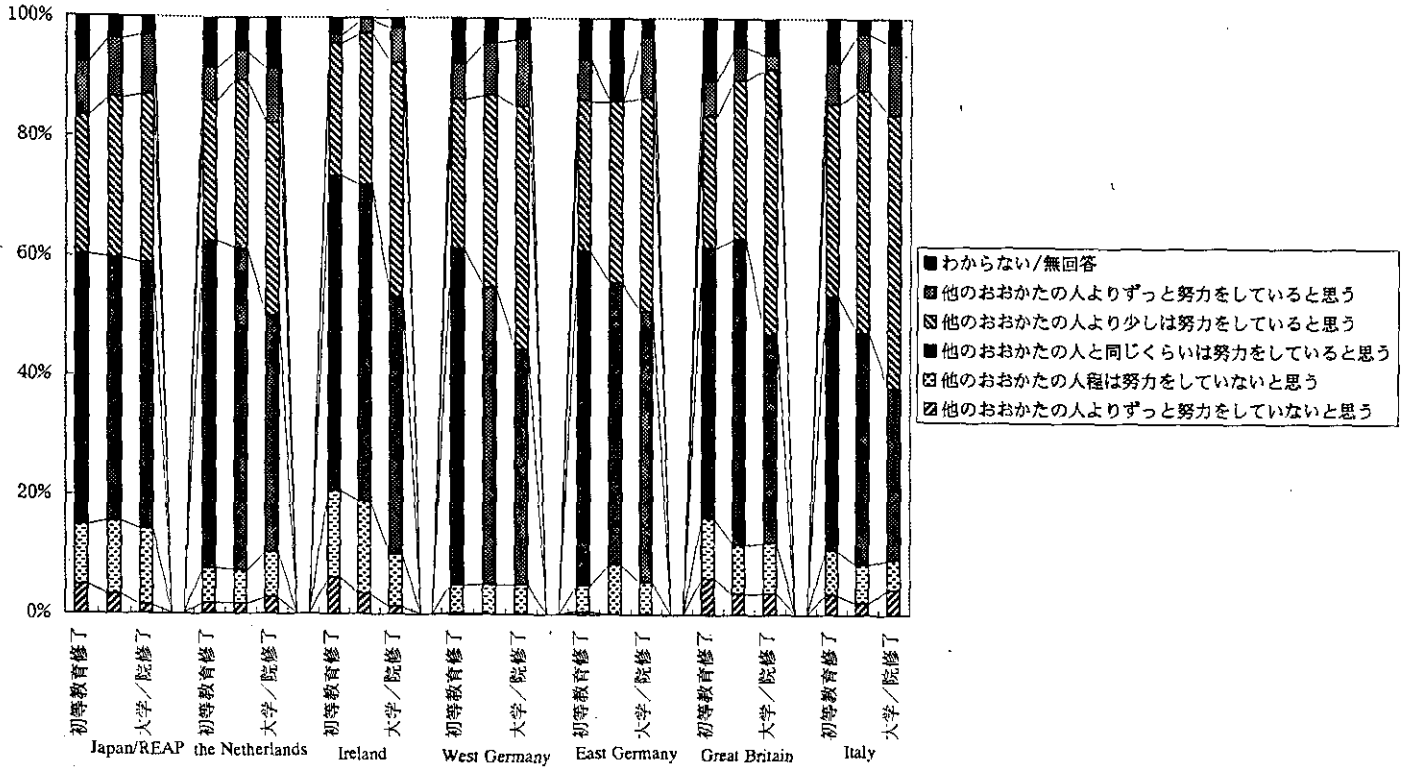


- 1 -

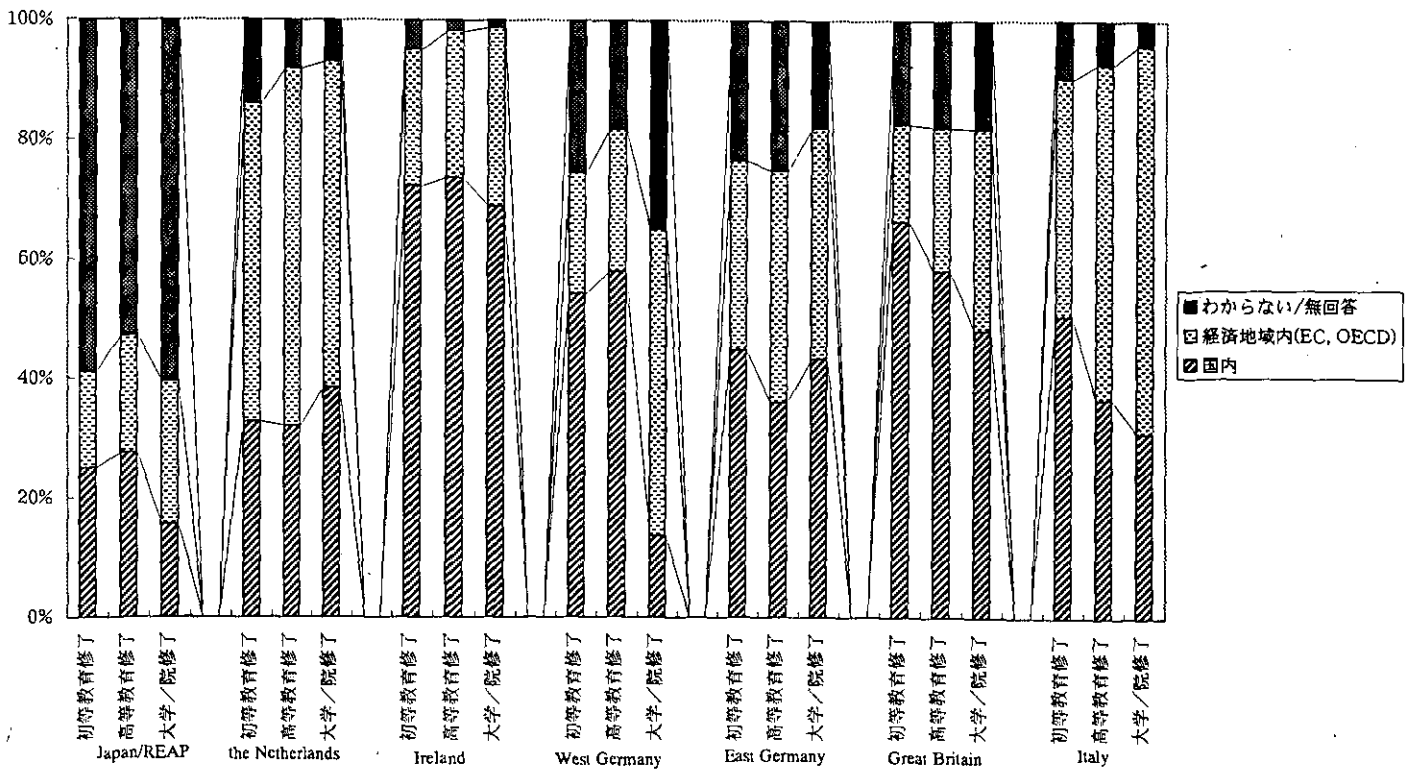
F46C)人々が環境破壊の原因となるような活動をやめるように環境についての強力な法律を成立させるべきだ」



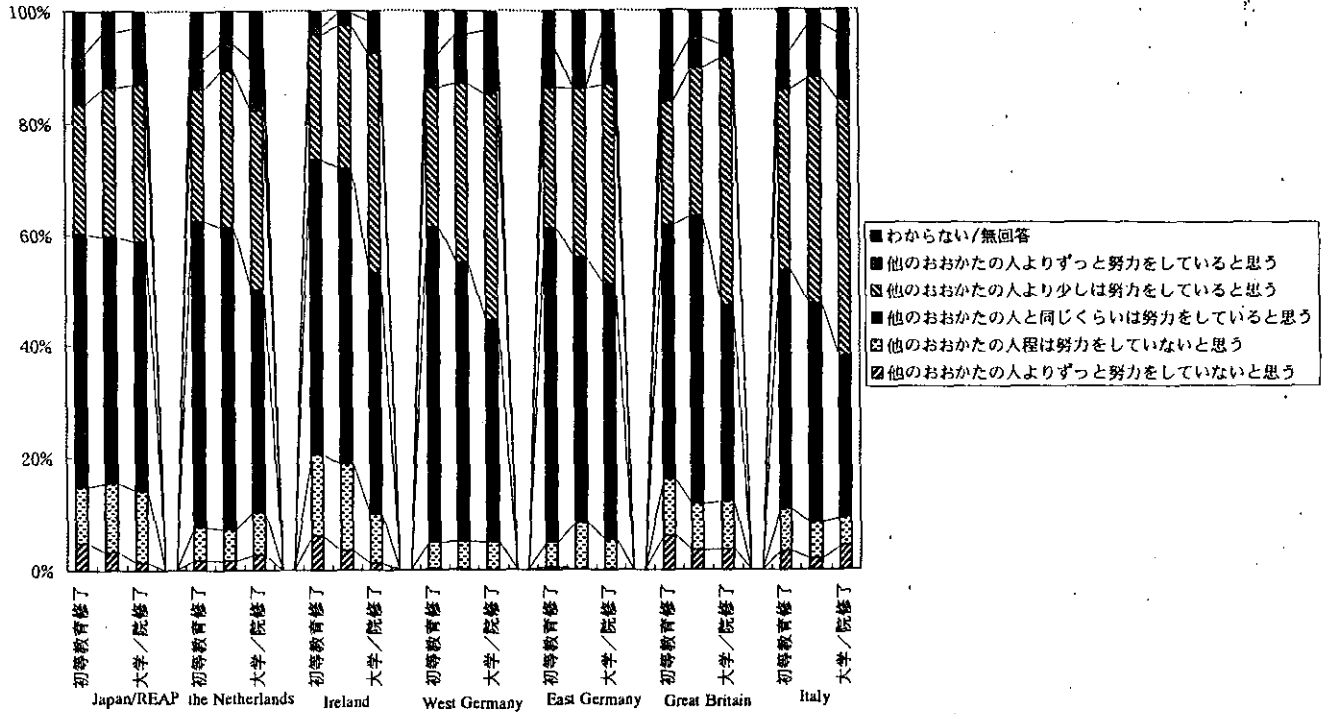
F47)人々が出来る全てのことを考えるときに、他の多くの人々と比較して、一般的に、あなたは環境に良いことをするためにどの程度努力していますか。



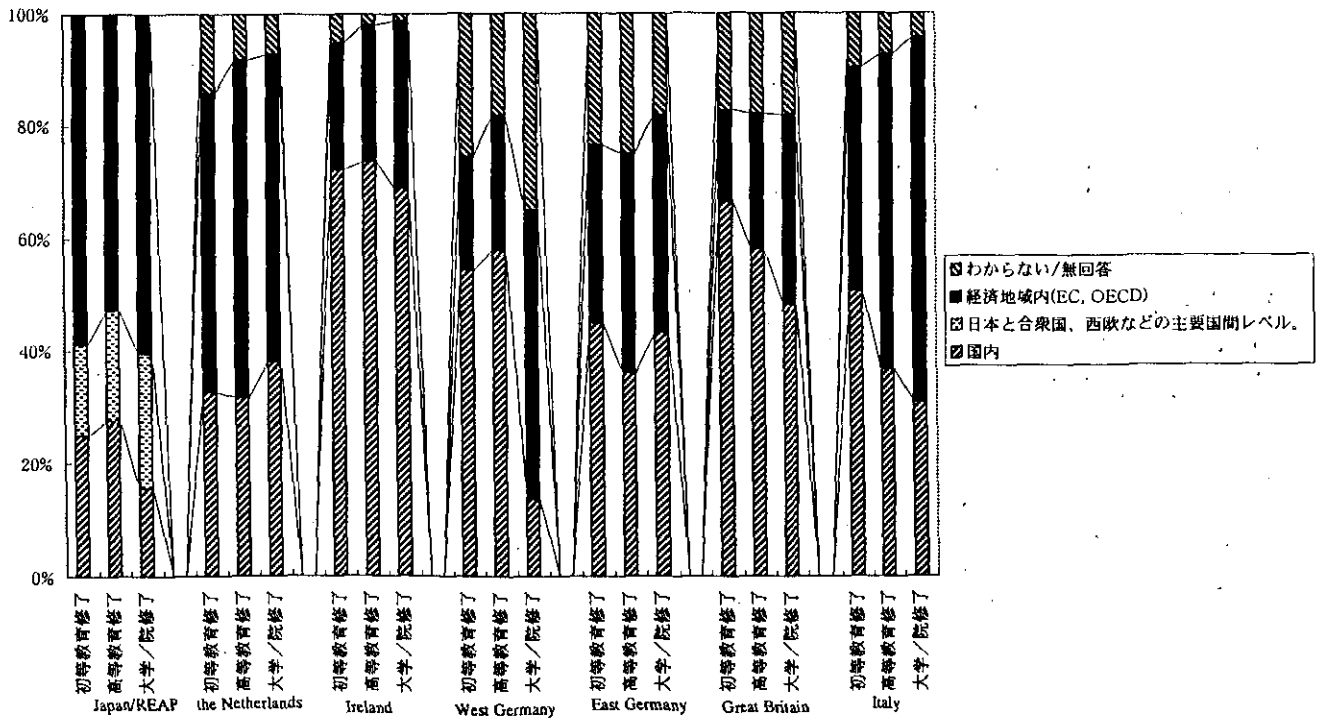
F48)環境を保全するためには、最終的にはどのレベルでの法律もしくは条約が必要だと思いますか。あなたの考えに近いもの一つに○をしてください。



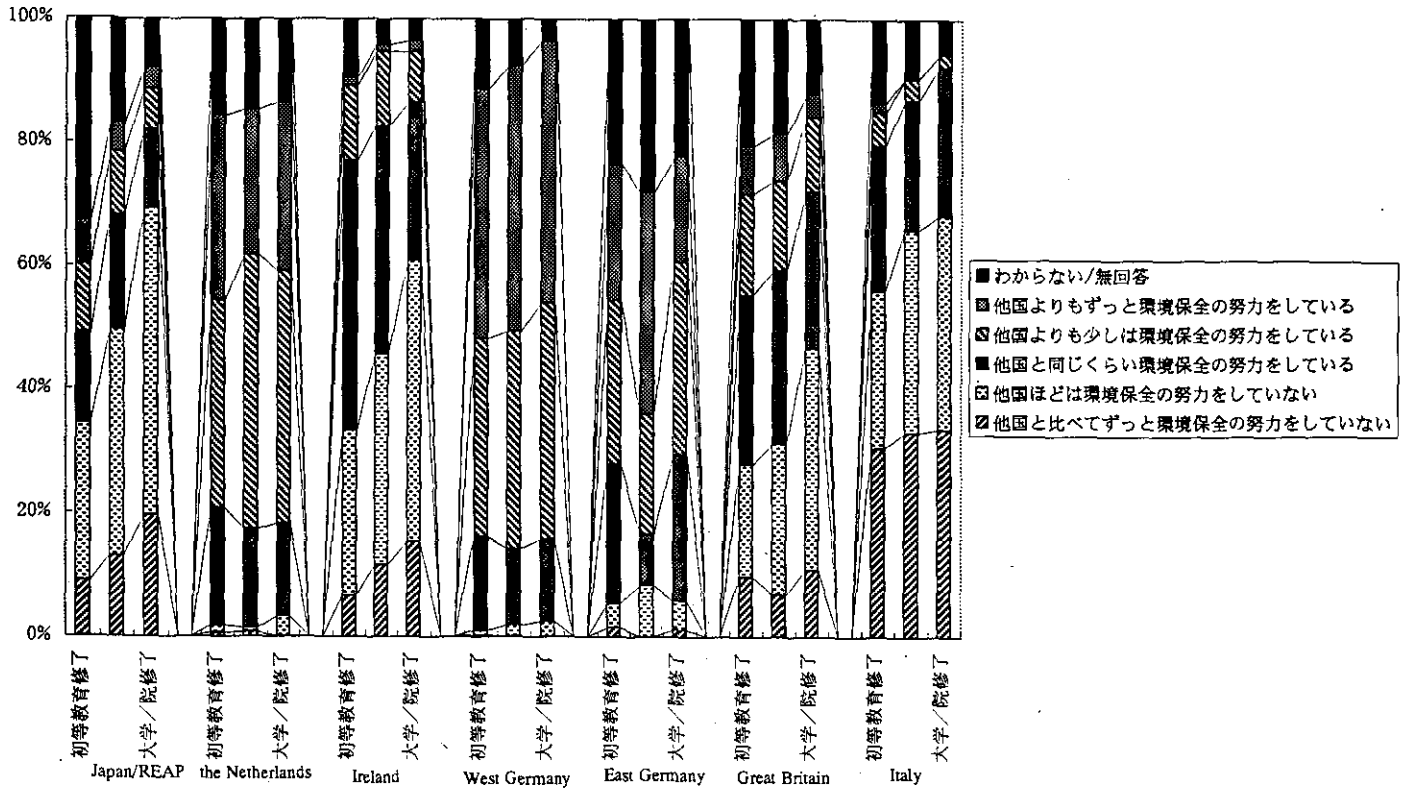
F47)人々が出る全てのことを考えるときに、他の多くの人々と比較して、一般的に、あなたは環境に良いことをするためにどの程度努力していますか。



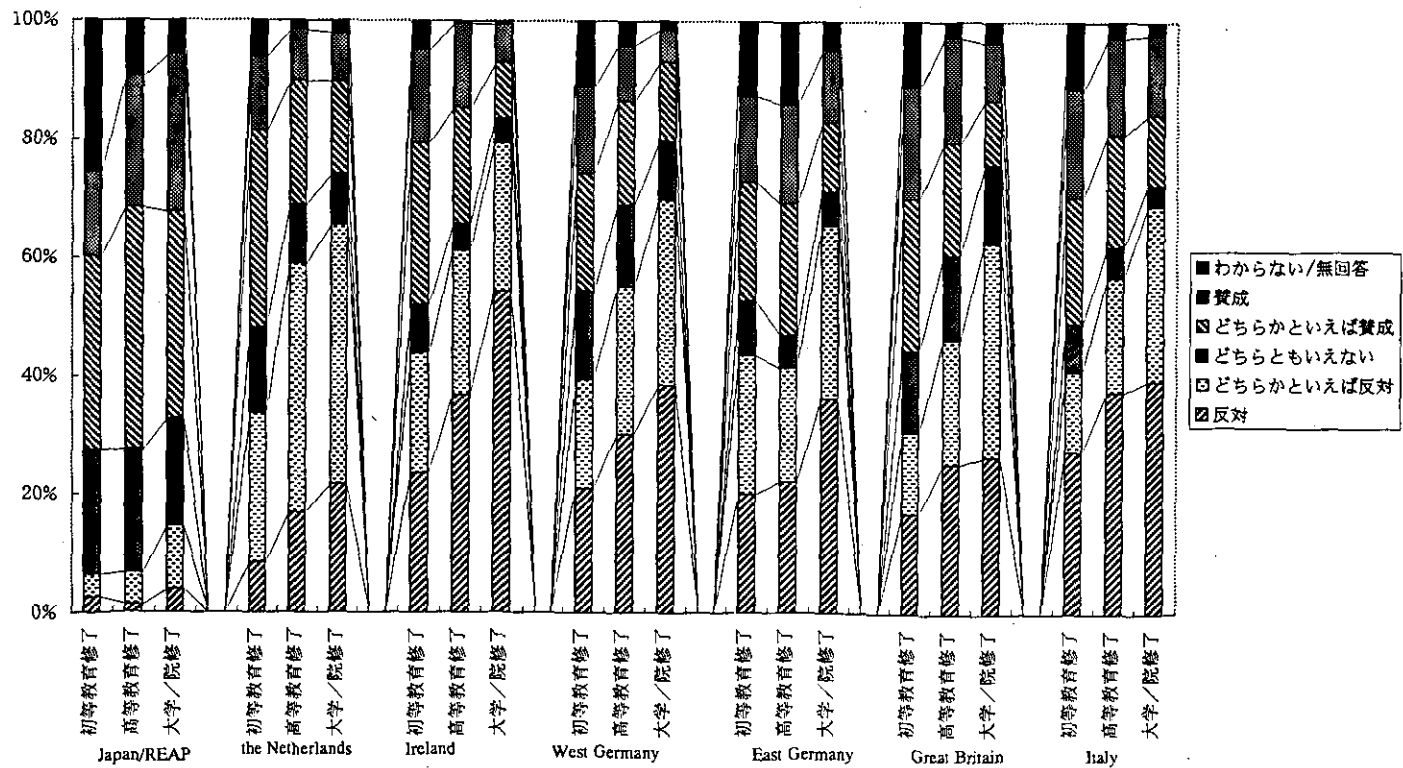
F48)環境を保全するためには、最終的にはどのレベルでの法律もしくは条約が必要だと思いますか。あなたの考えに近いもの一つに○をしてください。



F49)他のEC諸国（日本では「欧米の他の国々」と比べて時に、自国はどの程度環境保全の努力をしていますか。

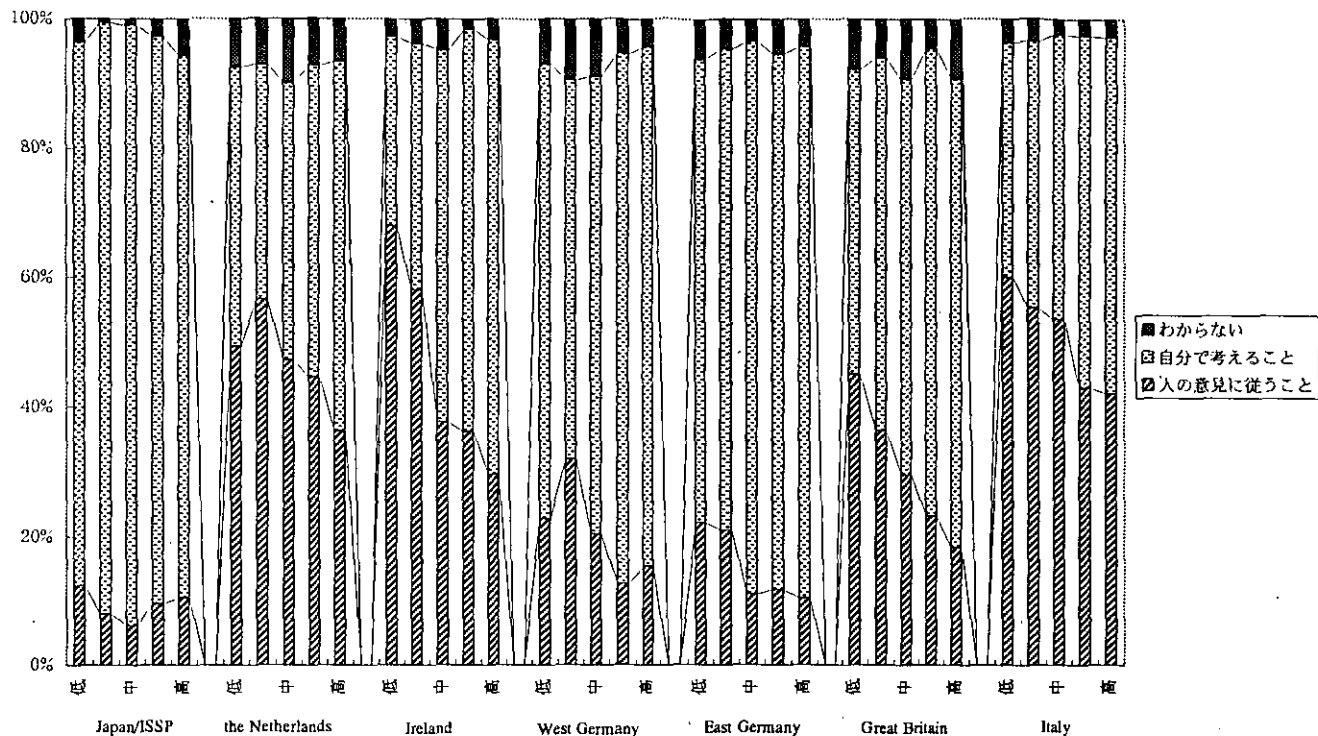


F50)「自国は、他のEC諸国（日本では「他の欧米の国々」）が環境保全のための特別な法律を成立させた場合に限り、同様にすべきだ。

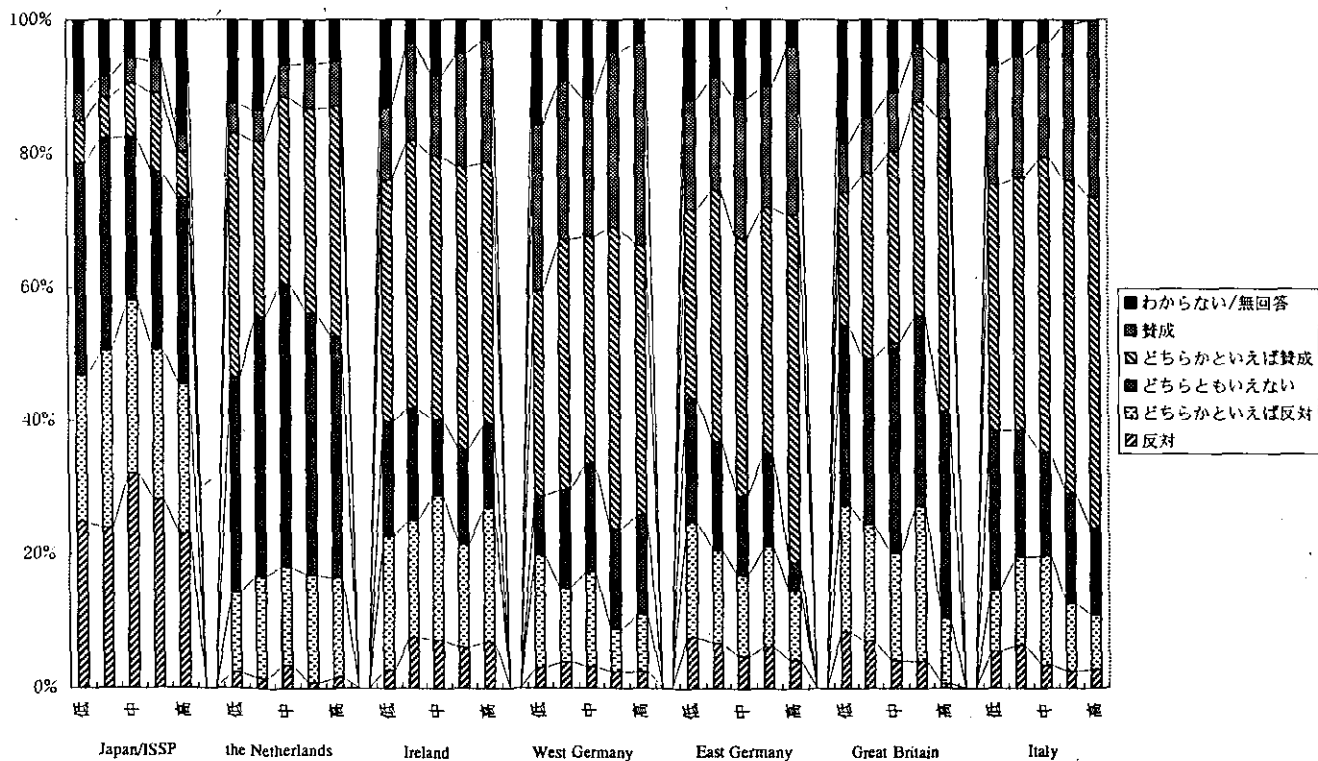


(3) 所得階層別

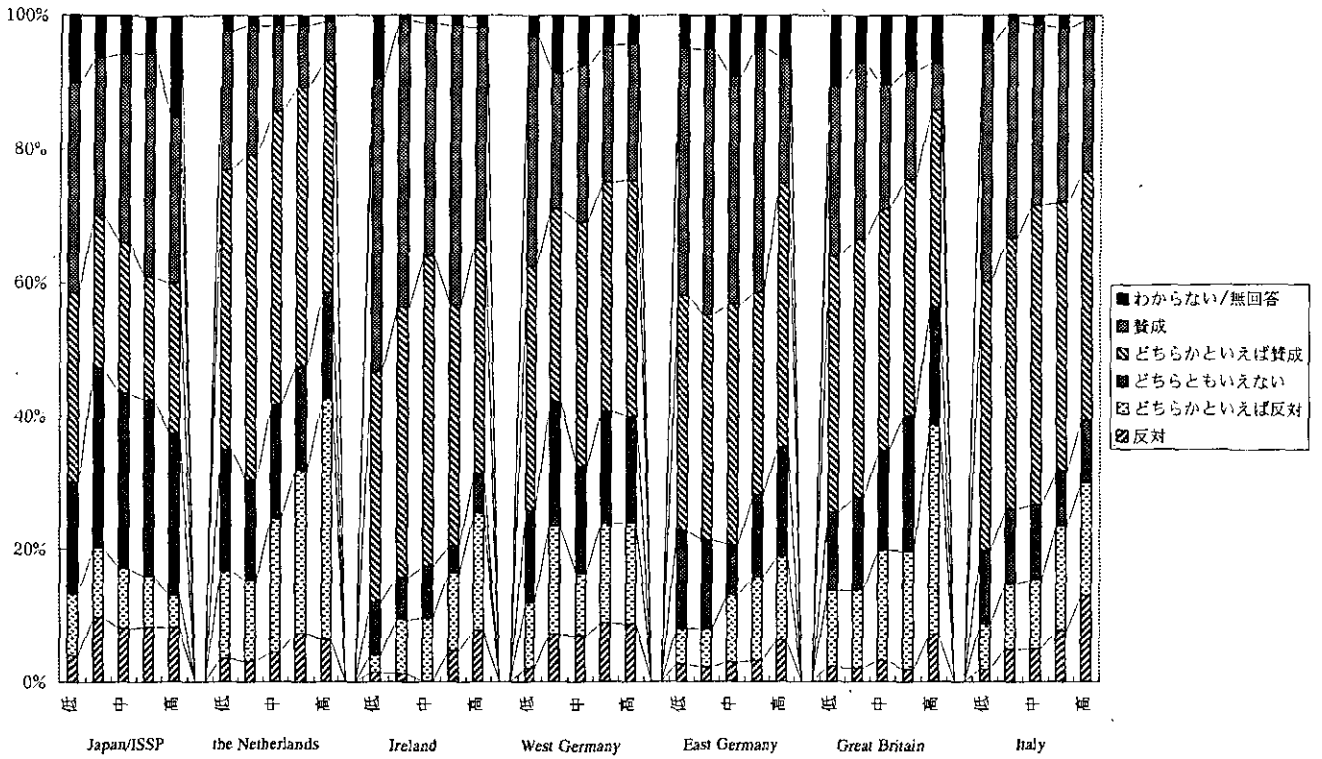
F1) 子供がこれから生きていくための心構えとして次にあげる2つの意見のうち、どちらが重要だと思いますか、ひとつだけお答えください



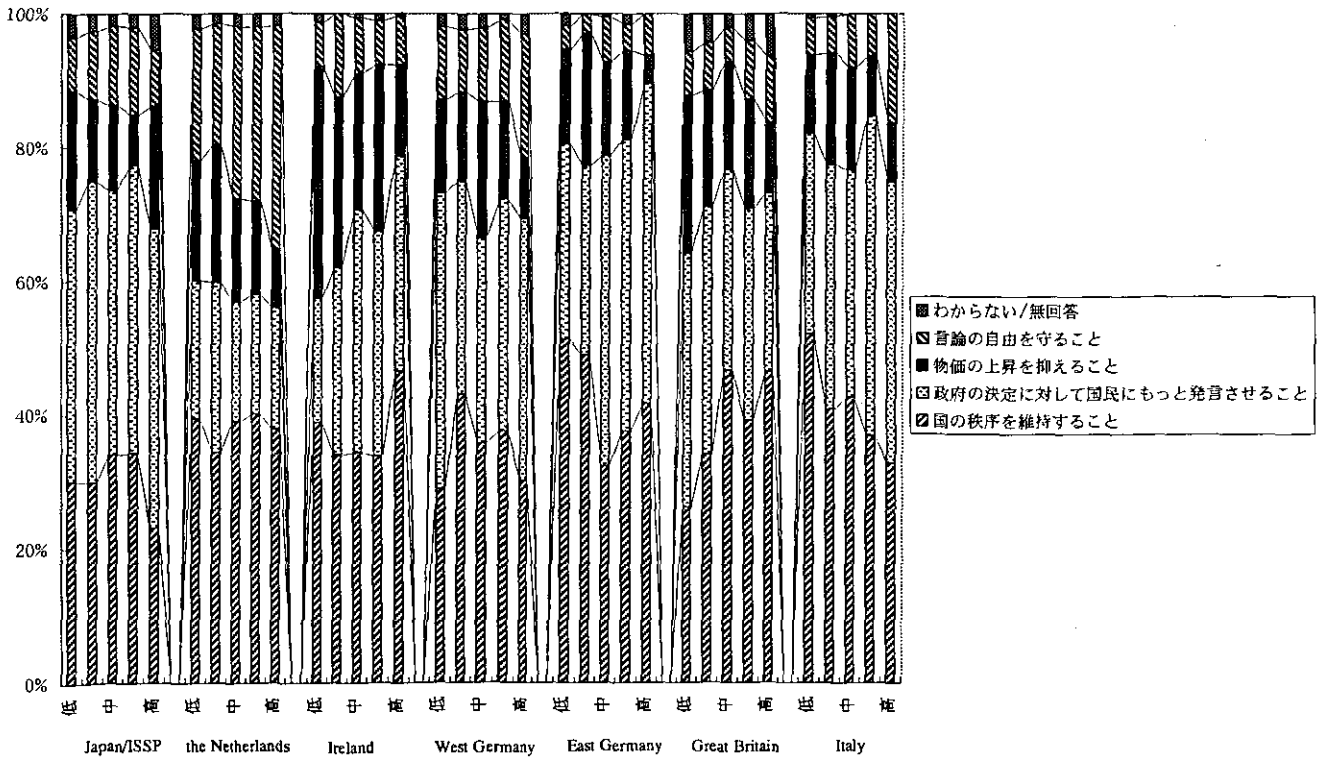
F2) 企業に任せておけば自国の経済問題はうまく解決されていく。



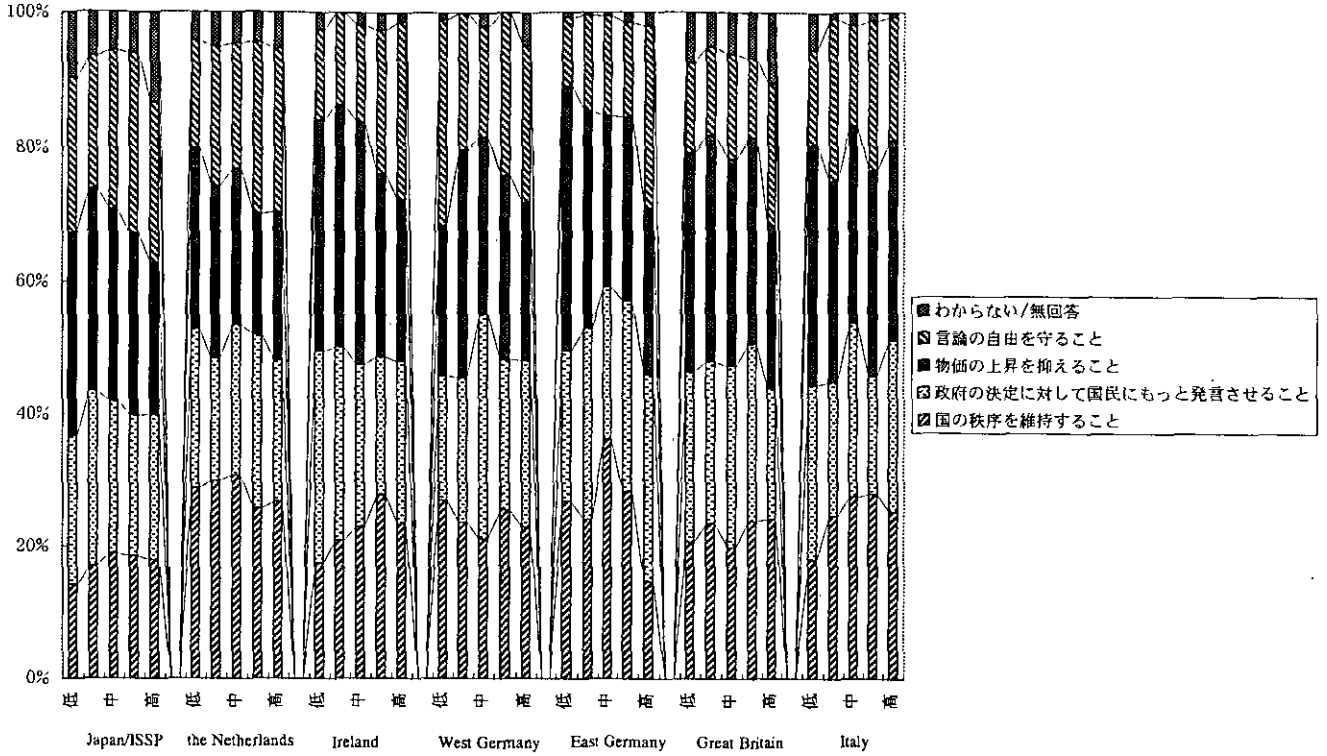
F2B)収入の多い人とすくない人の所得の格差を縮めるのは政府の責任である。



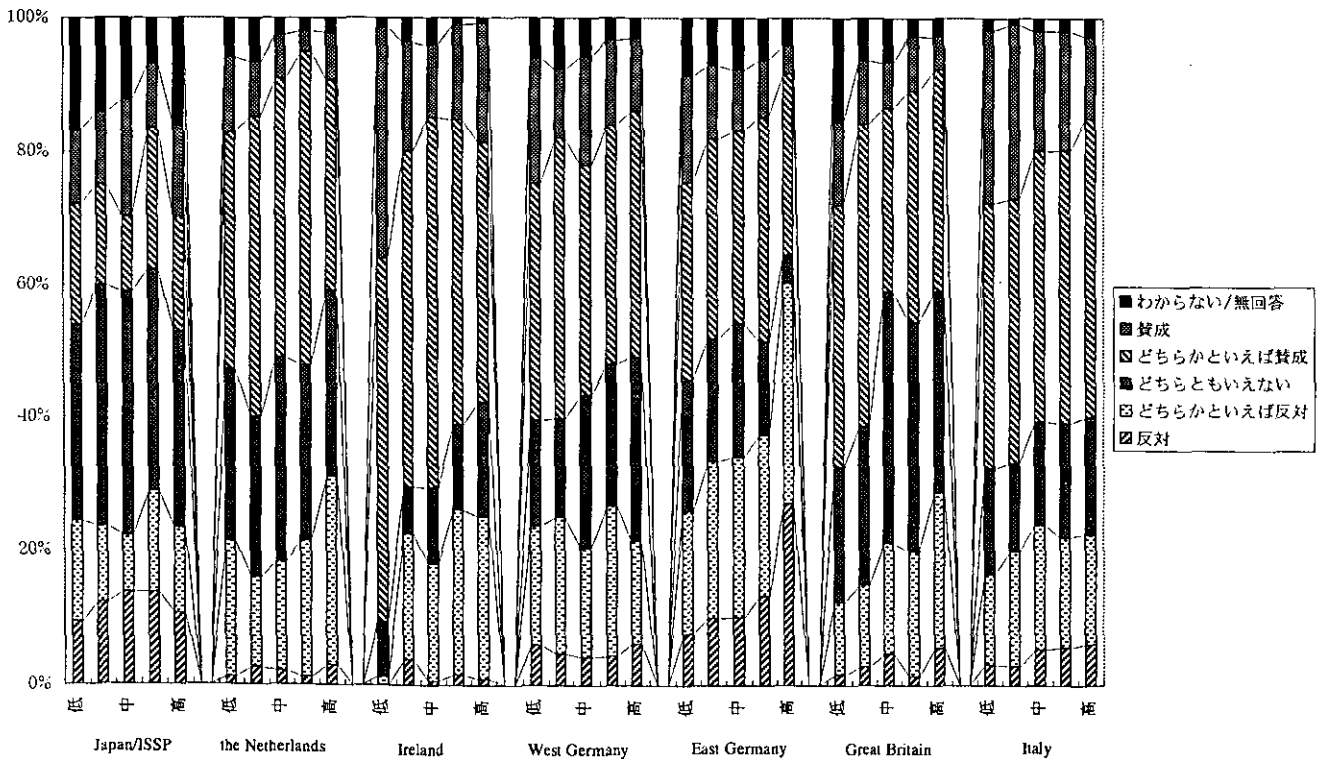
F3A)自国でもっとも重要なことは何だと思えますか。1つだけお答えください。



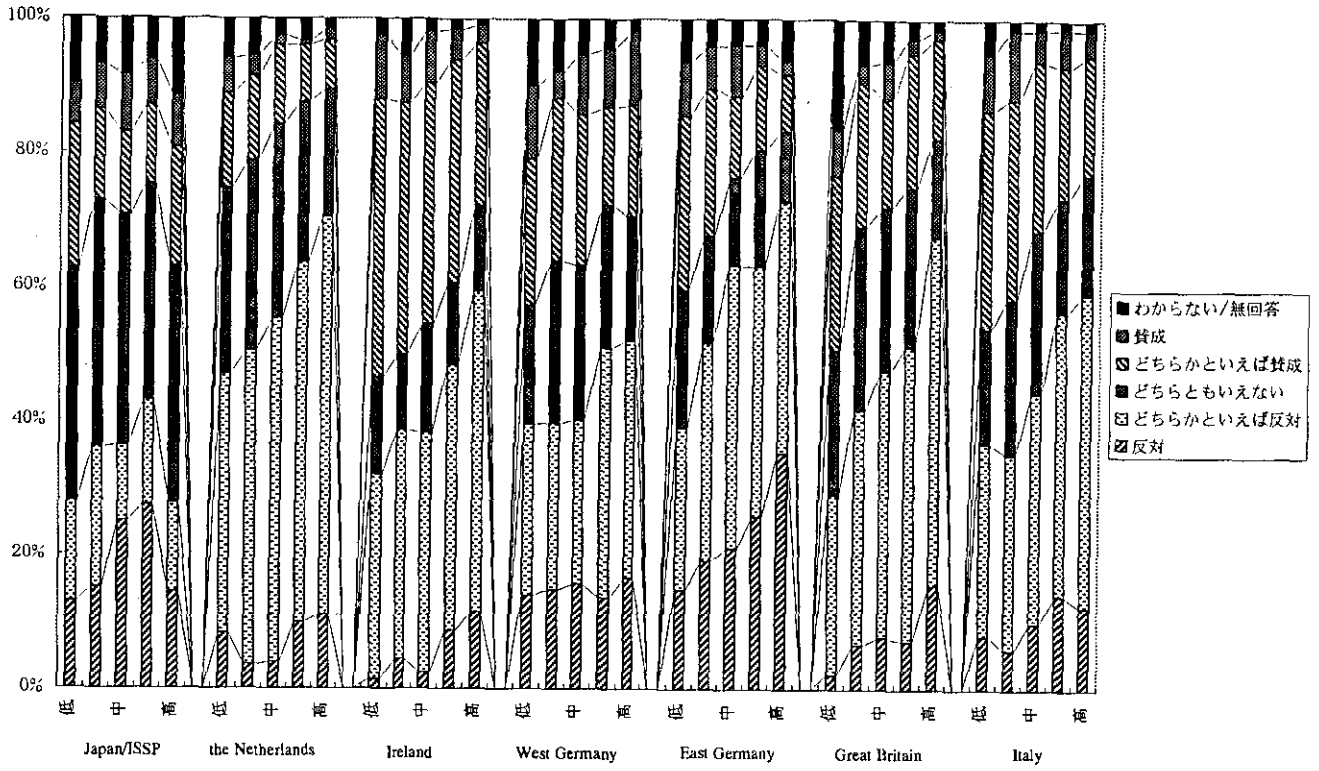
F3B)では、2番目に重要なことはなんでしょうか。



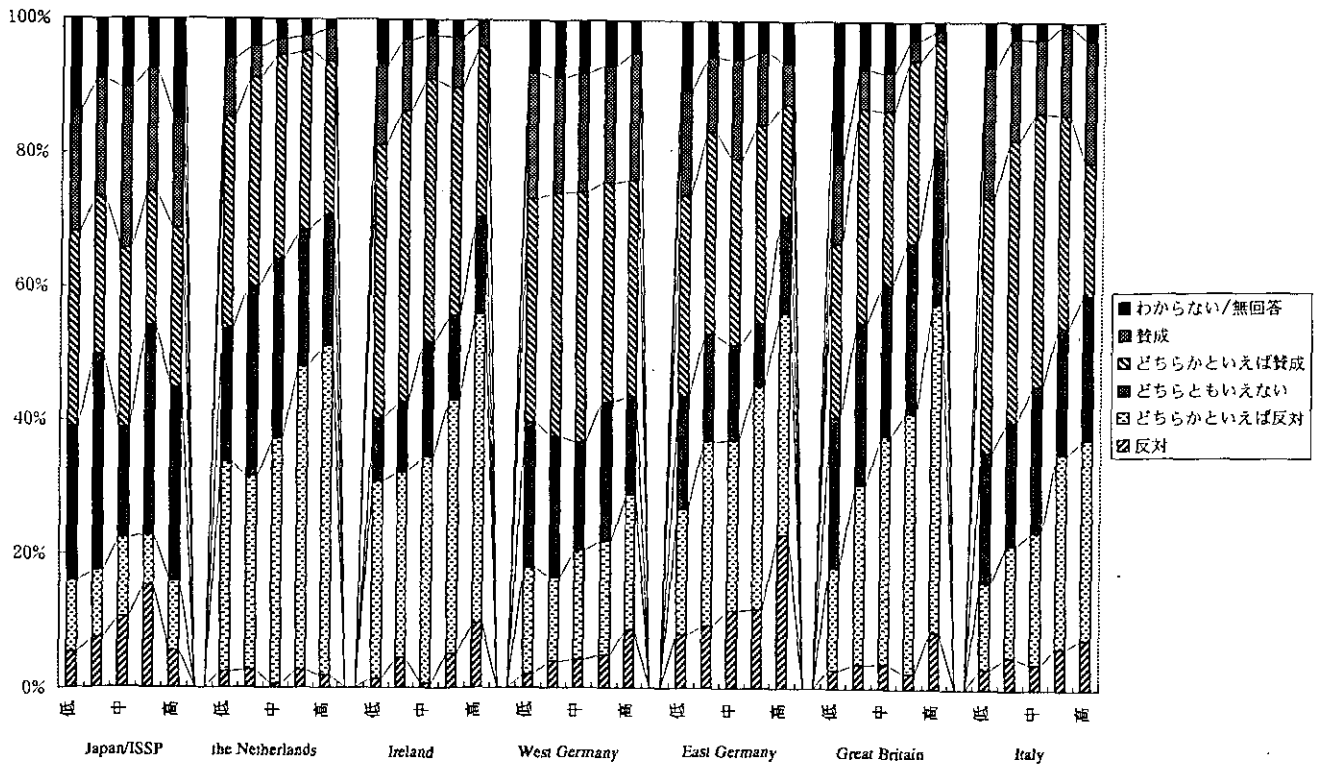
F4A)われわれは科学を信頼しすぎていて、感情や宗教を軽視している。



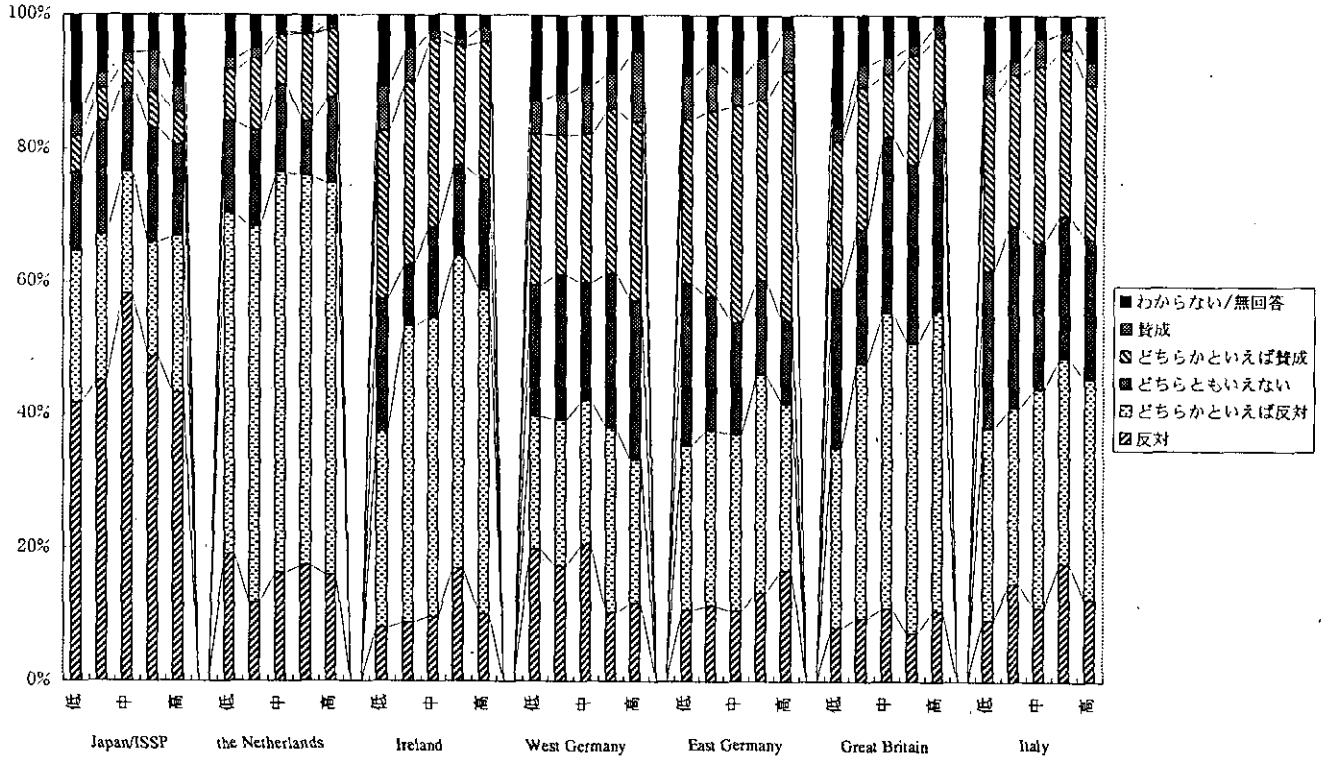
F4B)全体として、科学は人類にとってよいことよりむしろ悪いことをもたらした。



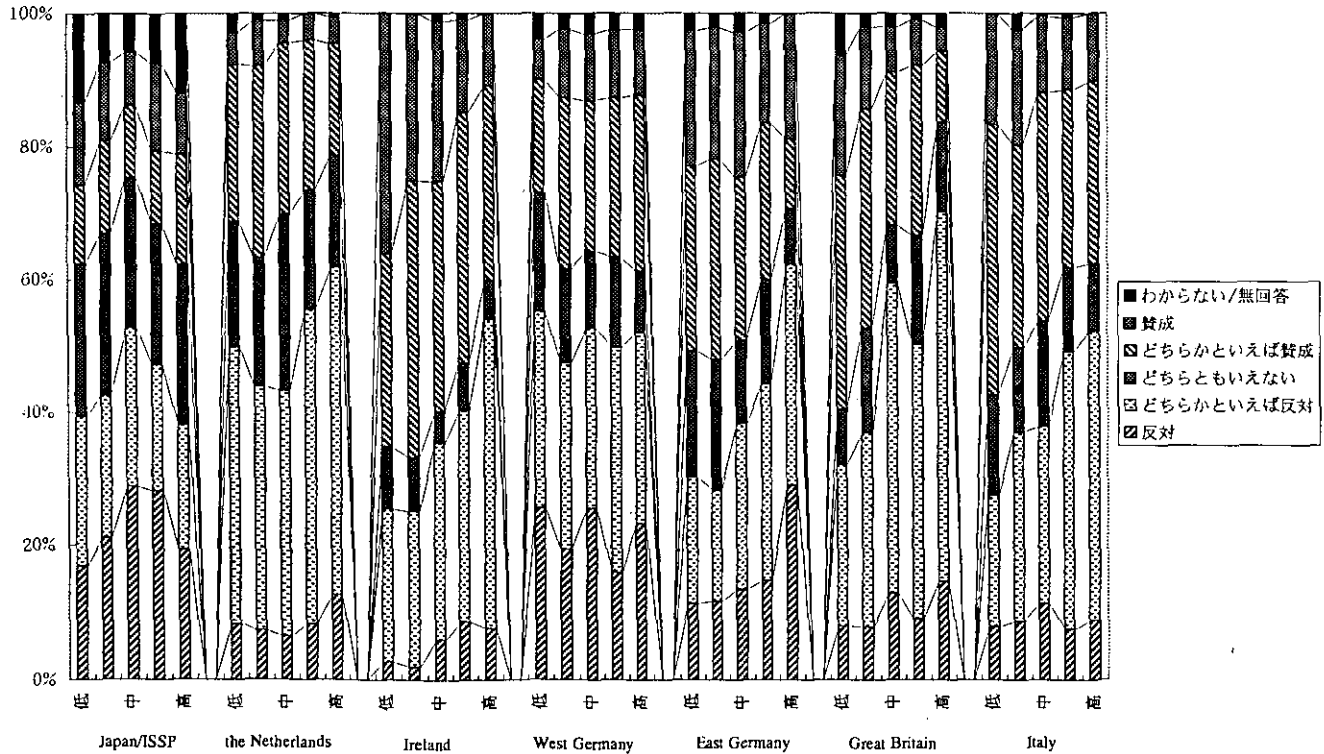
F4C)人類が自然に手を加えると、それが科学に基づいても、物事は悪くなるようだ。



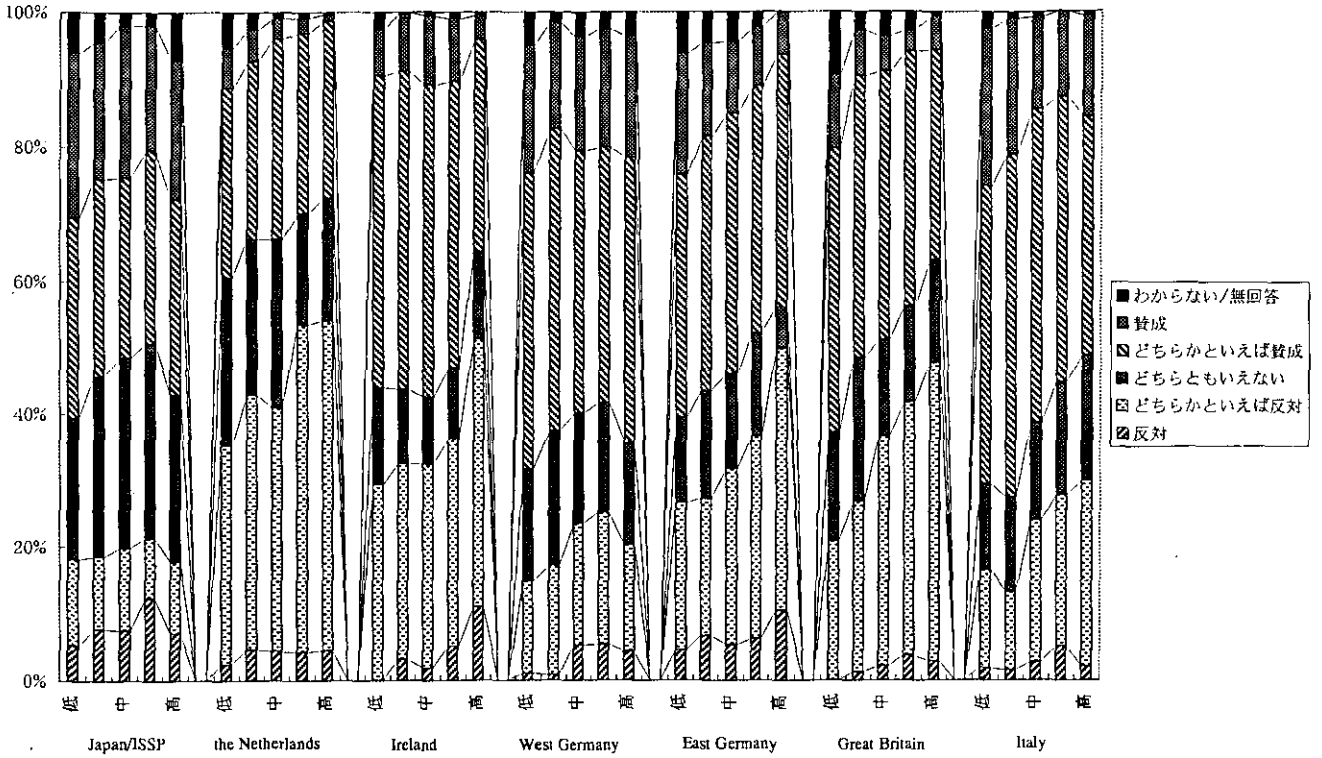
F4D)われわれが生活をあまり変えなくても、科学が環境問題を解決してくれるだろう。



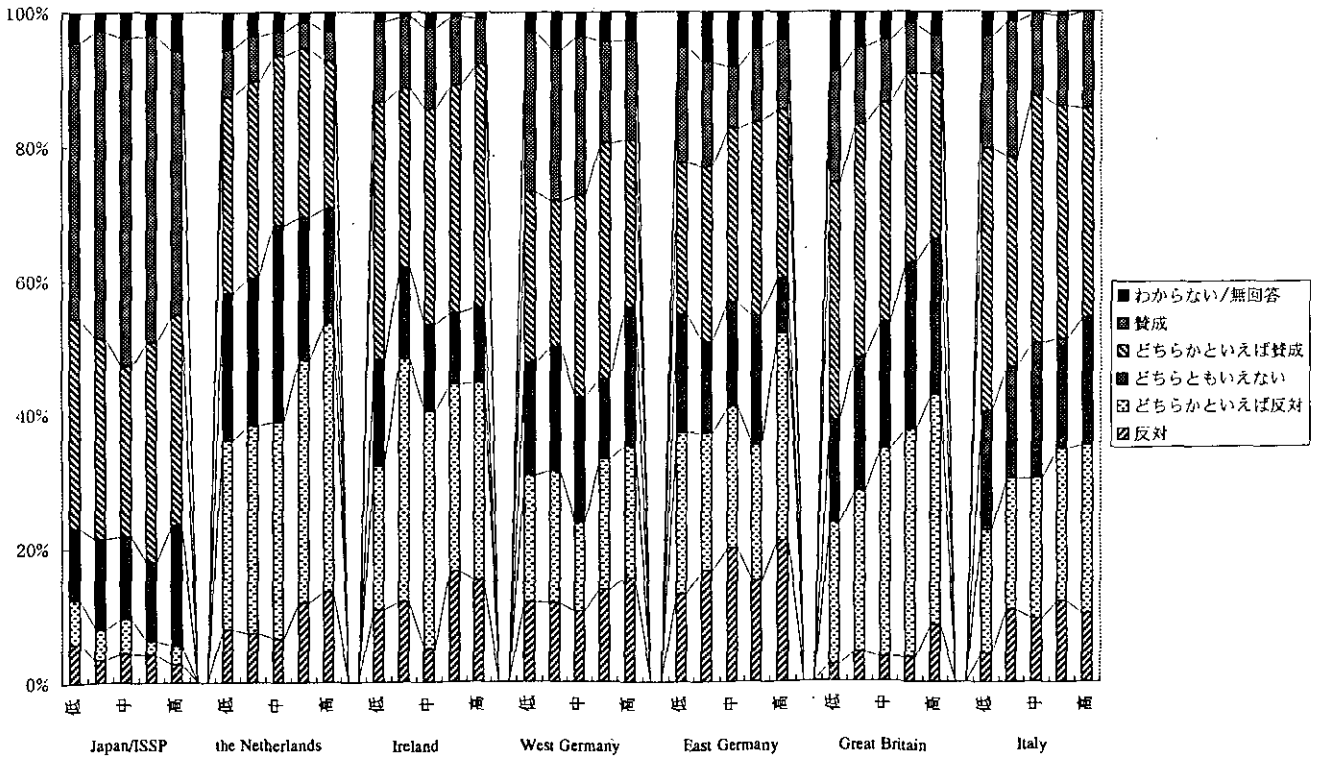
F5A)われわれは景気などの現在の問題をあまり重視せず、将来の環境問題に頭を悩ませすぎている。



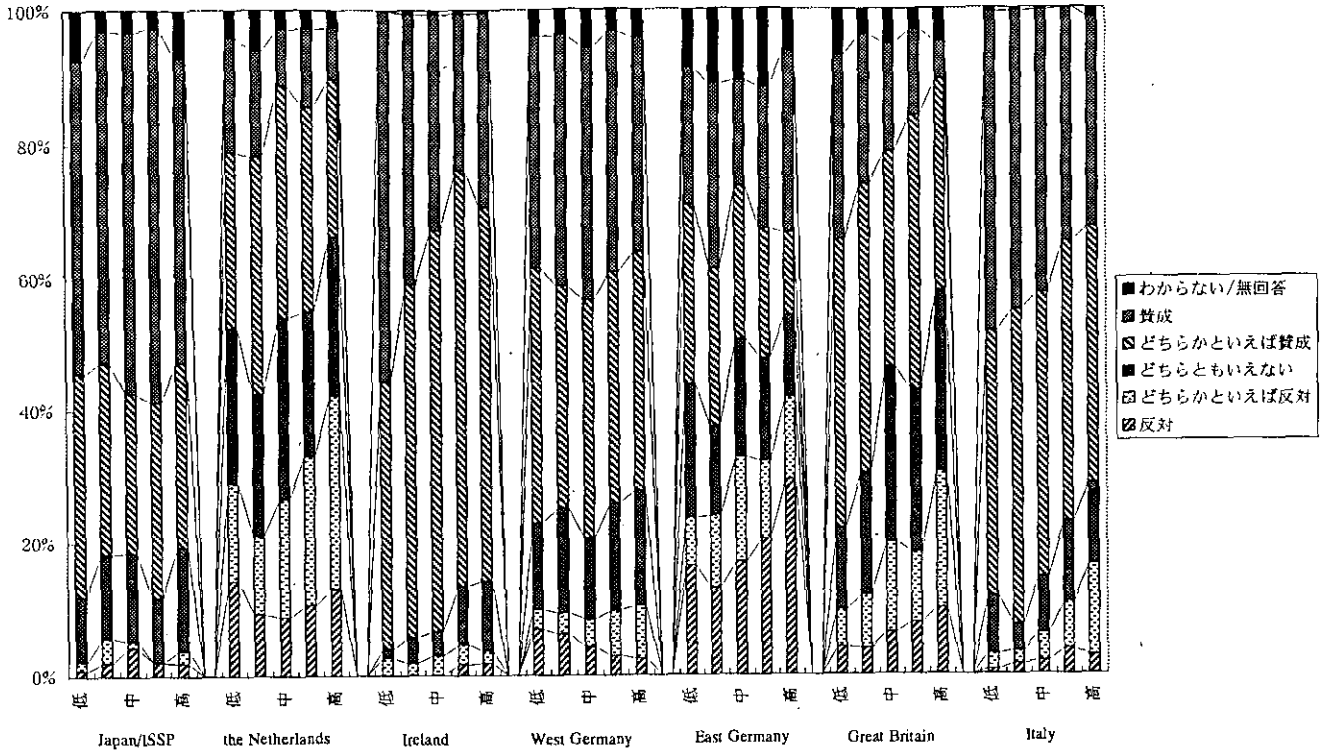
F5B)今、我々が日常生活していることは、ほとんど全てが環境を損なっている。



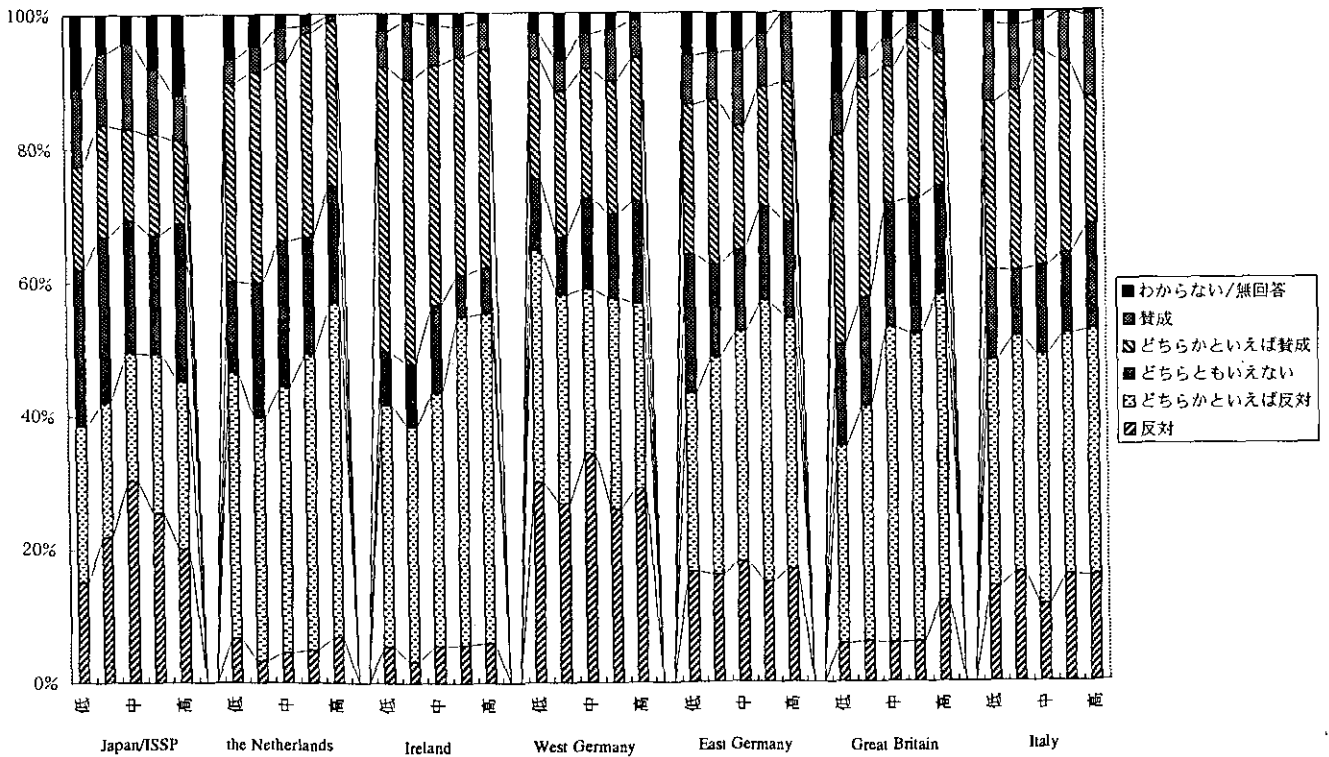
F5C)倫理的に見て、動物にも人間とおなじように生活していく権利がある。



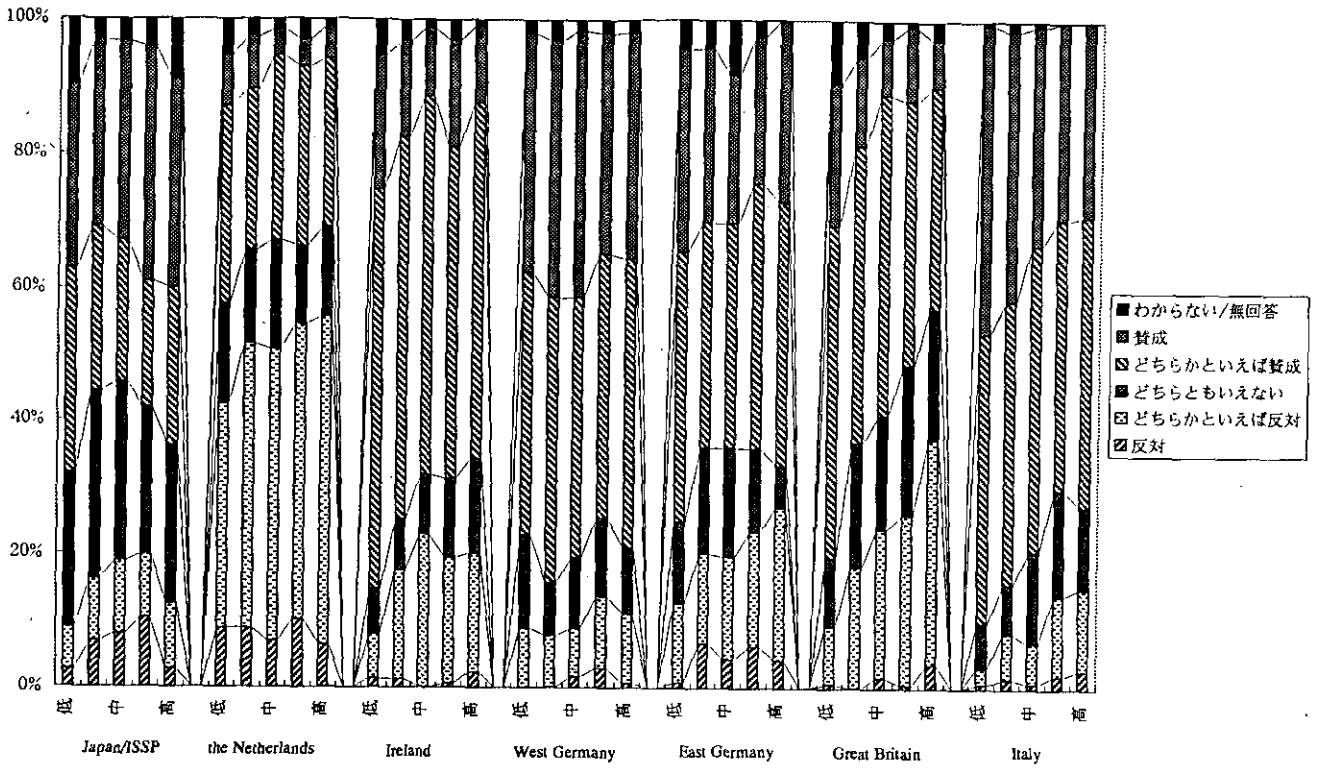
F5D)自然は神聖なもの(神が創造したもの)なので、人類は自然を尊ばなければならない。



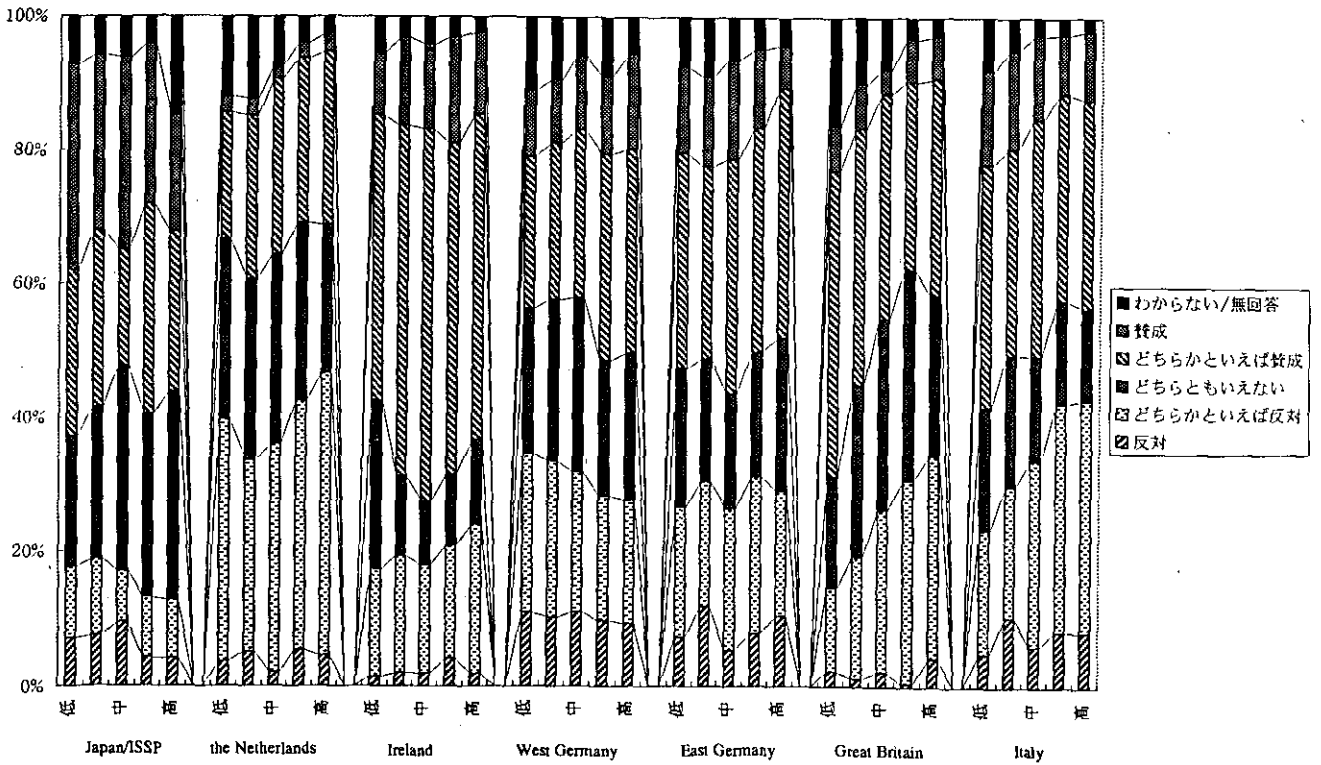
F6A)人類の進歩が環境を損なっていることを人々は気にしすぎている。



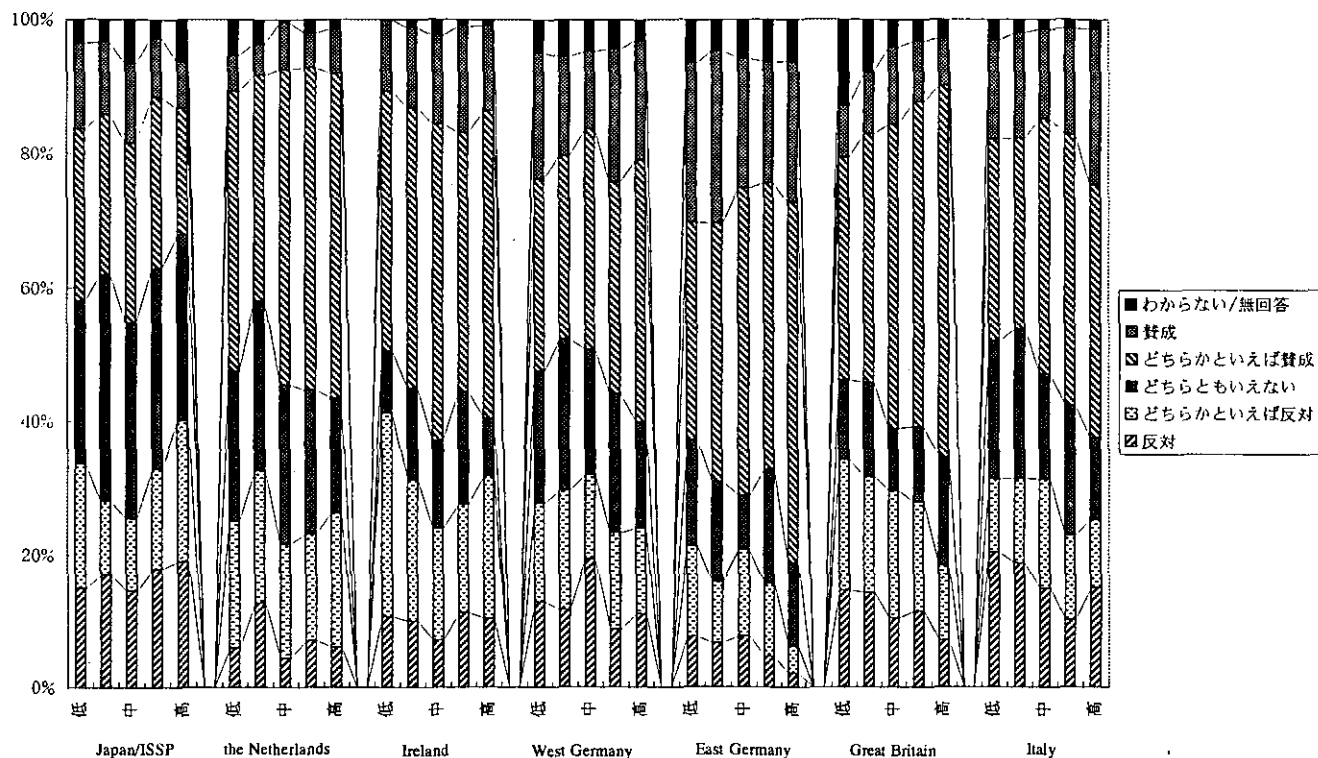
F6B)人間が自然に手を加えなければ、自然は平穏で調和のあるものとなるだろう。



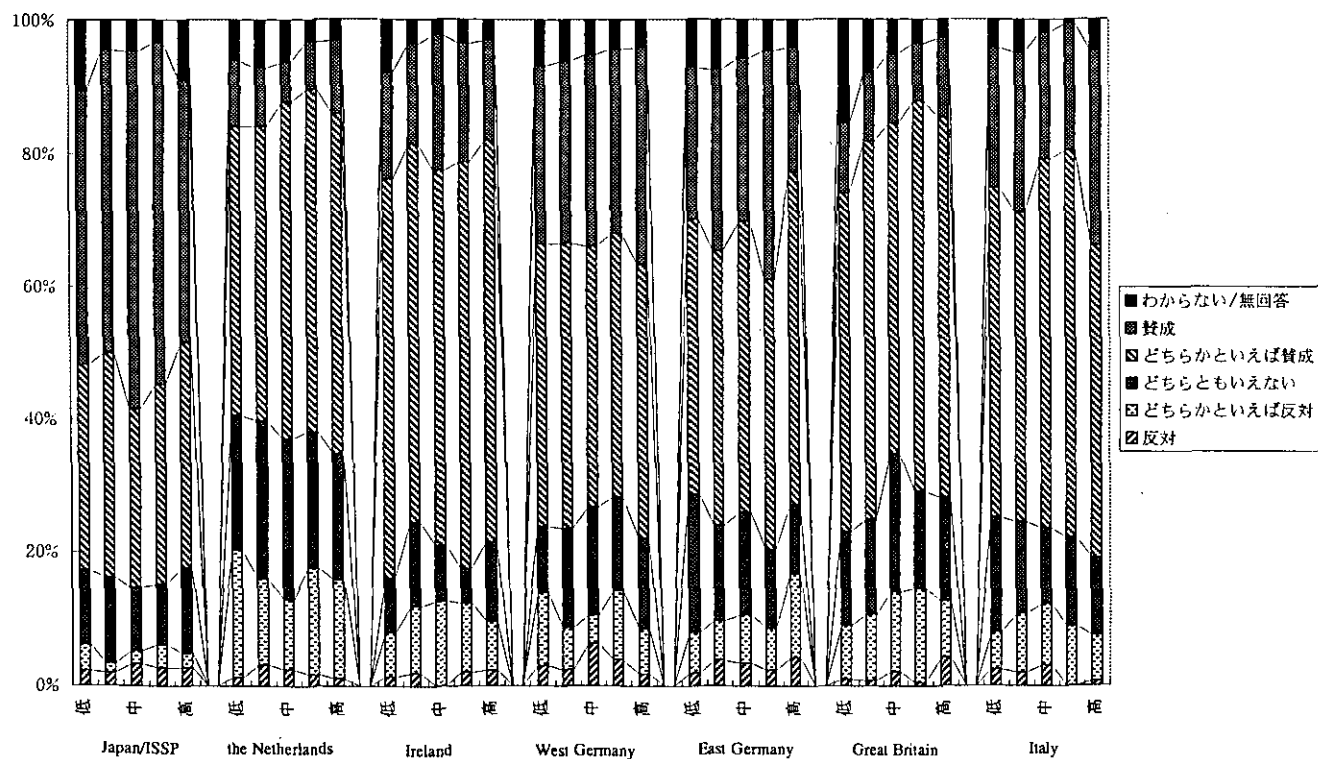
F6C)環境を守るために、自国の経済成長は必要である。

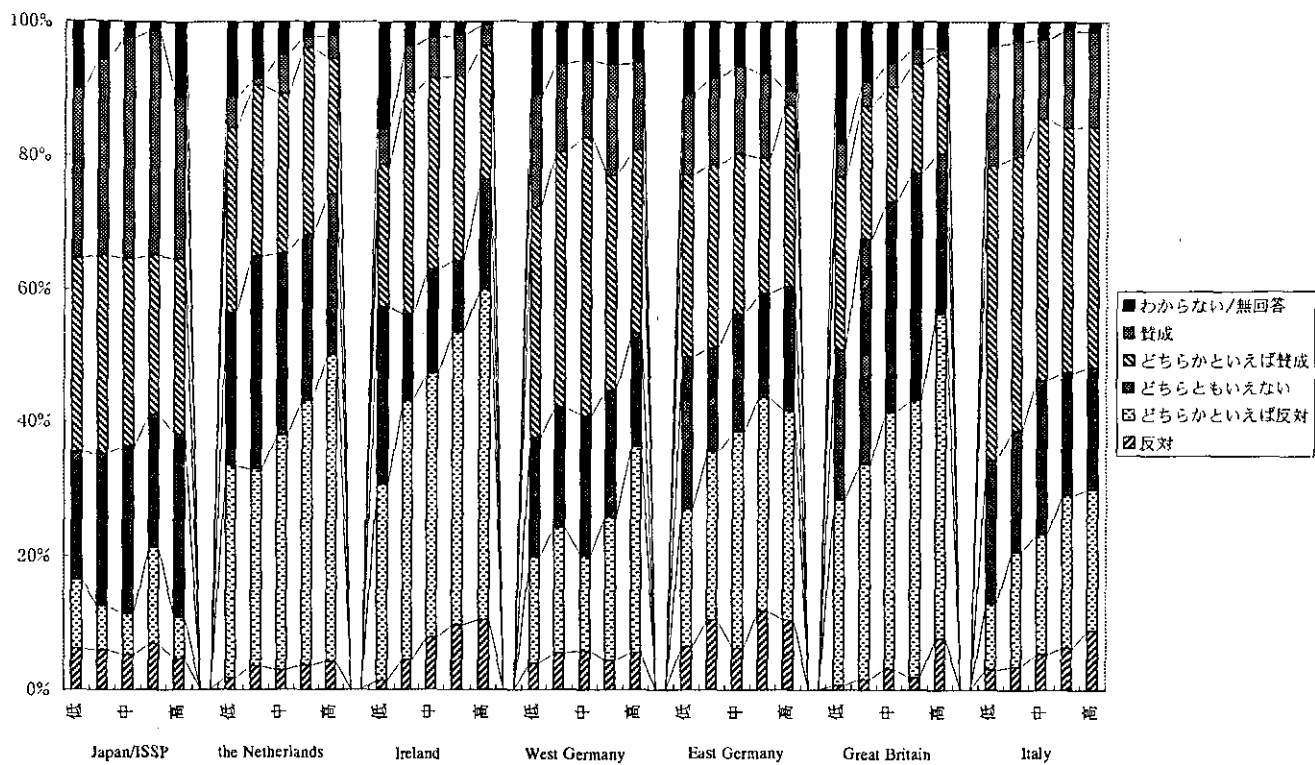


F6D)人の命を救うためなら、動物を医学実験に使ってよい。

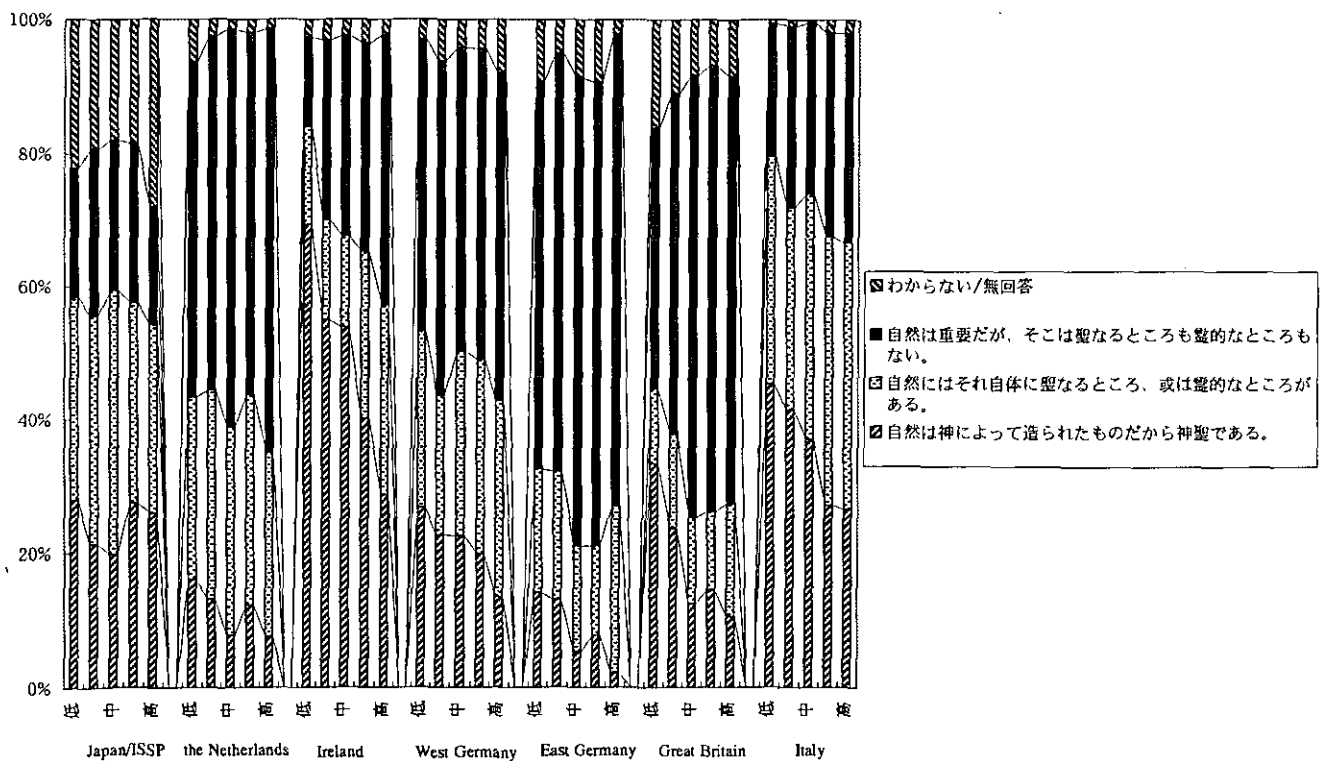


F6E)自然は本来、激しい生存競争の場である。

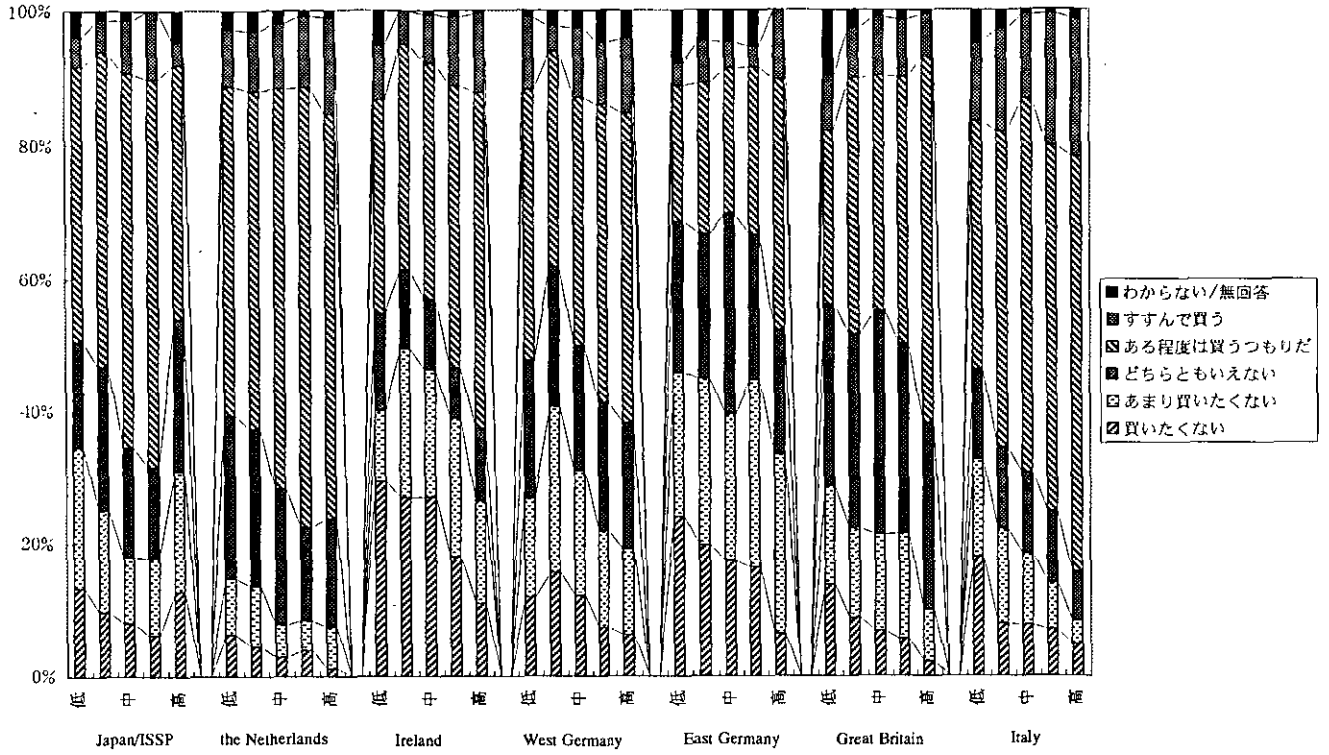




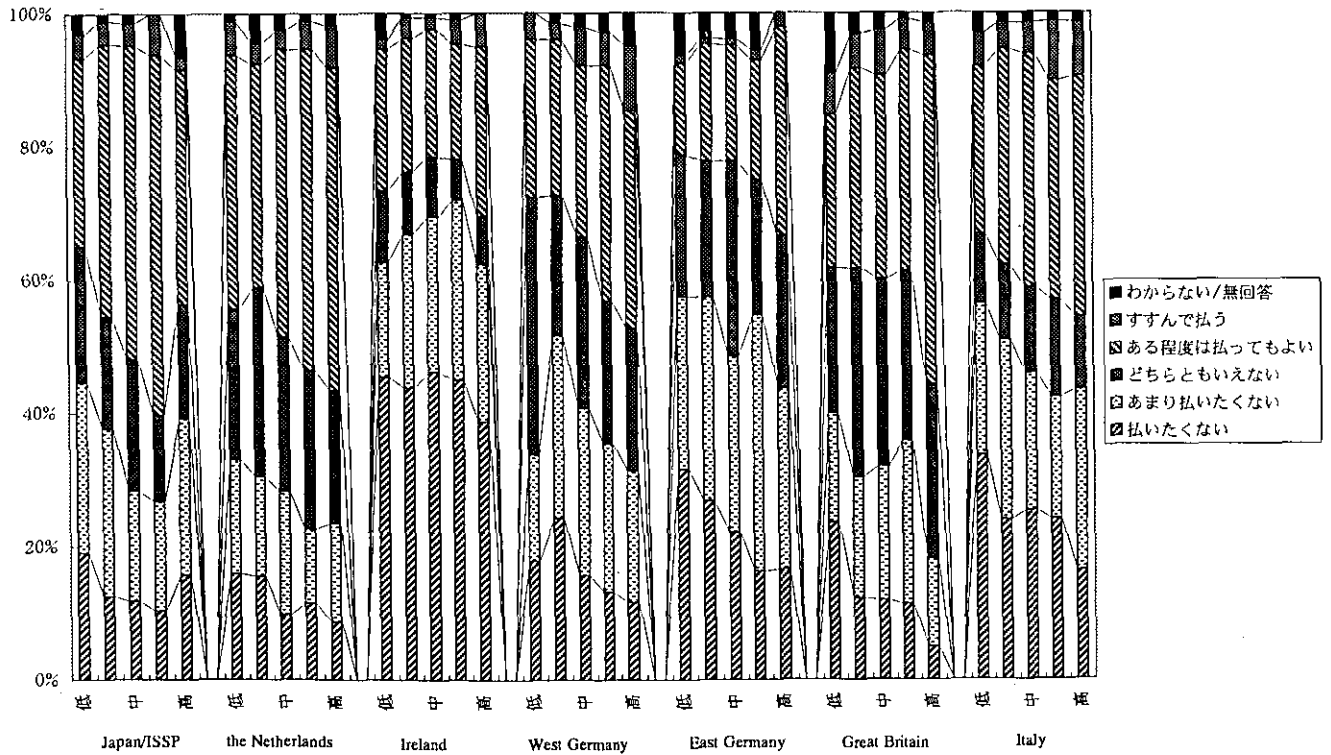
F7) 次にあげる3つの意見のうち、あなたの考えにもっとも近いものはどれですか。1つだけお答えください。



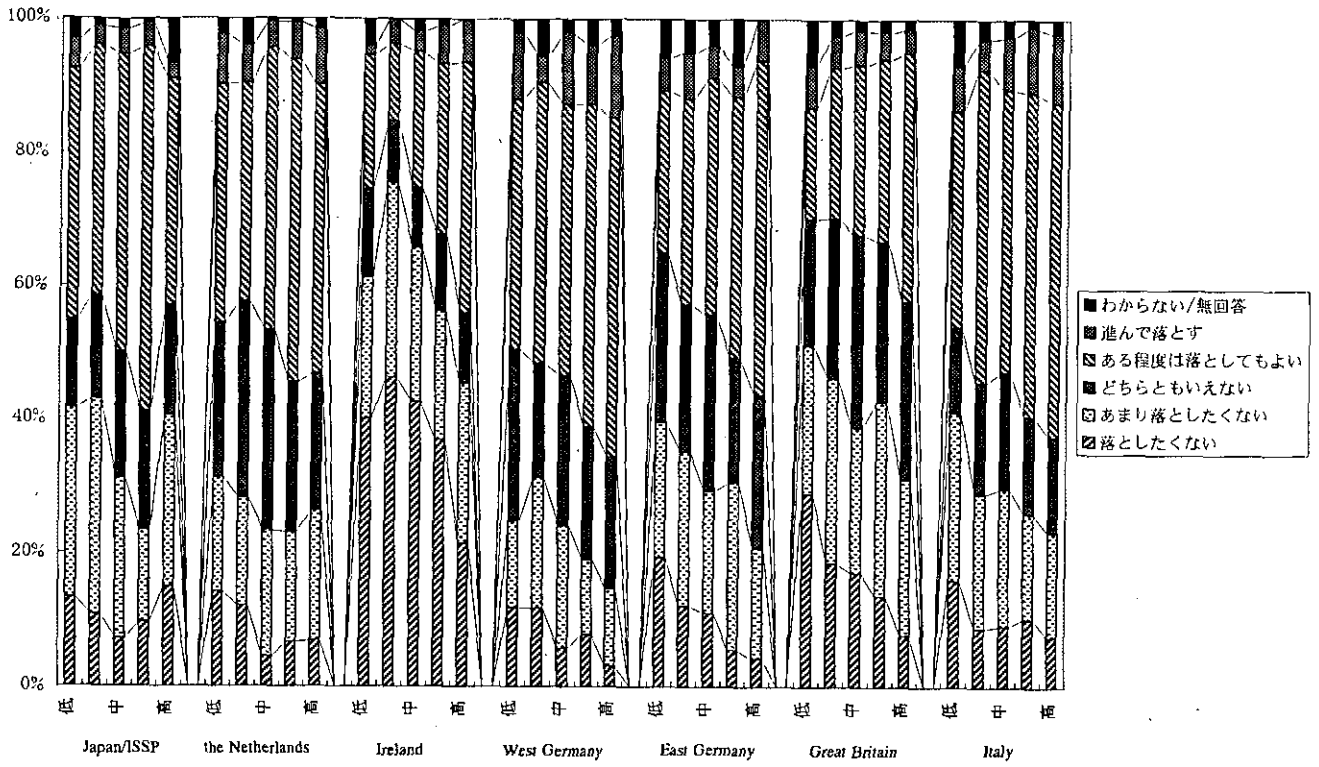
F8A)あなたは、環境を守るためなら、値段の高い品物でも買うつもりがありますか。1つだけお答えください



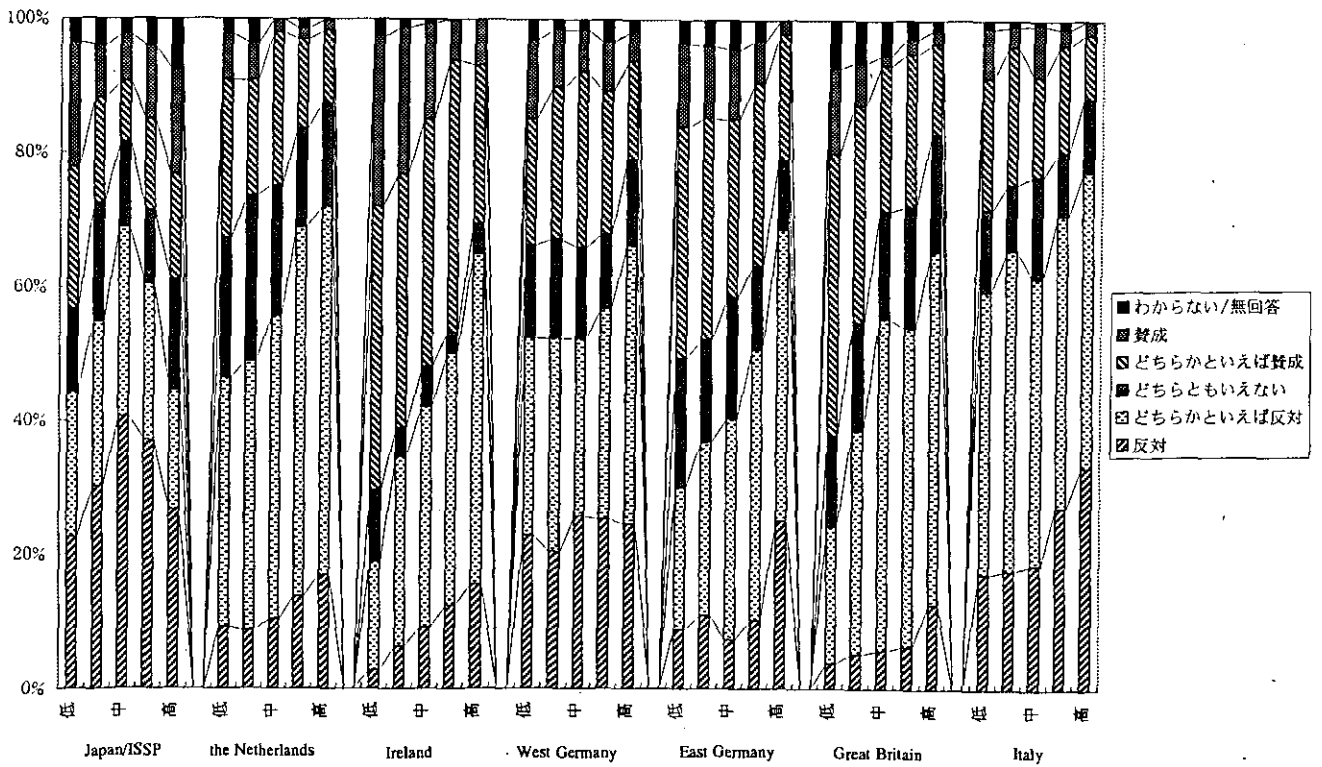
F8B)あなたは、環境を守るためなら、かなり高い税金でも払うつもりがありますか。1つだけお答えください。



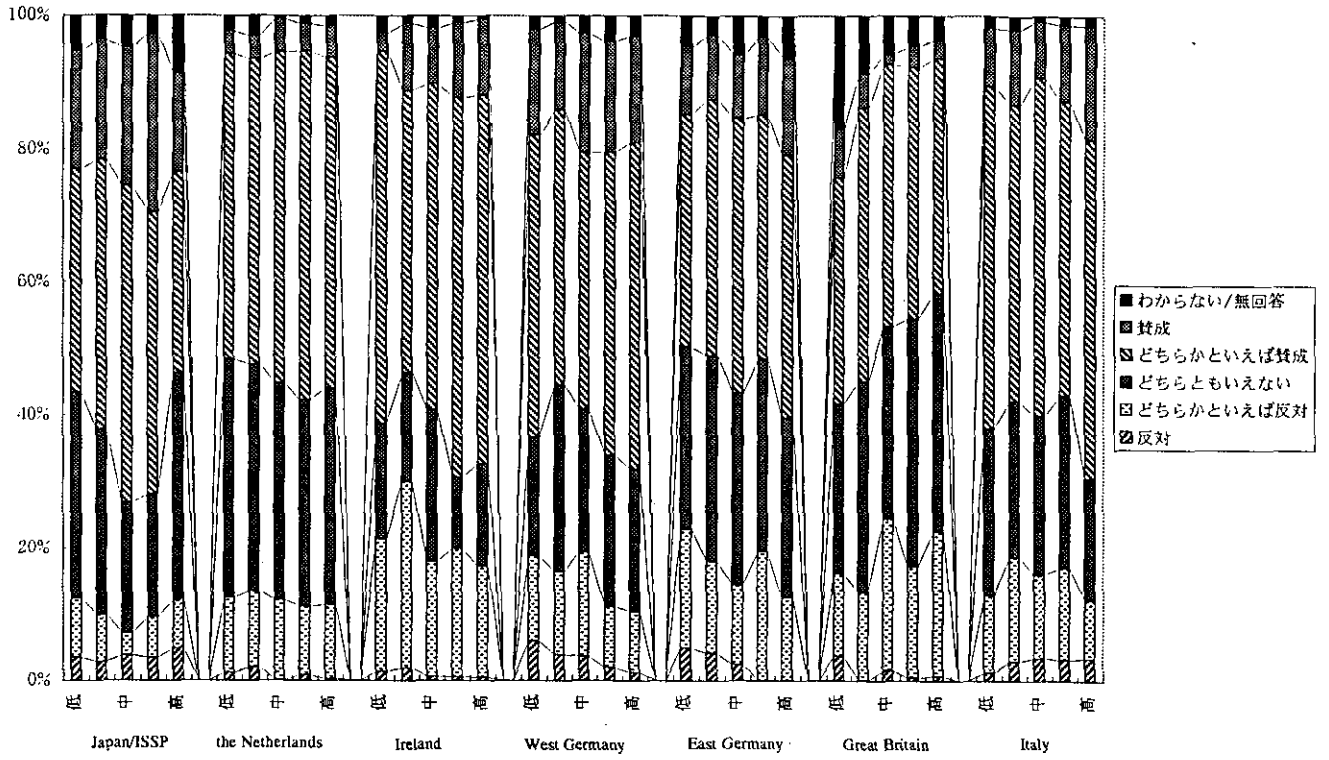
F8C)あなたは、環境を守るためなら、今の生活水準を落とすつもりがありますか。1つだけお答えください。



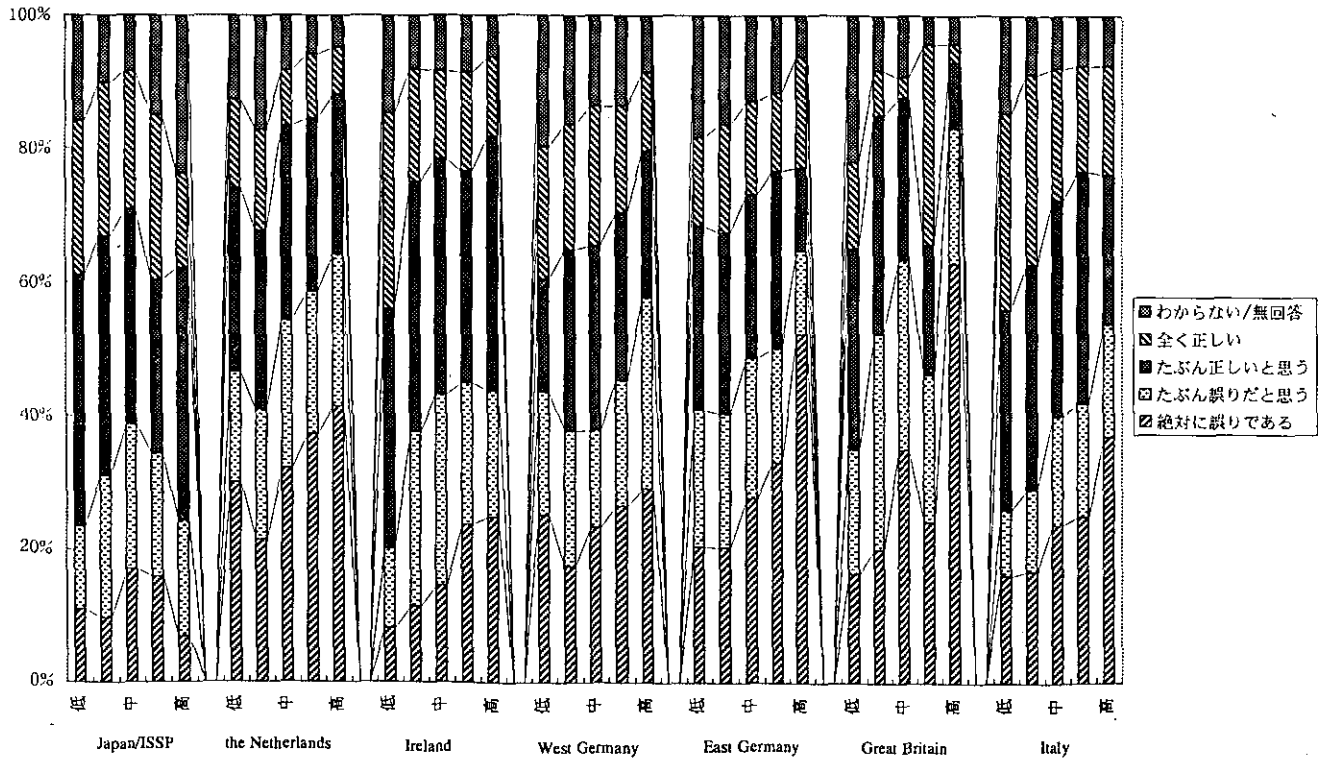
F9A)環境については私のようなものがどうしても、何かできるものではない。



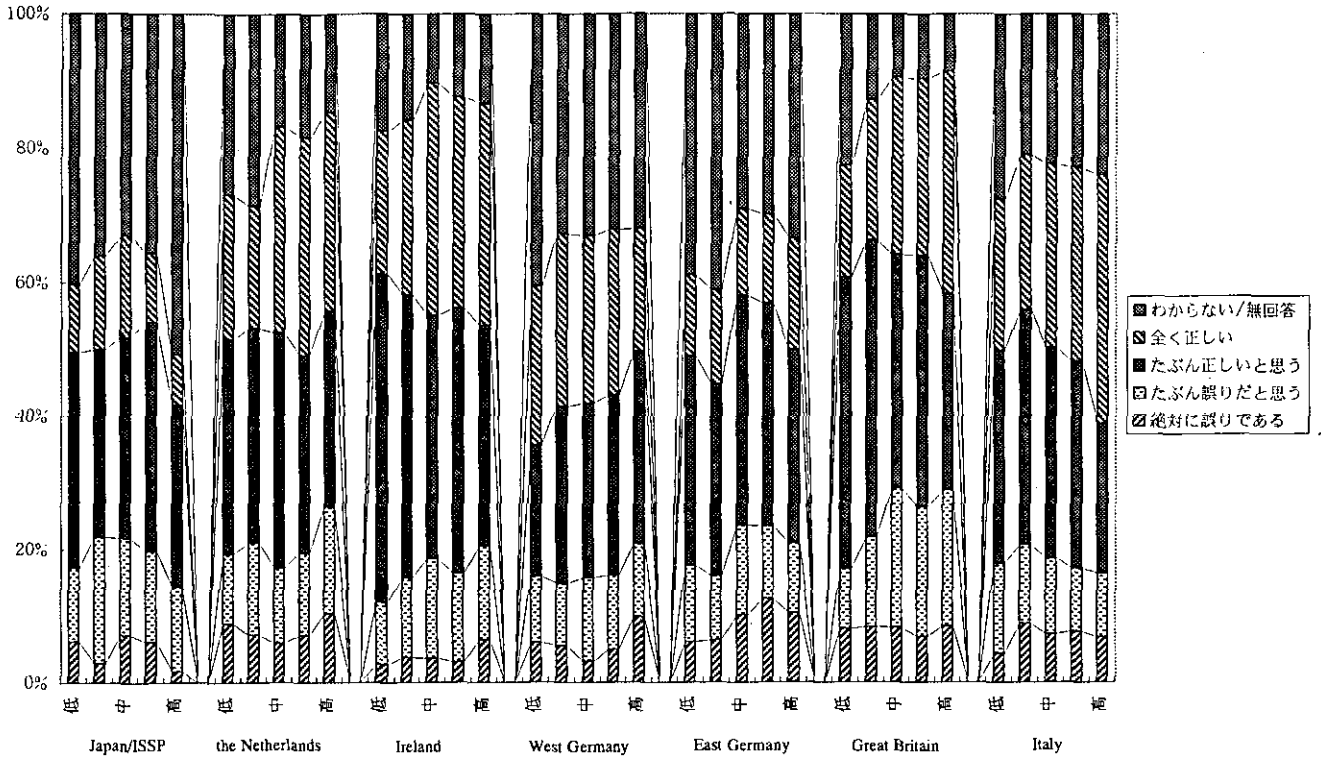
F9B)たとえ、カネや時間をもっと余分にかかっても、私は環境のためになることをする。



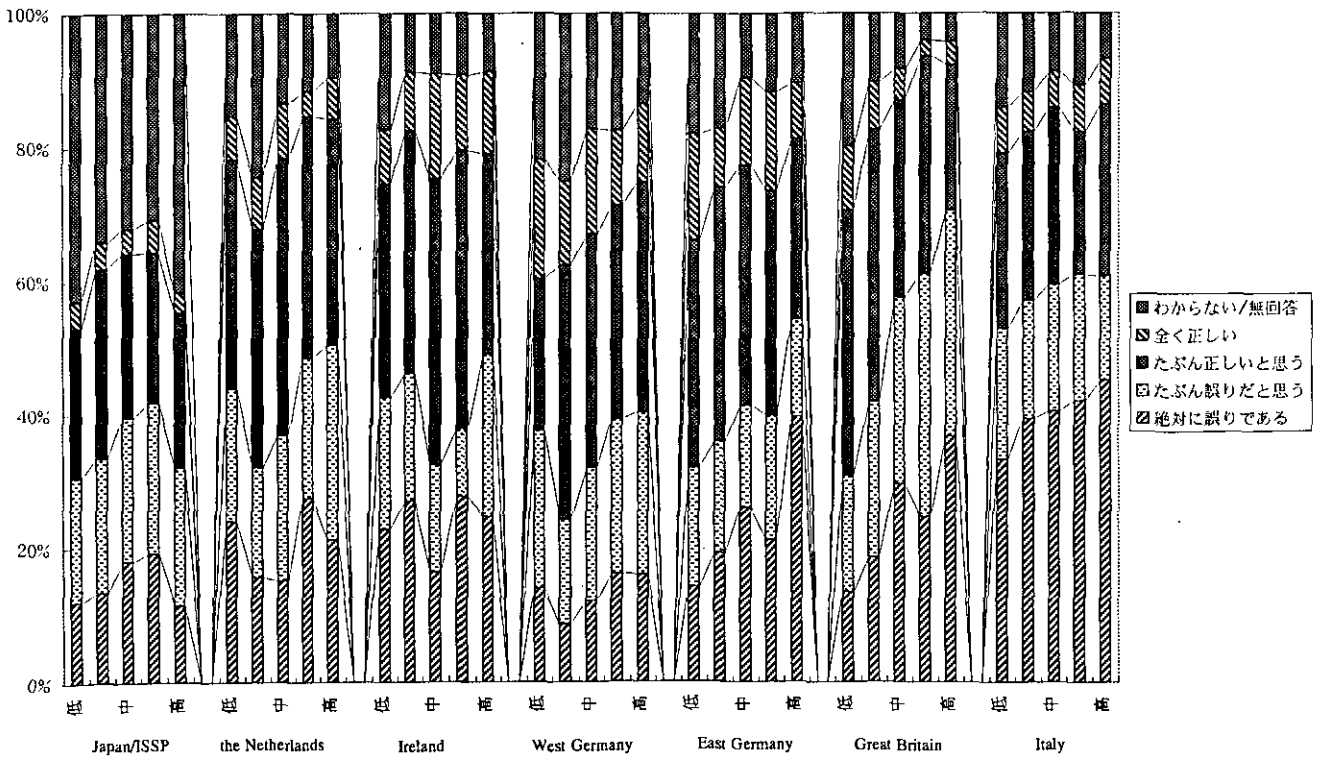
F10A)すべての放射能は人類が作り出したものである。



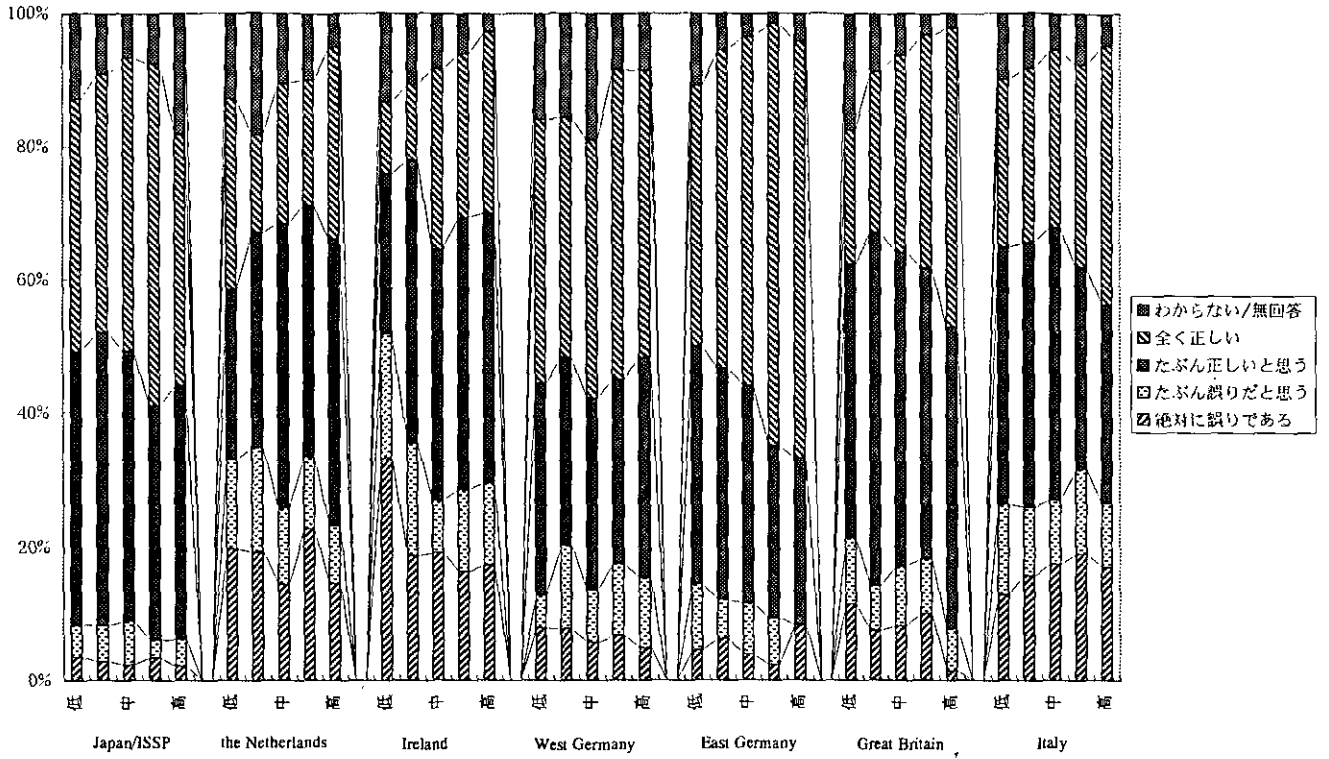
F10B) 抗生物質は細菌は殺すことができるが、ウイルスは殺せない。



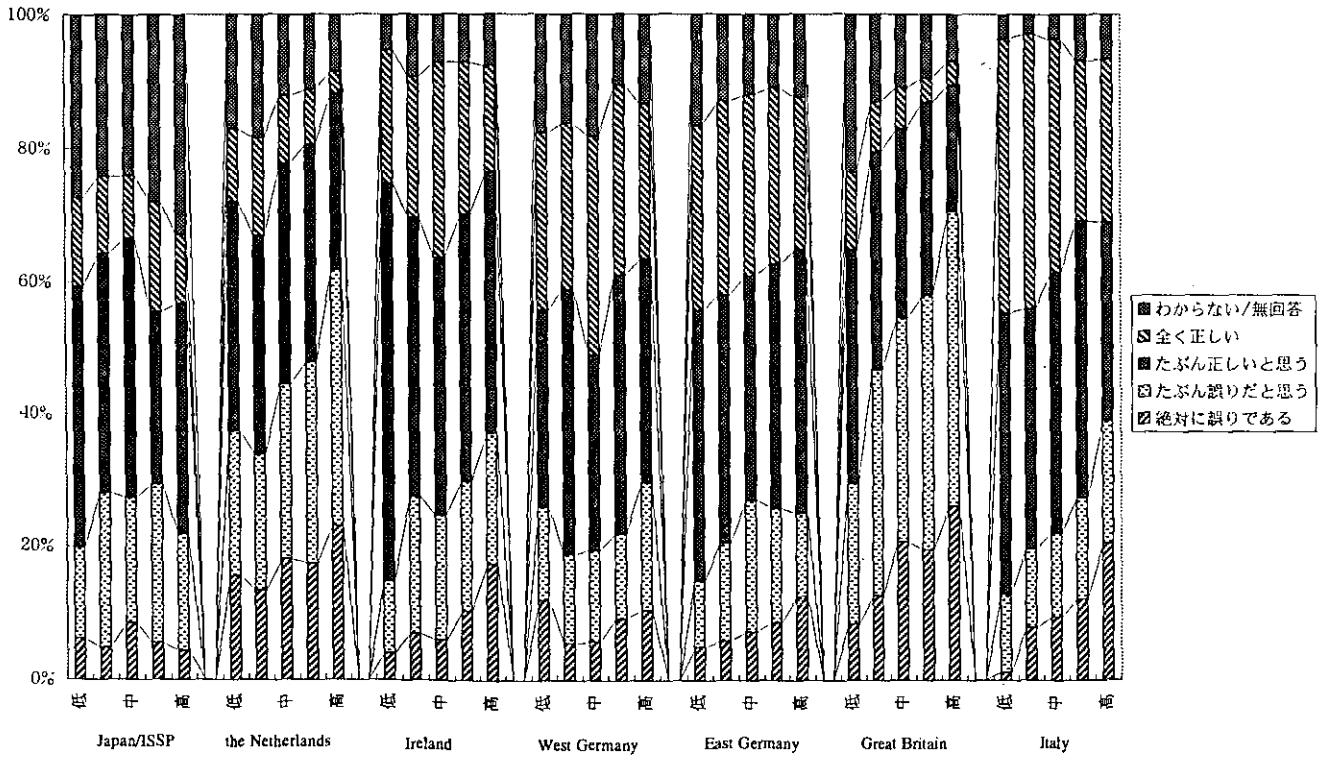
F10C) 占星術には何らかの科学的な真実が含まれている。



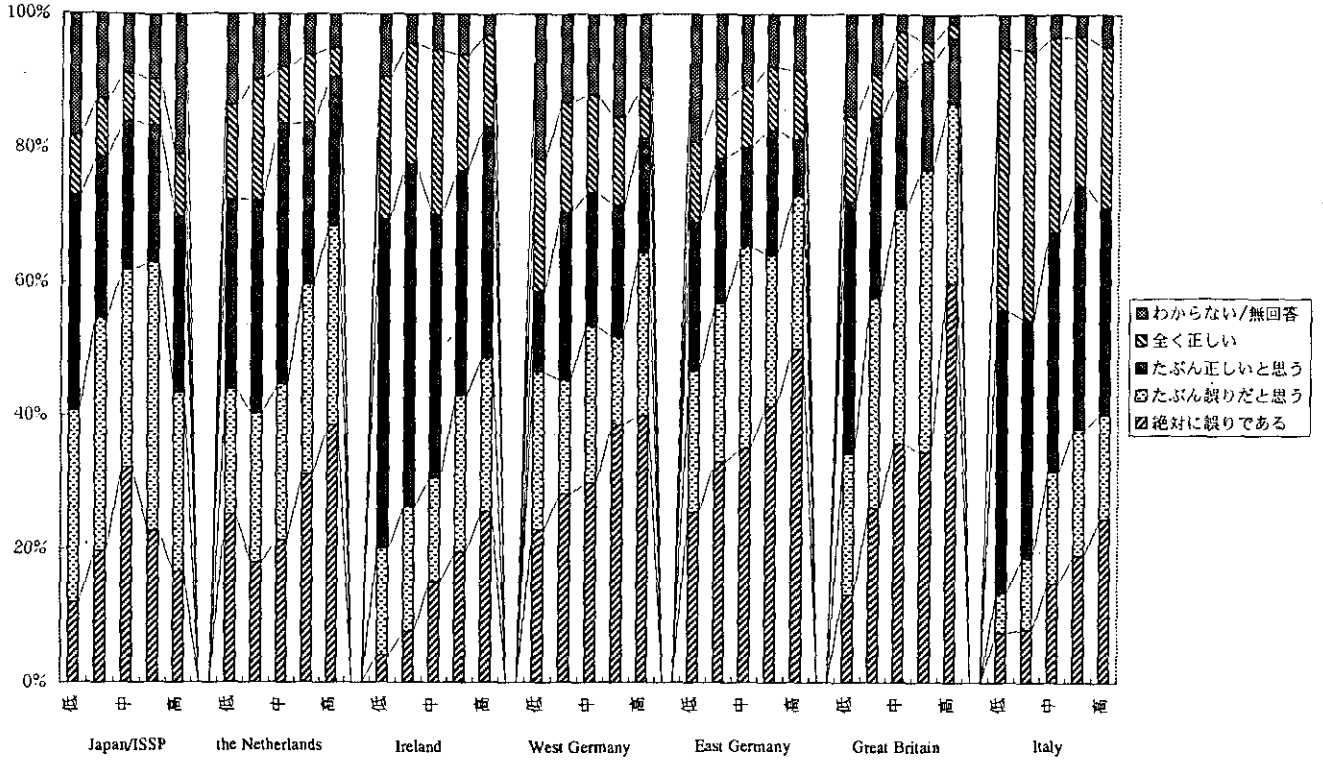
F10D)人類は動物から進化したものである。



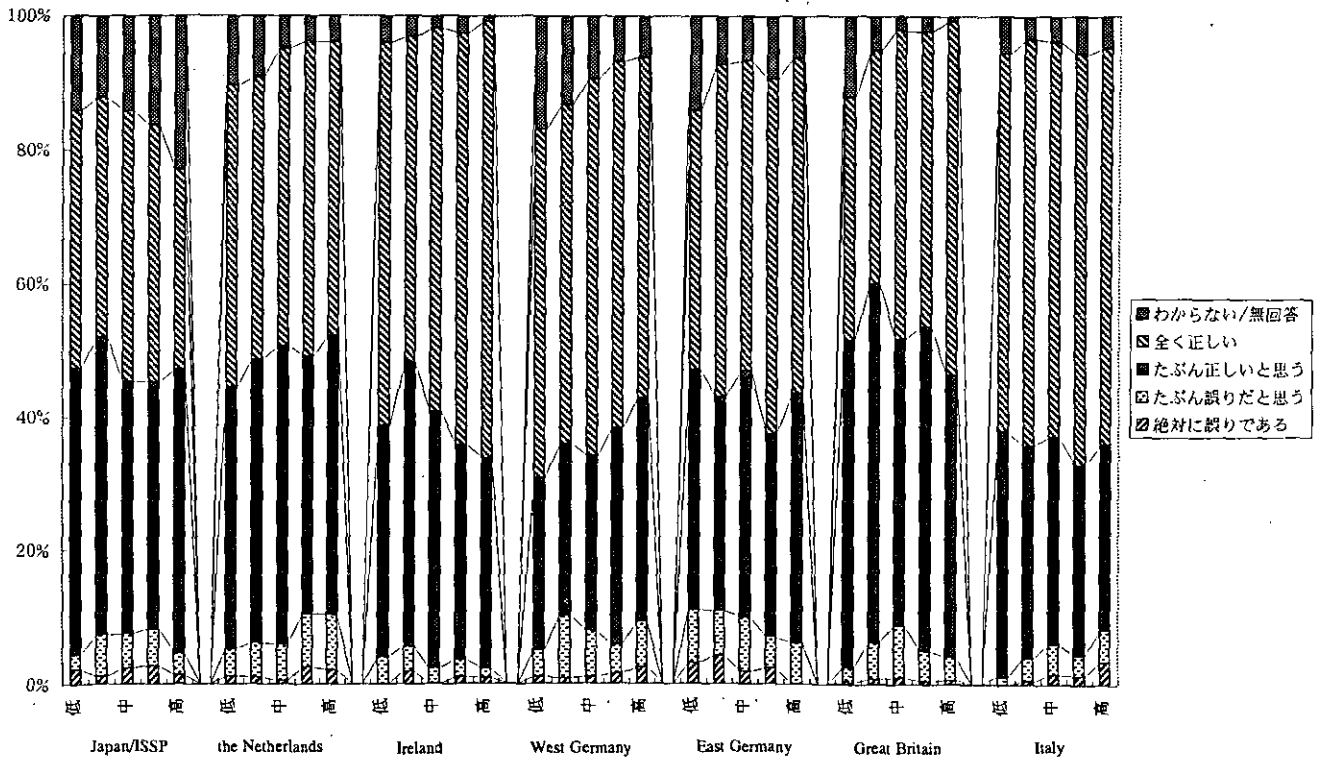
F10E)人間が作り出した化学物質はどんなものでも、ある程度以上摂取するとガンになる。



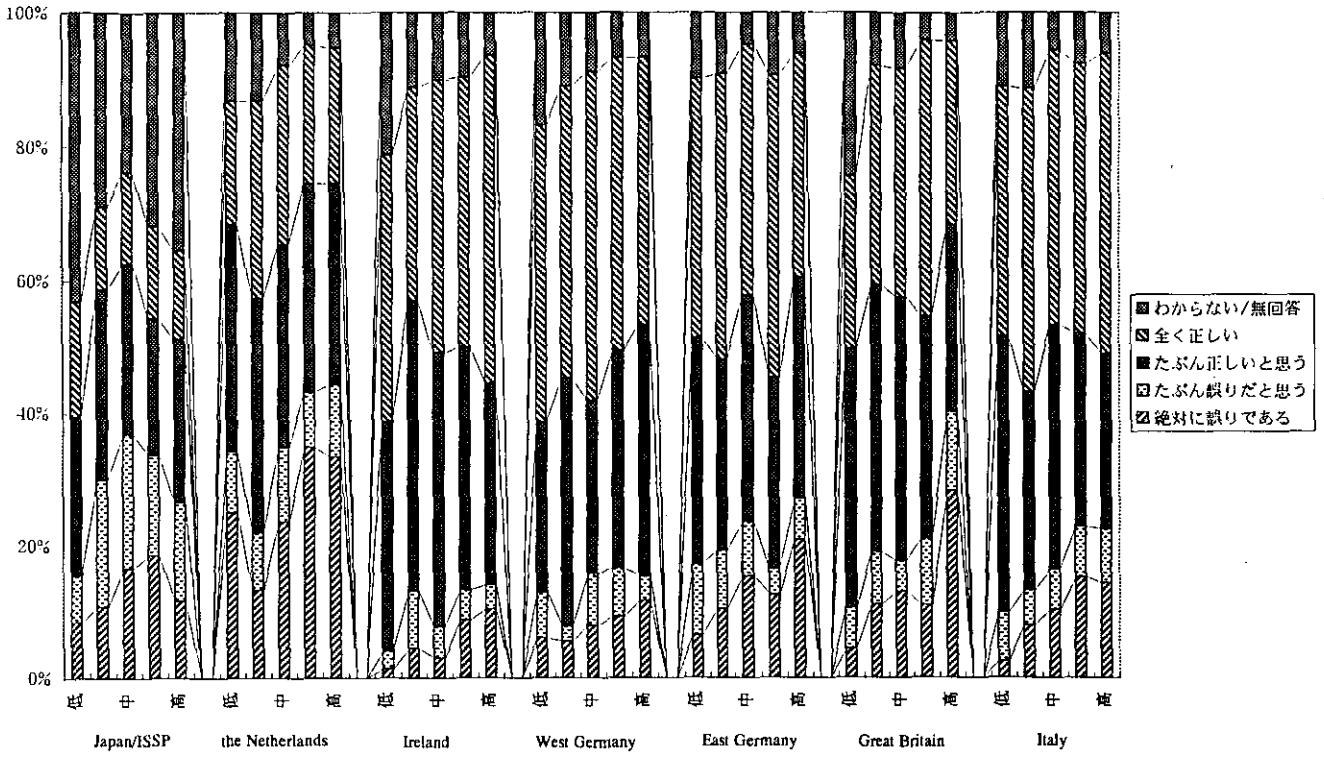
F11A)人は放射能にさらされると、たとえ量がどの程度であっても確実に死ぬ。



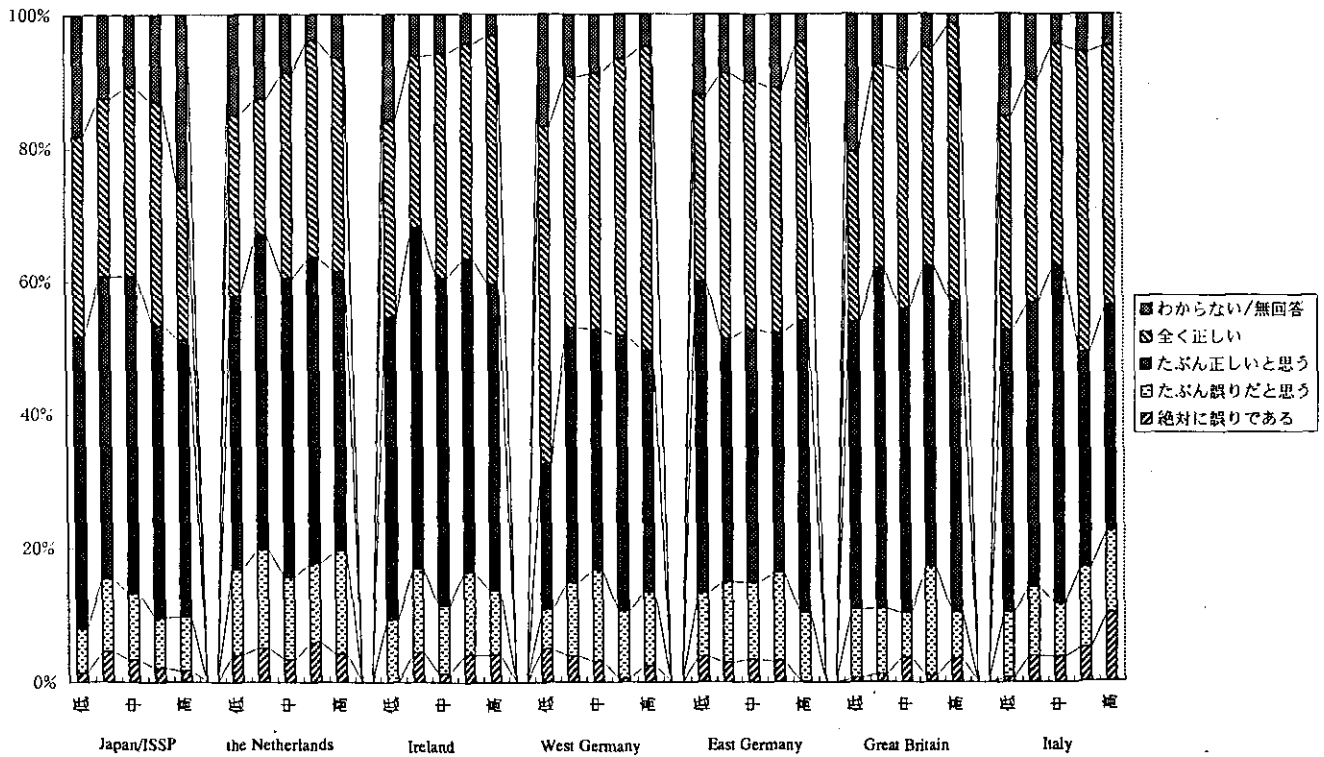
F11B)原子力発電所から出る放射性廃棄物の中には、何千年にもわたって危険なものがある。



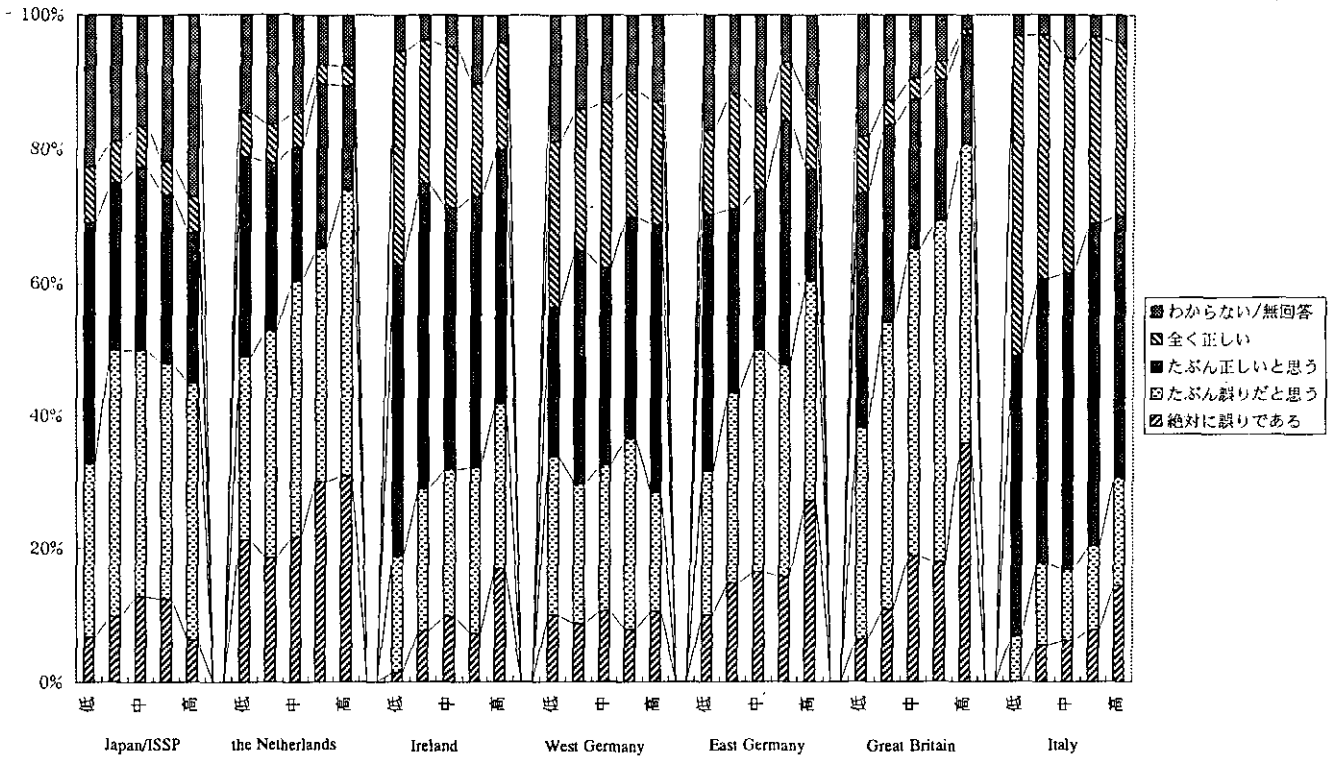
F11C)地球温暖化は大気にあいた穴が原因である。



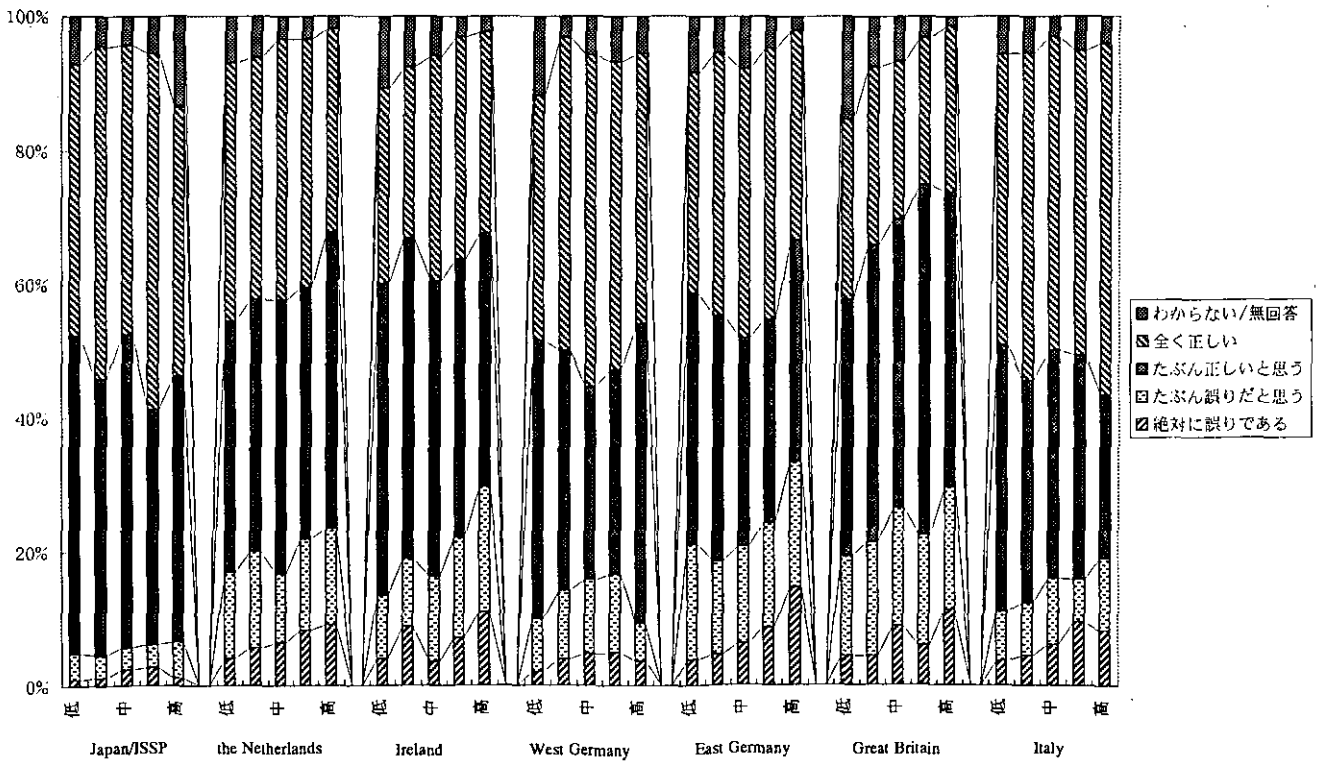
F11D)石炭や石油、天然ガスを使うたびに地球温暖化が進む。



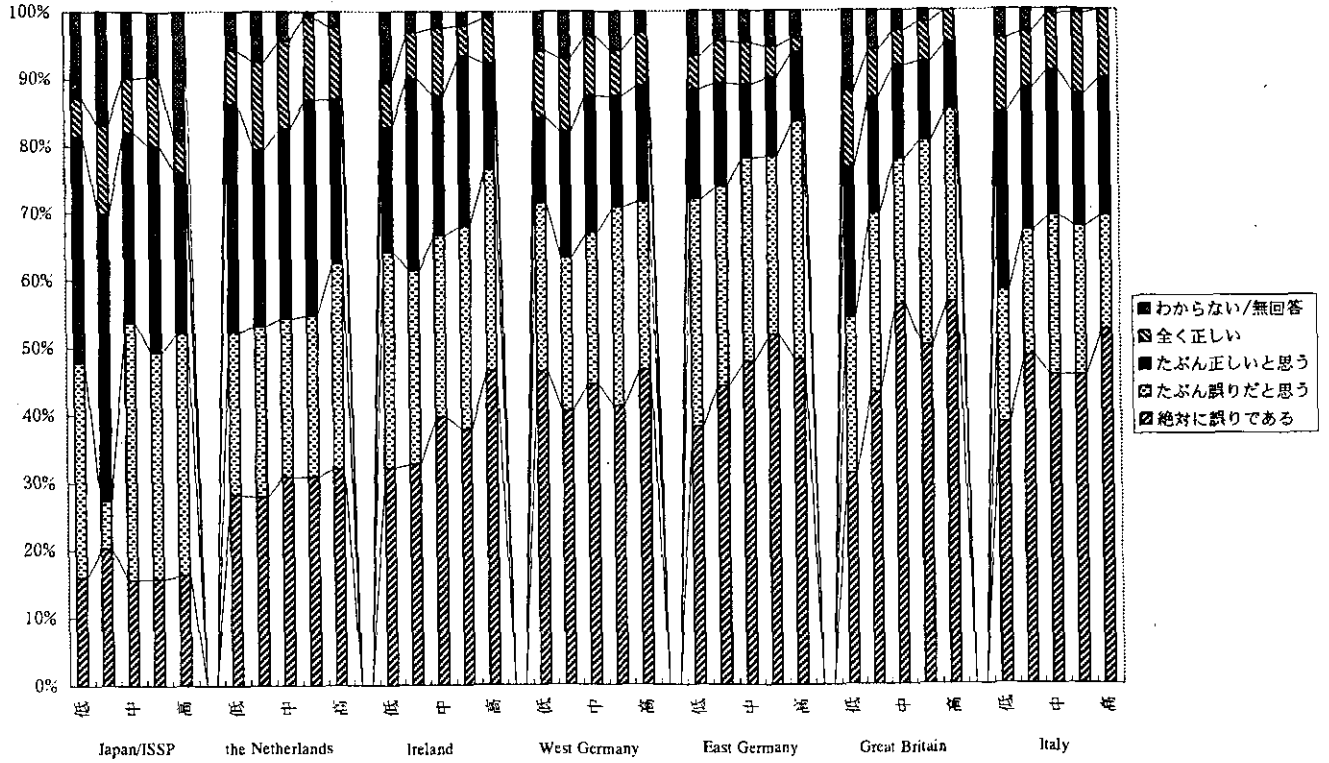
F11E)作物に使われる農薬や化学肥料はすべてガンの原因になる。



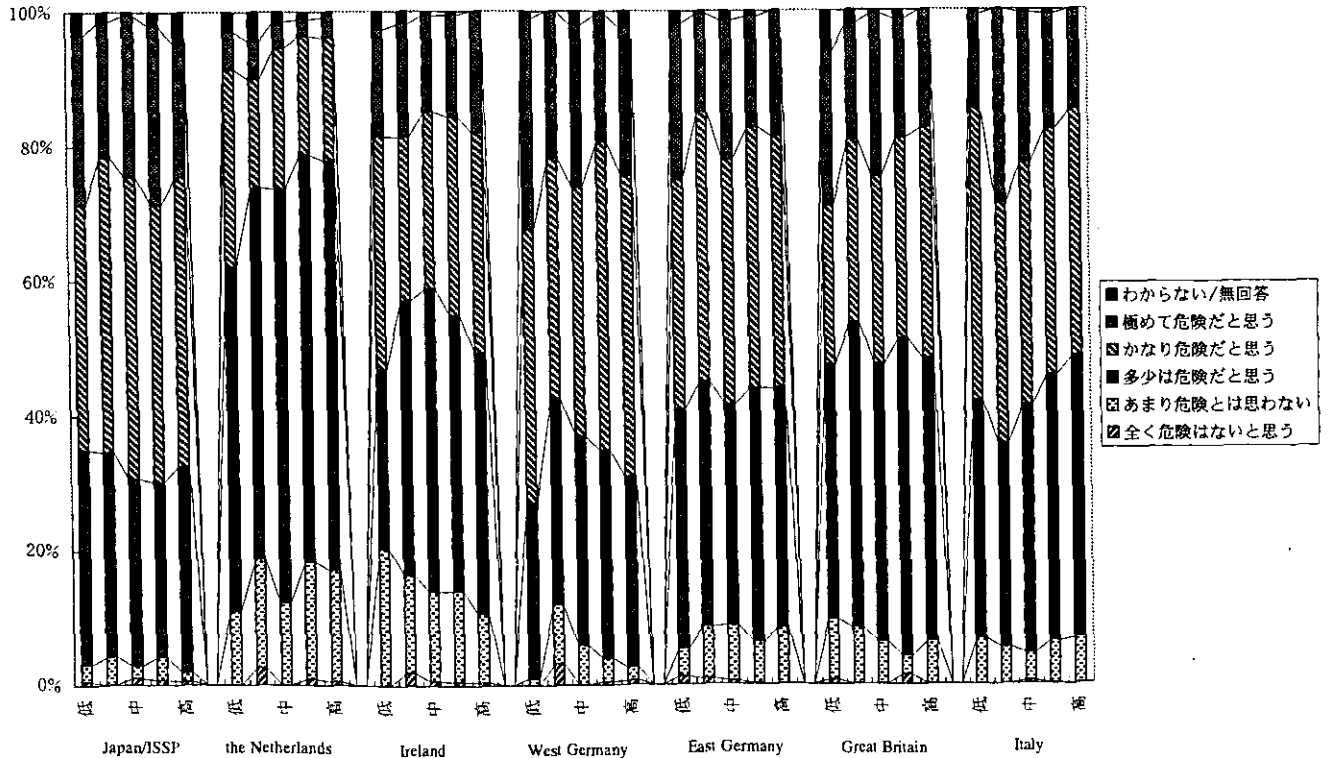
F11F)動物や植物の絶滅は、人類に大きな原因がある。



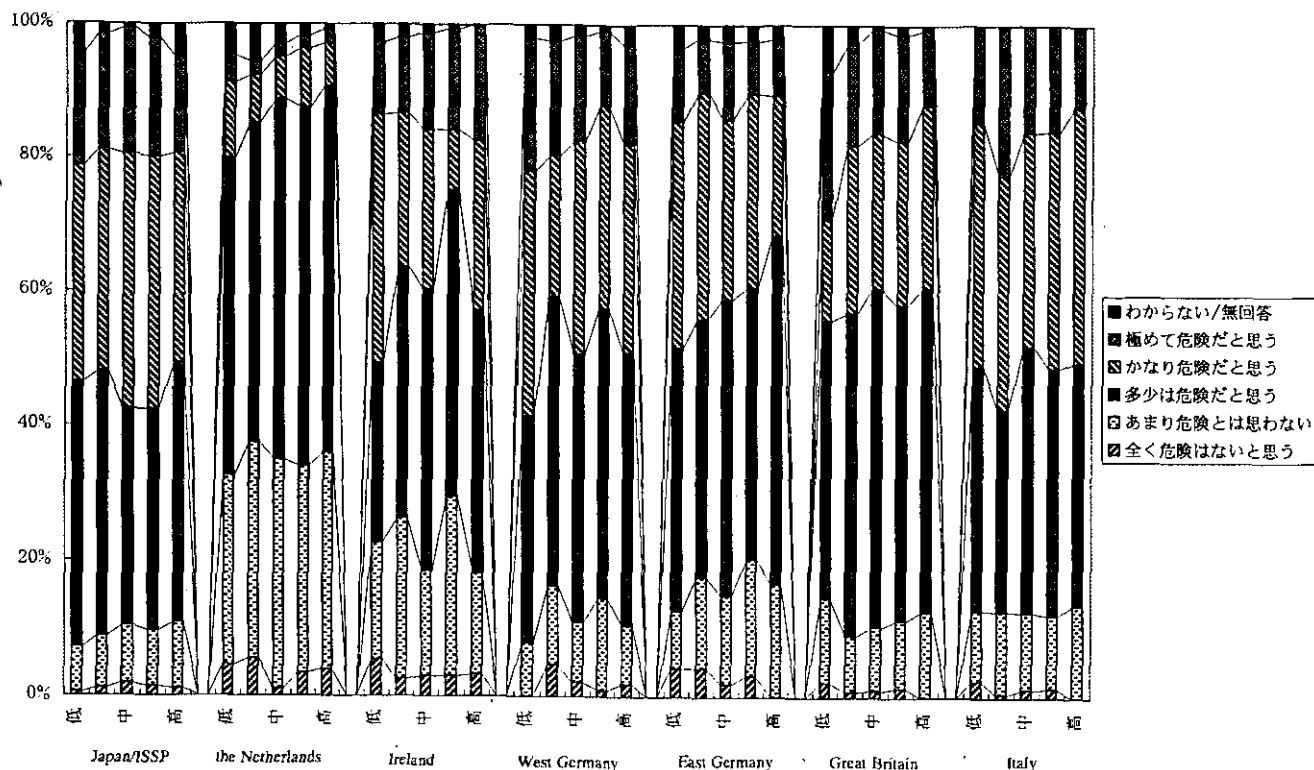
F11G) 自国の大気汚染の大きな原因は、自動車ではない。



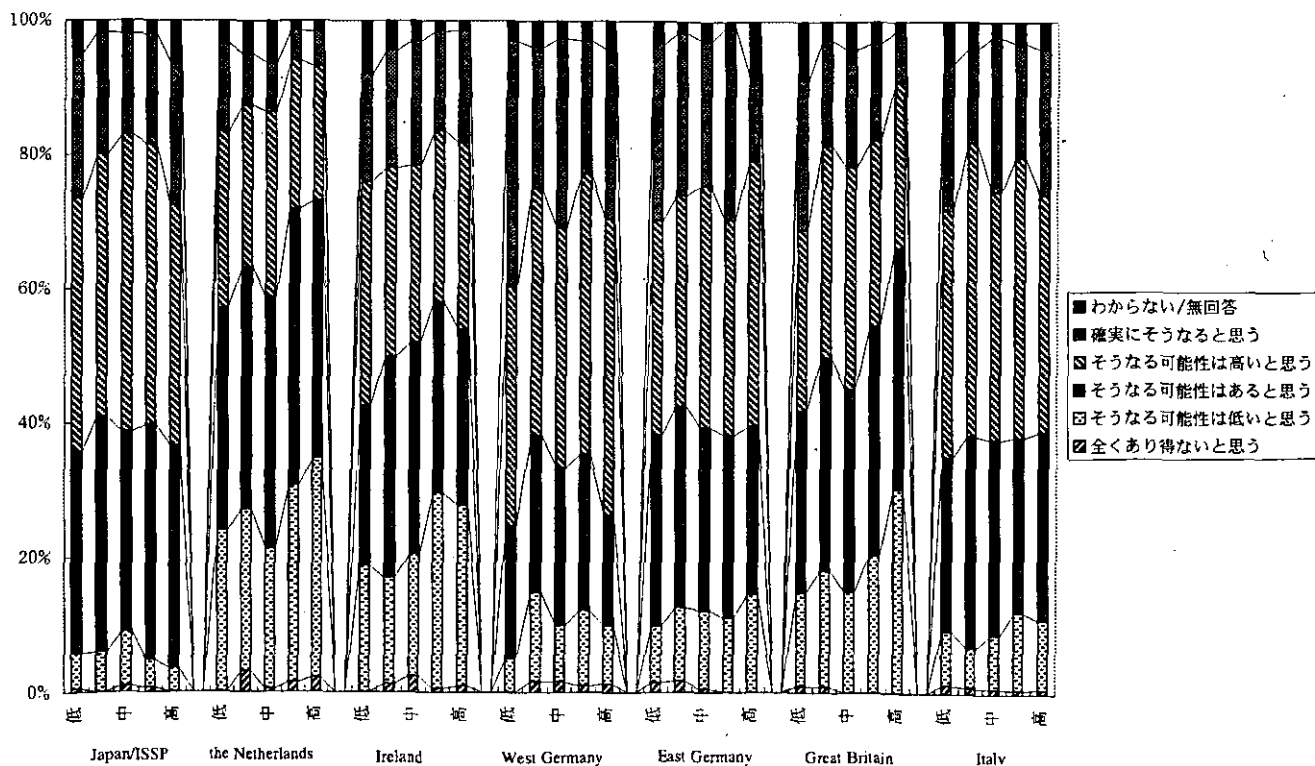
F12A) 一般的に言って、自動車の排ガスによって起きる大気汚染は環境にとって危険だと思いますか。



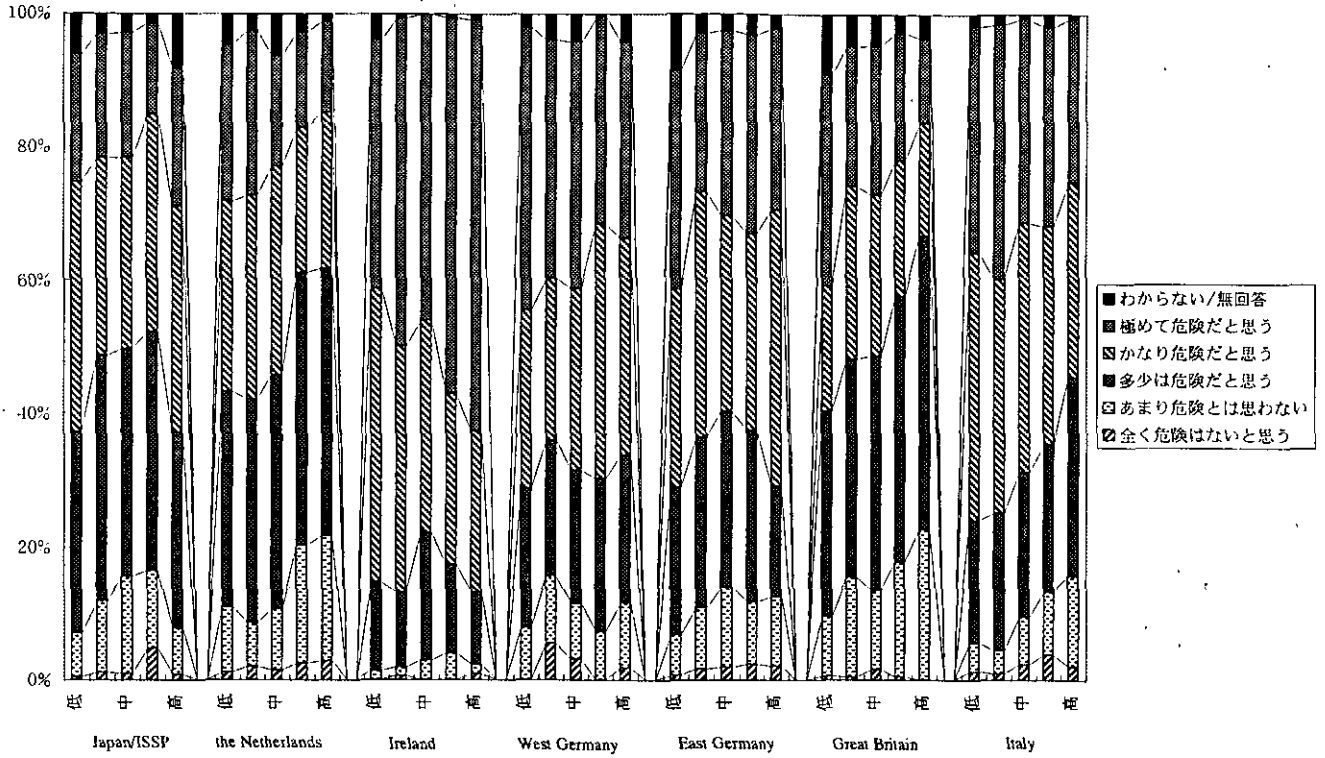
F12B) それでは、自動車の排ガスによって起きる大気汚染は、あなたやあなたの家族にとって危険だと思いますか。



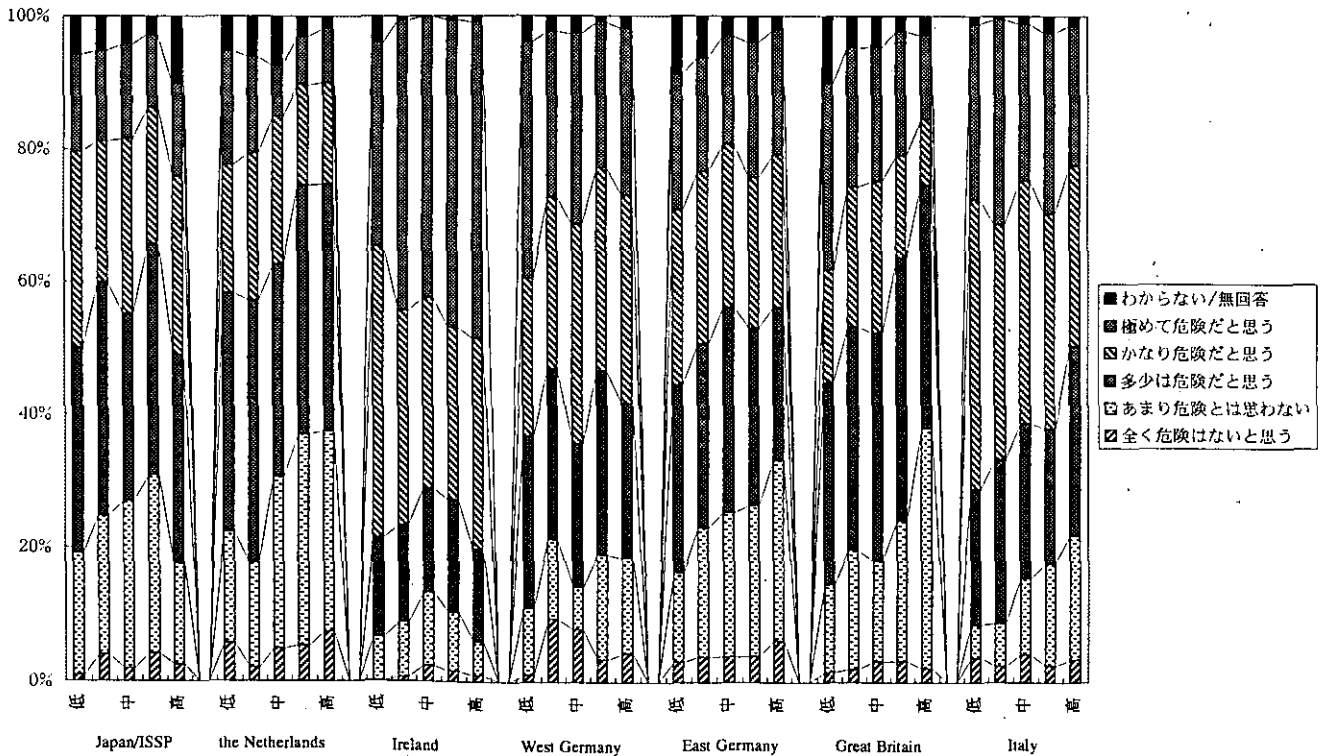
F12C) 今後10年以内に自動車の排ガスによって起きる大気汚染で、自国の都市では健康を損なう人が大幅に増えると言う意見がありますが、これについて、あなたの考えに最も近いものを1つだけお答えください。




F13A)一般的に言って、原子力発電所は環境にとって危険だと思いますか。



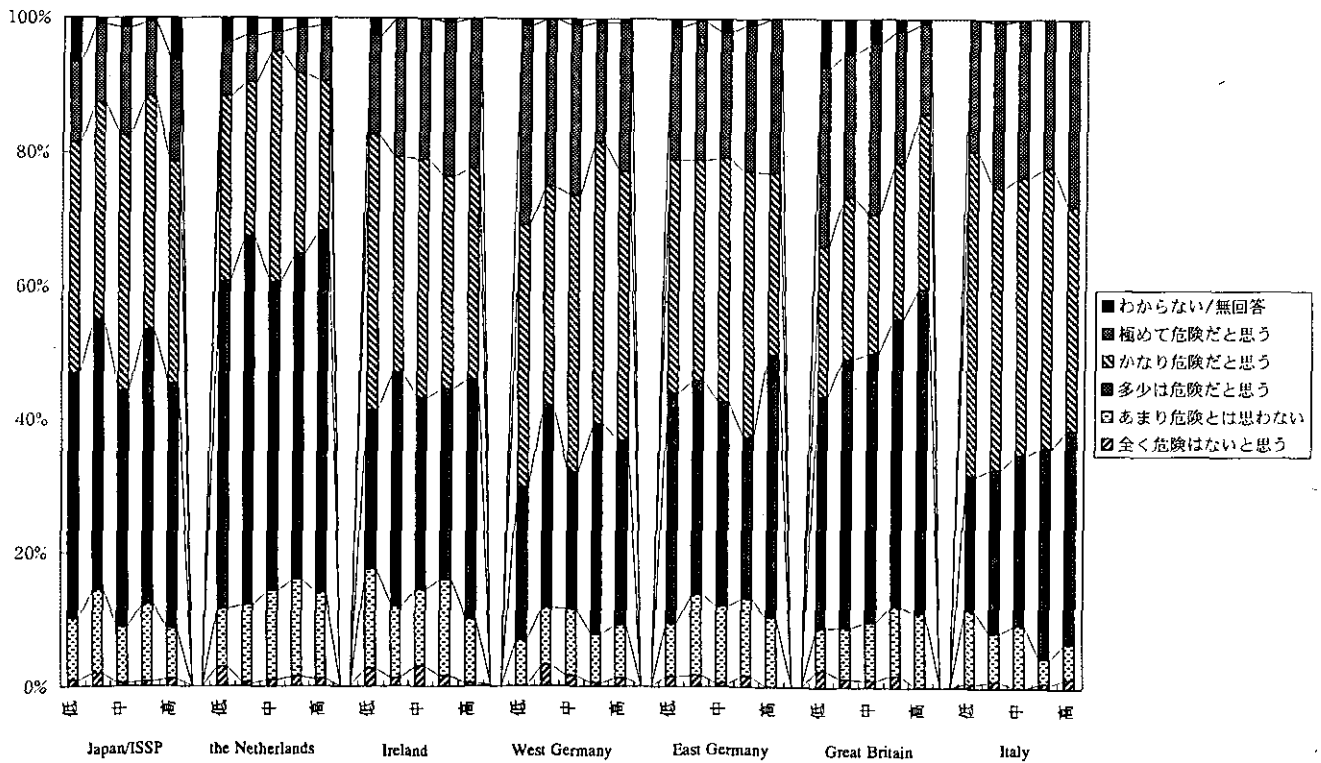
F13B)では、原子力発電所は、あなたやあなたの家族にとって危険だと思いますか。




F14A) 一般的に言って、工業によって起きる大気汚染は環境にとって危険だと思いますか。



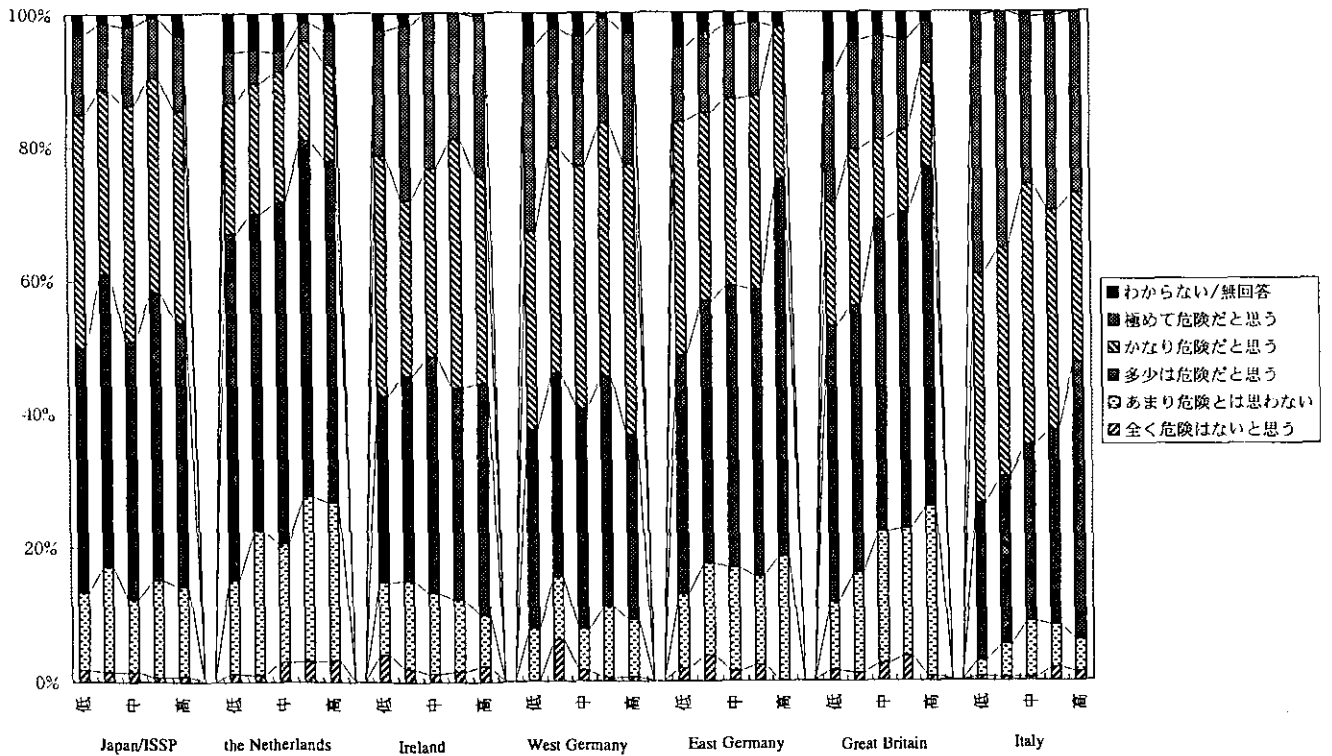
F14B)では、工業によっておきる大気汚染は、あなたやあなたの家族にとって危険だと思いますか。




F15A)一般的に言って、農業で使われる農薬や化学肥料は環境にとって危険だと思いますか。



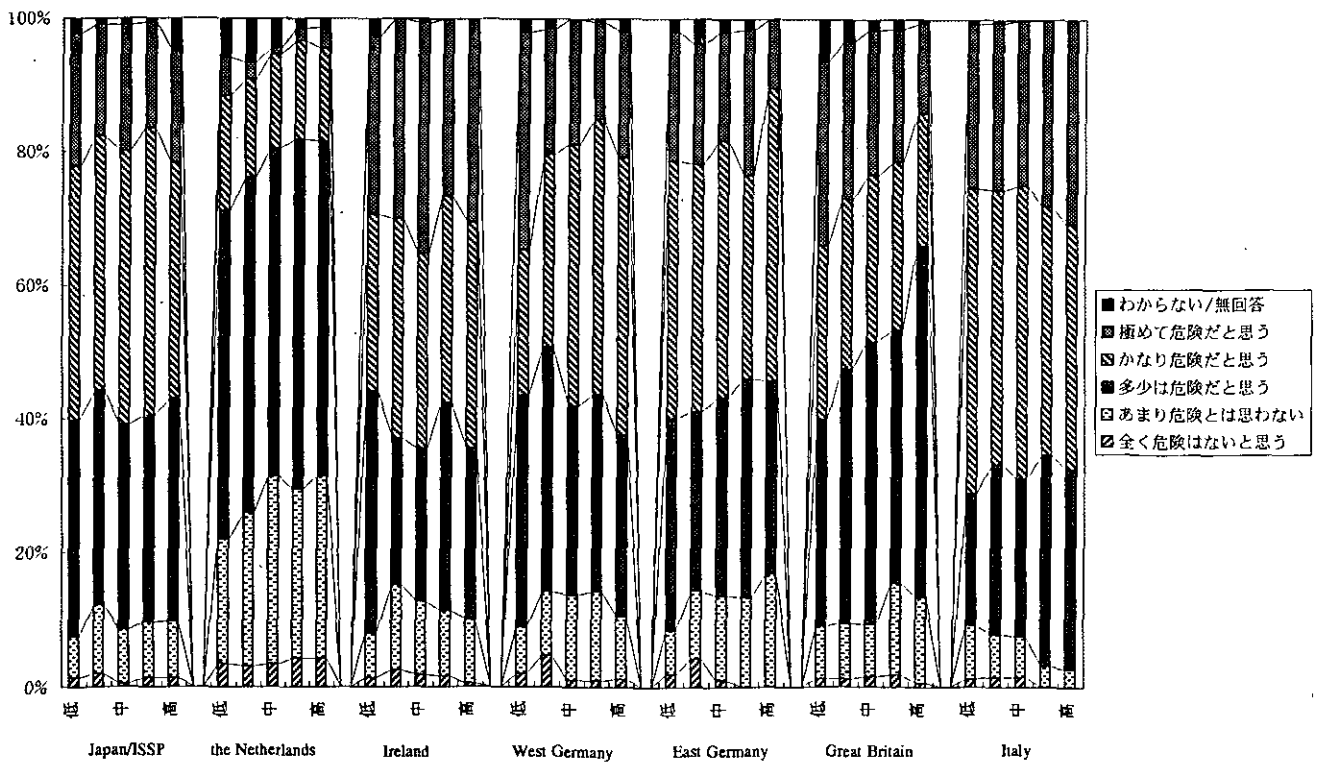
F15B)では、農業で使われる農薬や化学肥料はあなたやあなたの家族にとって危険だと思いますか。



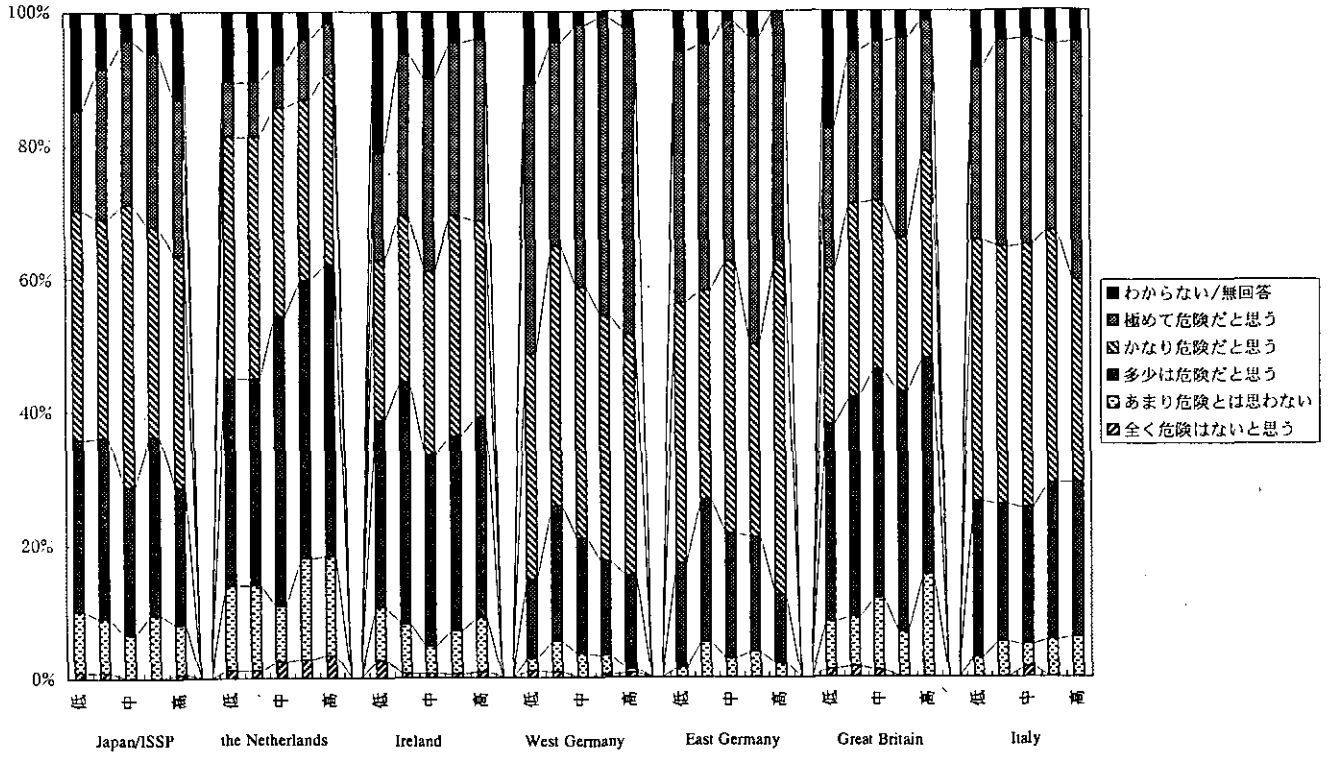
F16A) 一般的に言って、自国の河や湖などの汚染は環境にとって危険だと思いますか。




F16B)では、自国の河や湖などの汚染はあなたやあなたの家族にとって危険だと思いますか。



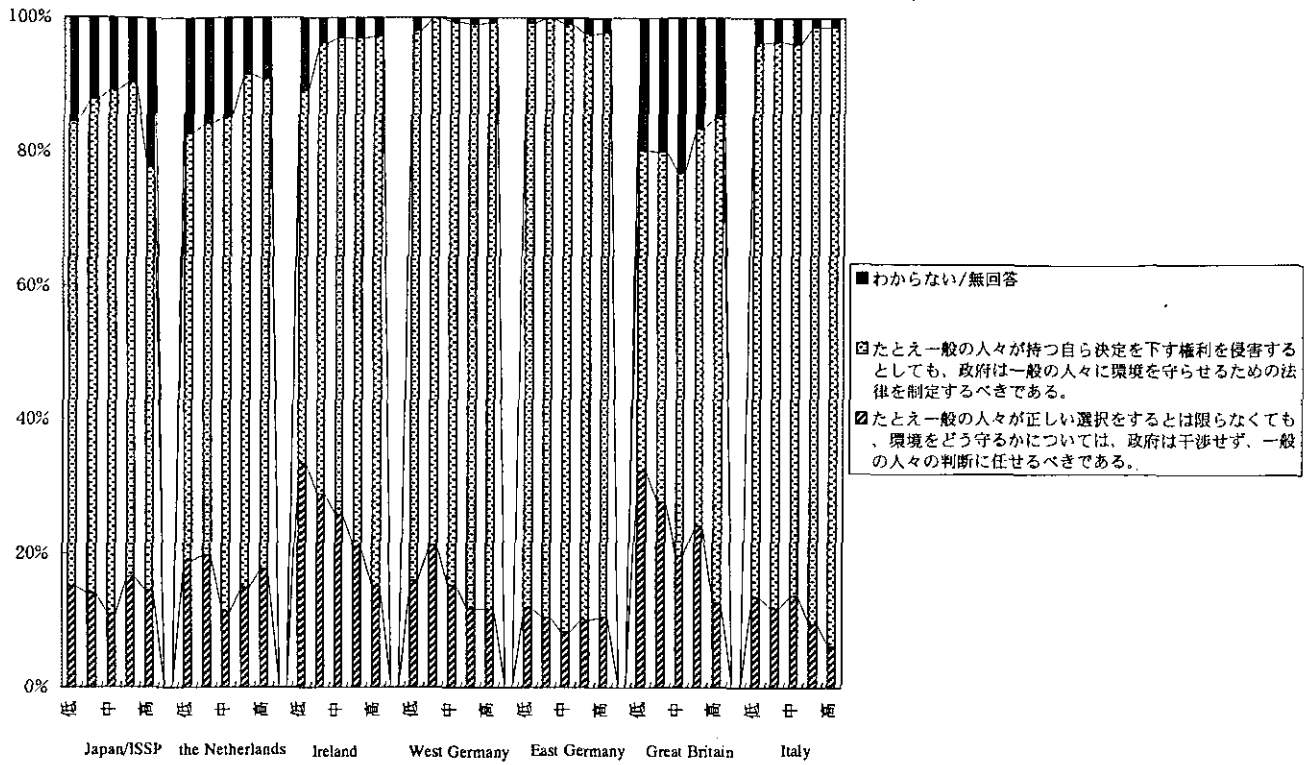
F17A)一般的に言って地球温暖化による気温の上昇は環境にとって危険だと思いますか



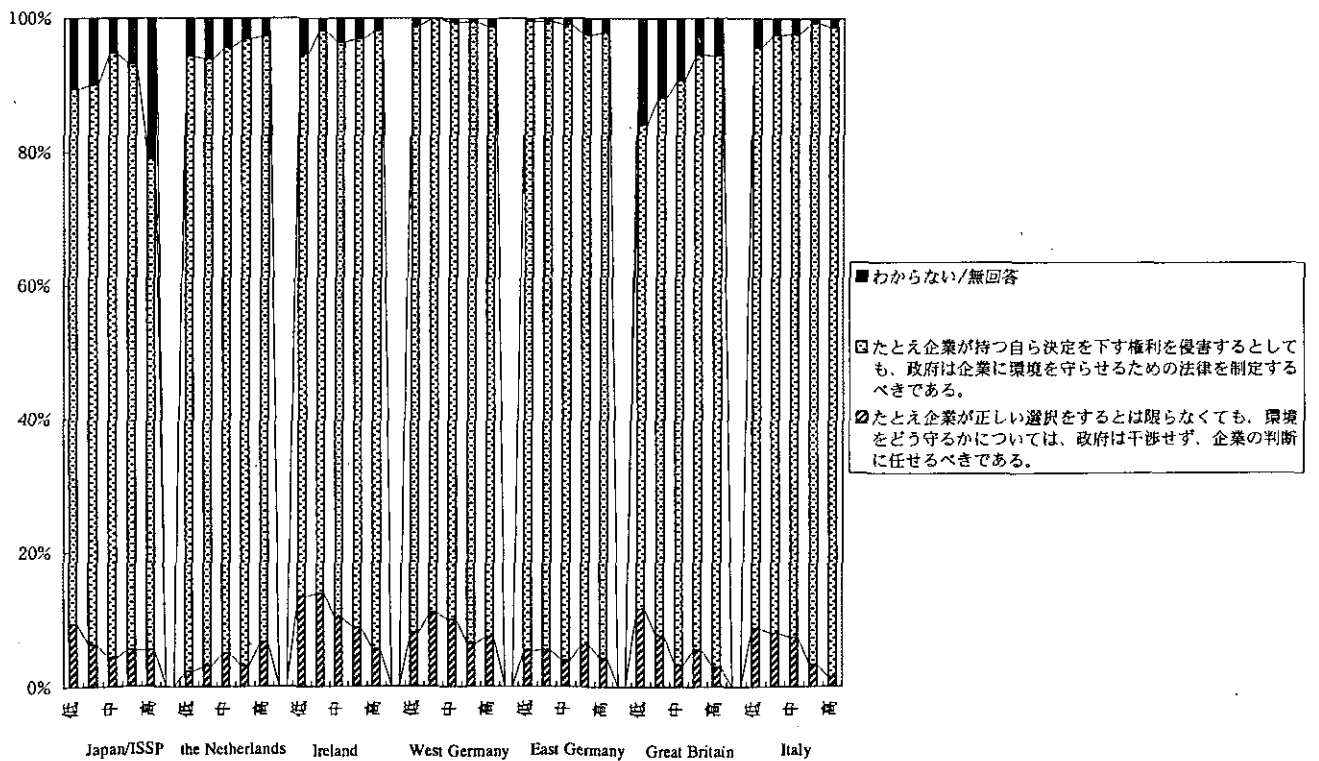
F17B)では、地球温暖化による気温の上昇は、あなたやあなたの家族にとって危険だと思いますか。



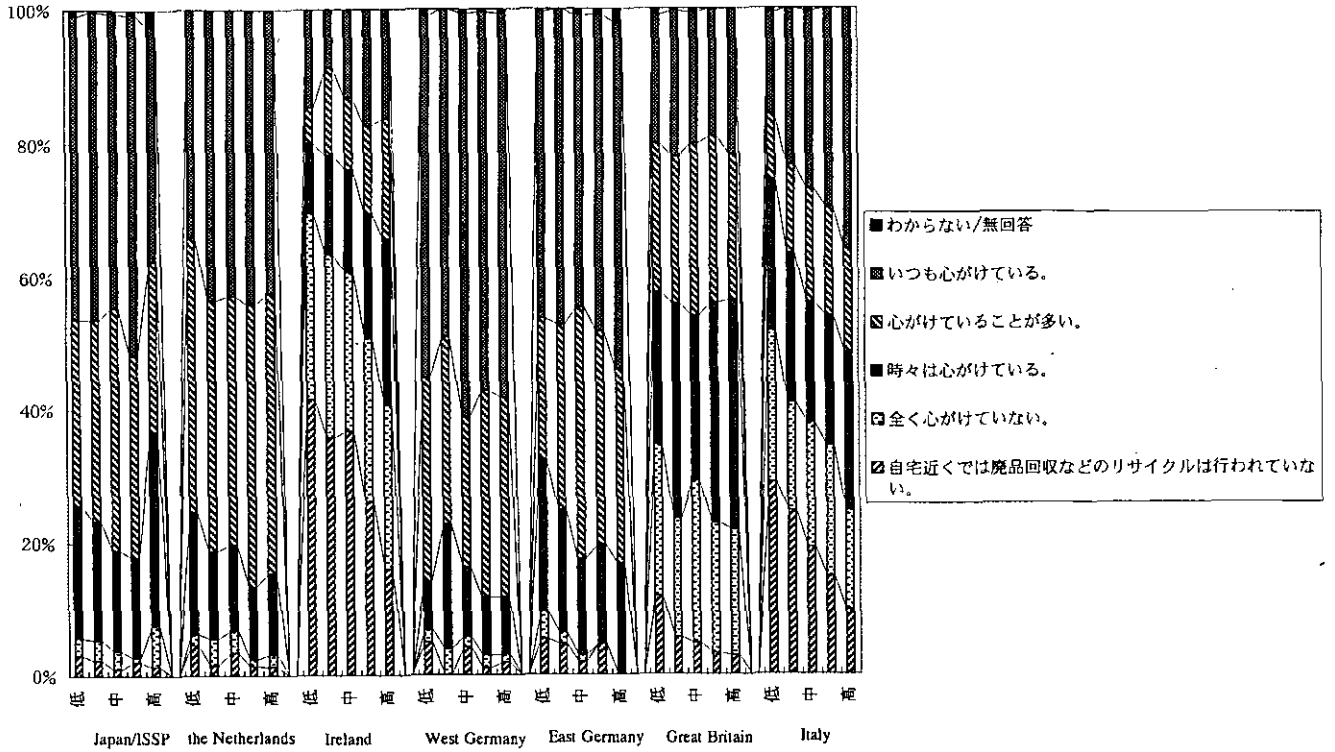
F18A)次にあげる2つの意見のうち、あなたがもし選ぶとすれば、あなたはどちらの意見に近いですか。1つだけお答えください。



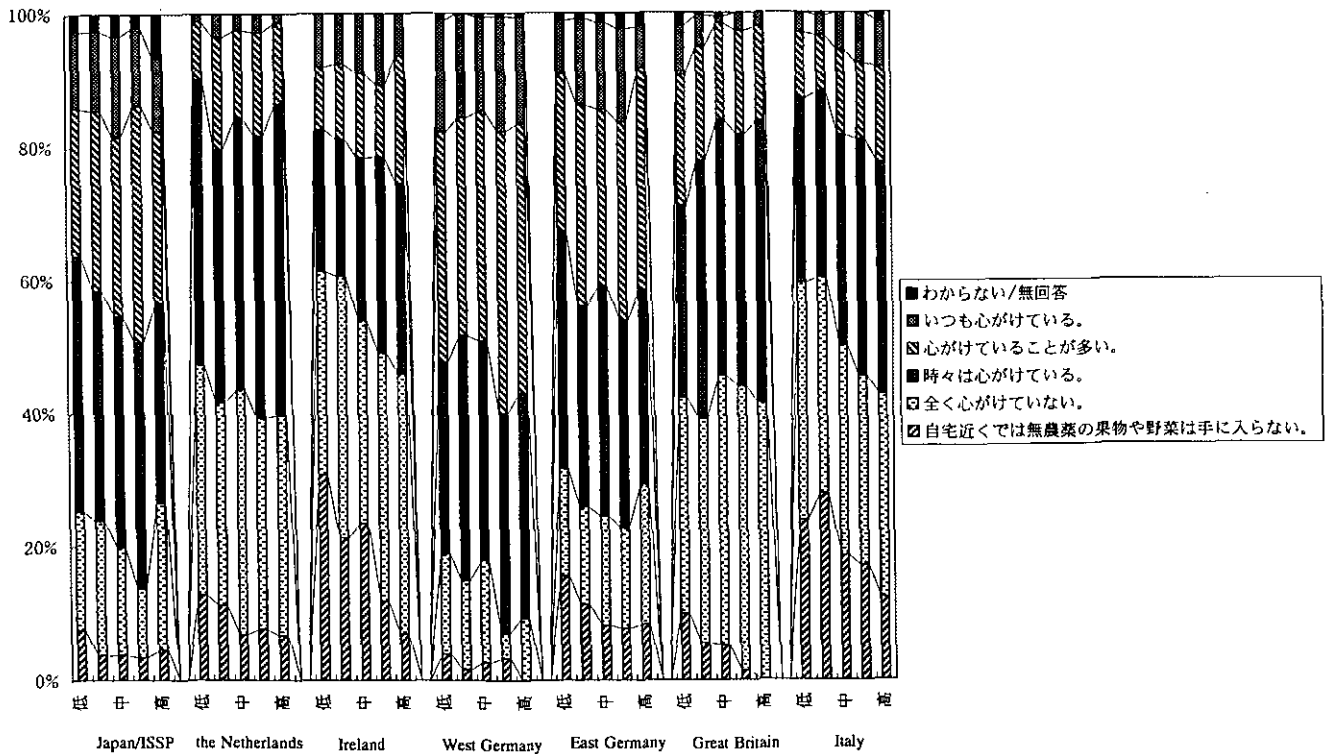
F18B)では、次にあげる2つの意見のうち、あなたはどちらの意見に近いですか。1つだけお答えください。



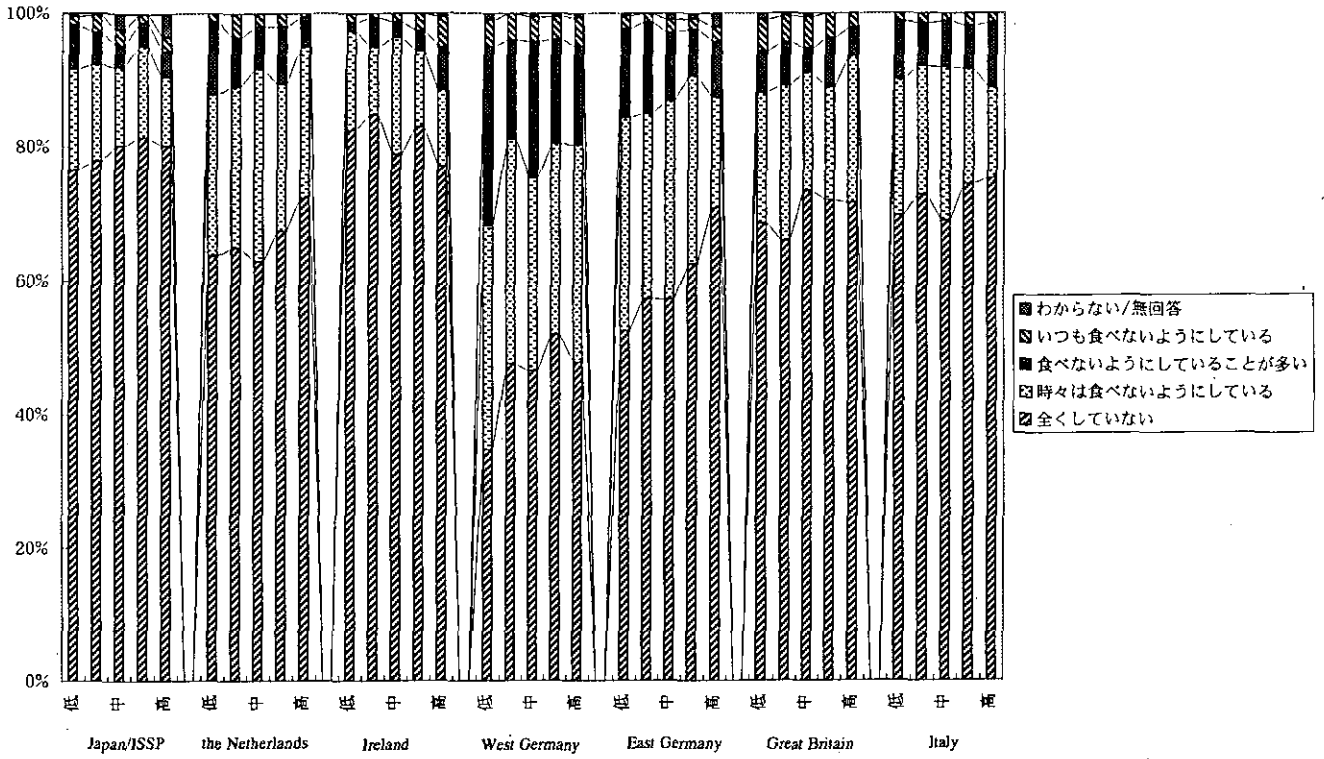
F19A)あなたは、廃品回収などによるリサイクル（資源再利用）のために、びんや金属、プラスチック、紙などをわけることをどの程度心がけていますか。1つだけお答えください。



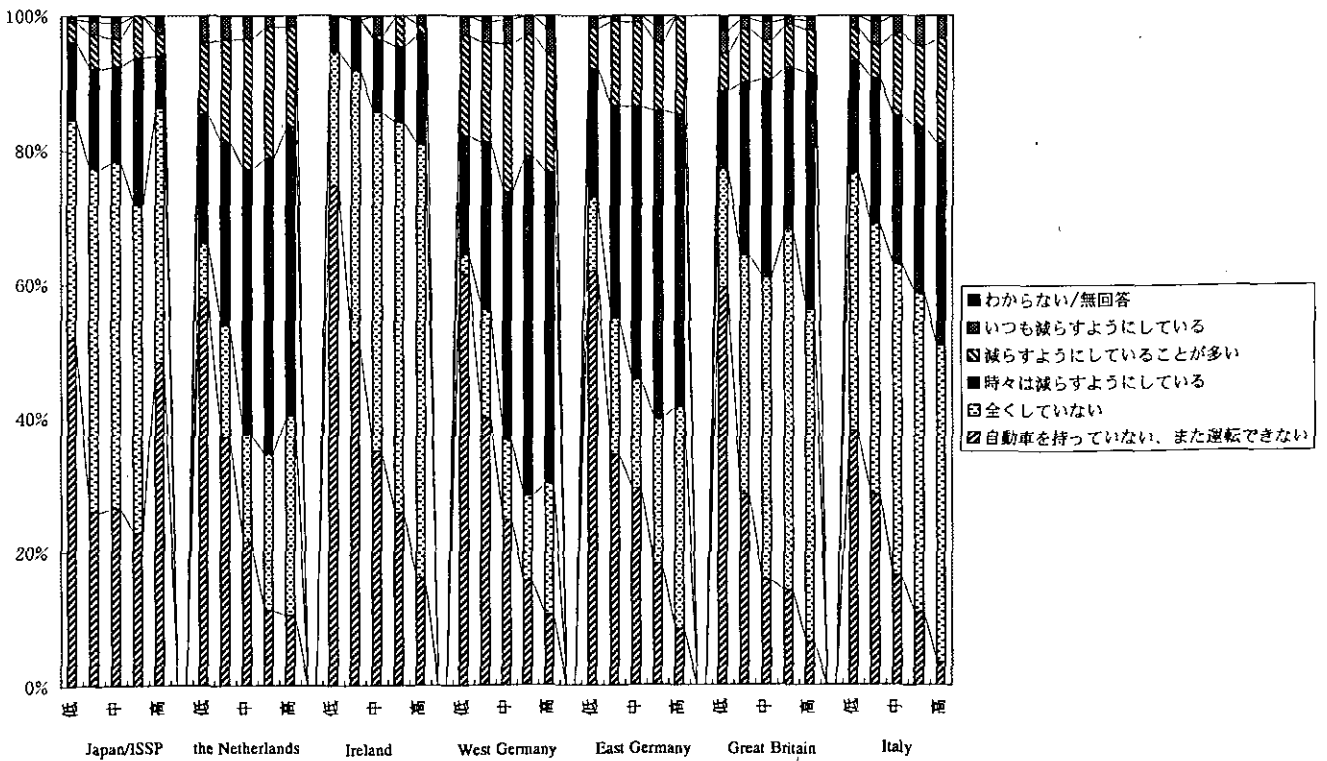
F19B)では、農薬や化学肥料を使っていない果物や野菜を買うことを、あなたは、どの程度心がけていますか。1つだけお答えください。



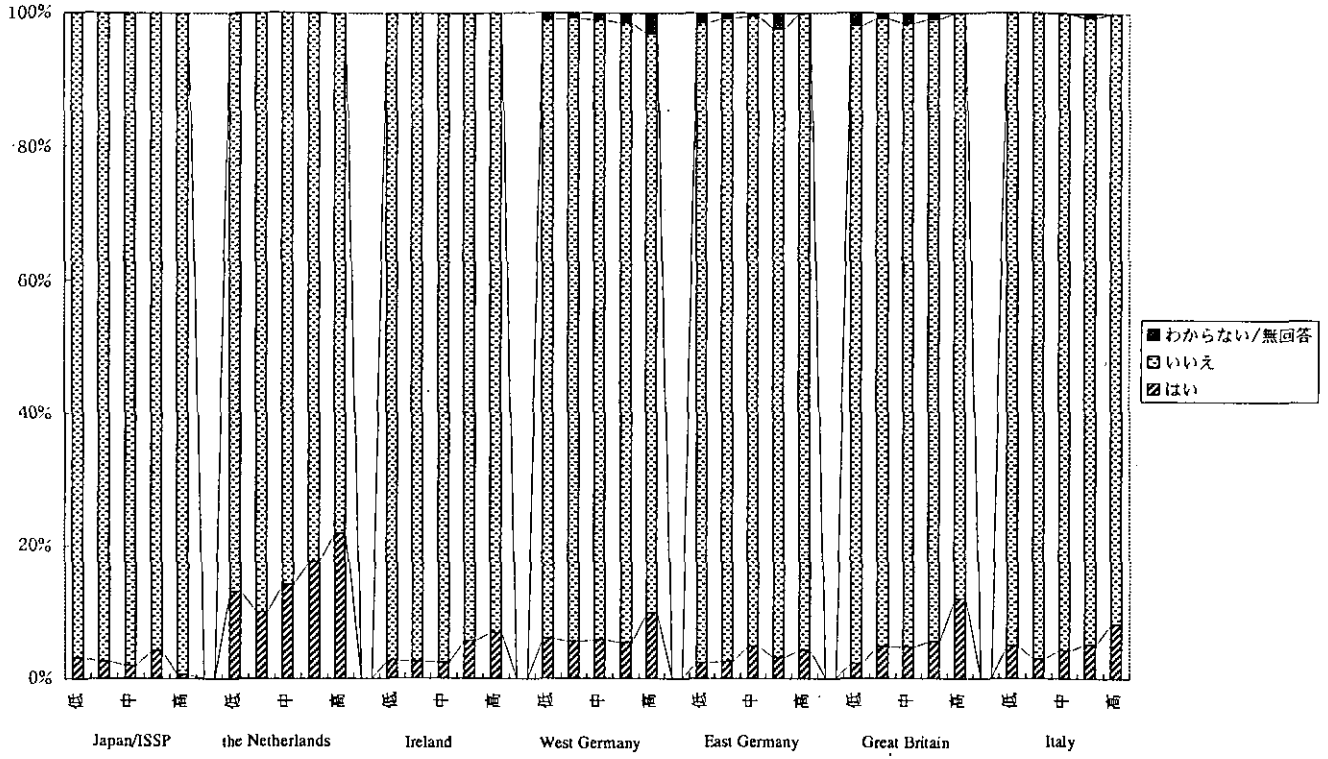
F19C)倫理的な理由や環境を守るために、あなたは動物の肉を食べないことがありますか。1つだけお答えください。



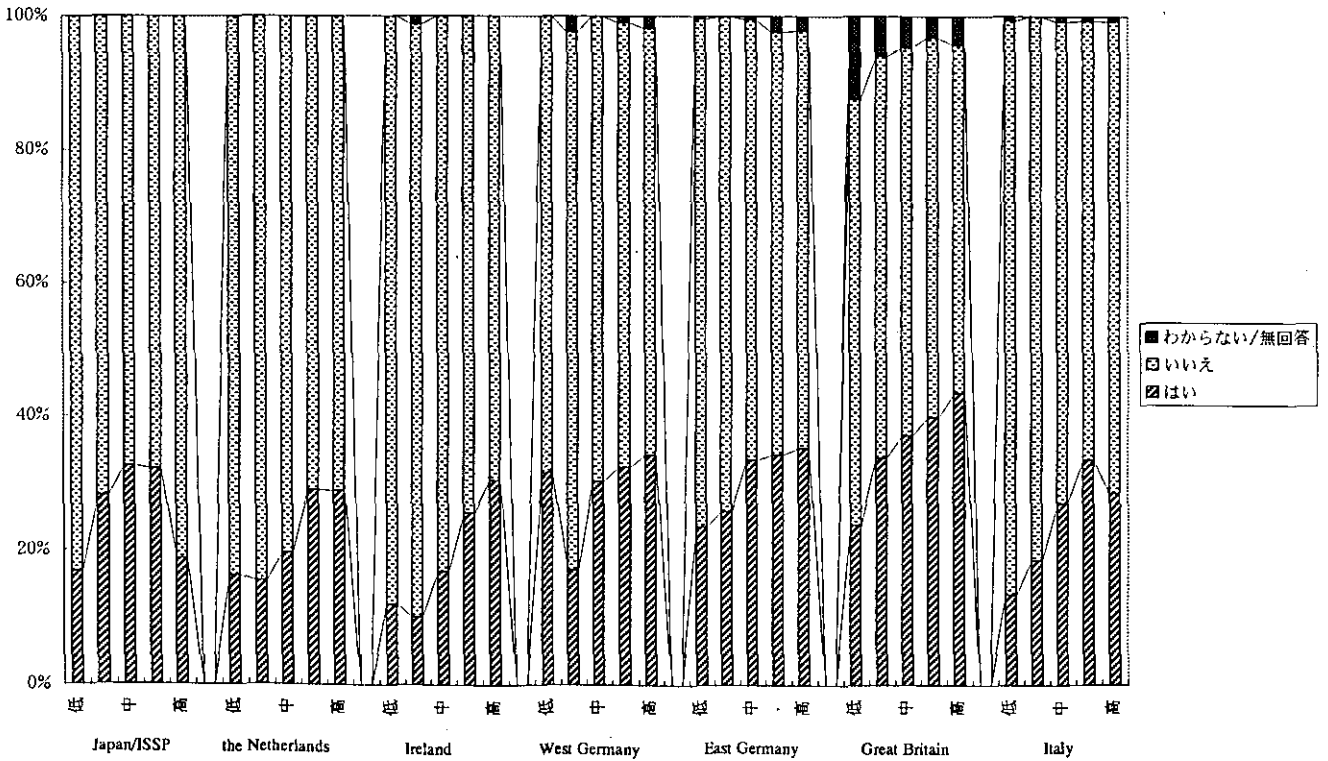
F19D)環境をまもるために、あなたは自動車の運転を減らすことがありますか。1つだけお答えください。



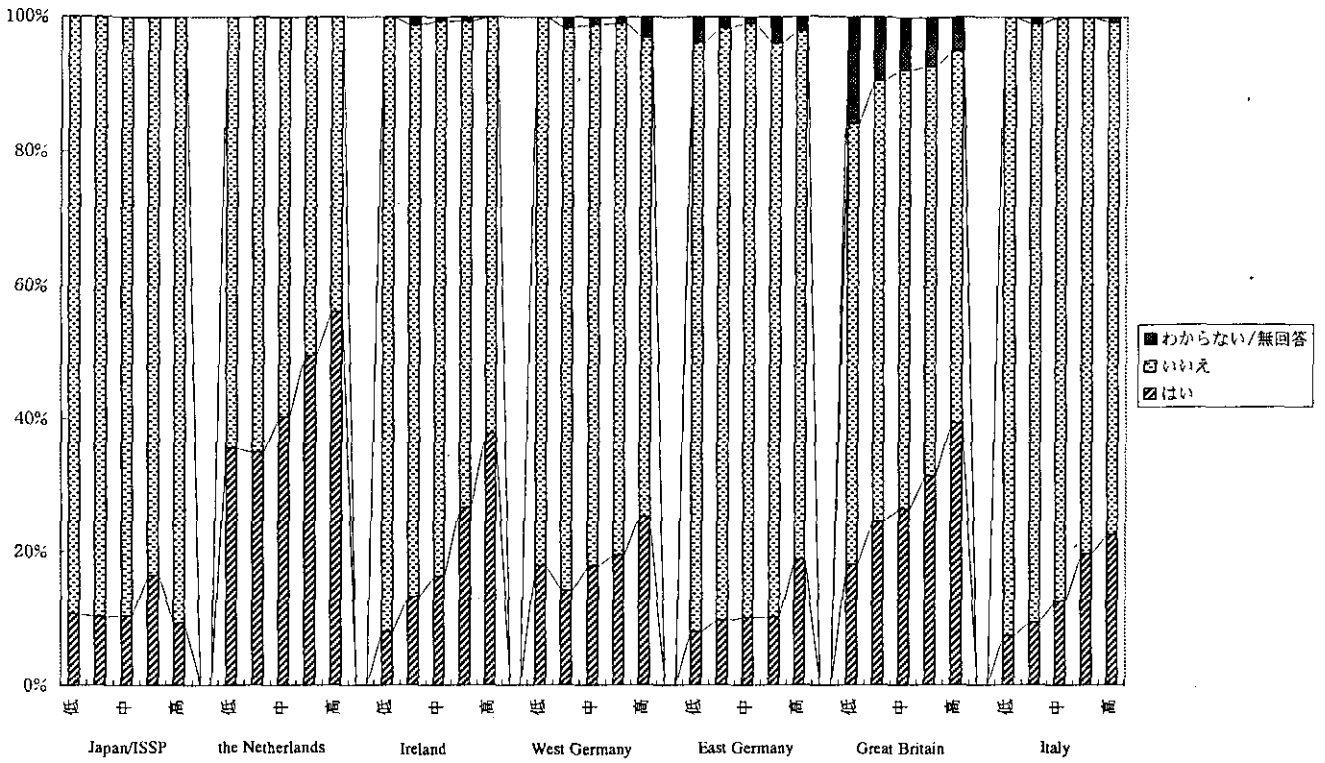
F20)あなたは環境保護を目的とした団体の会員ですか。



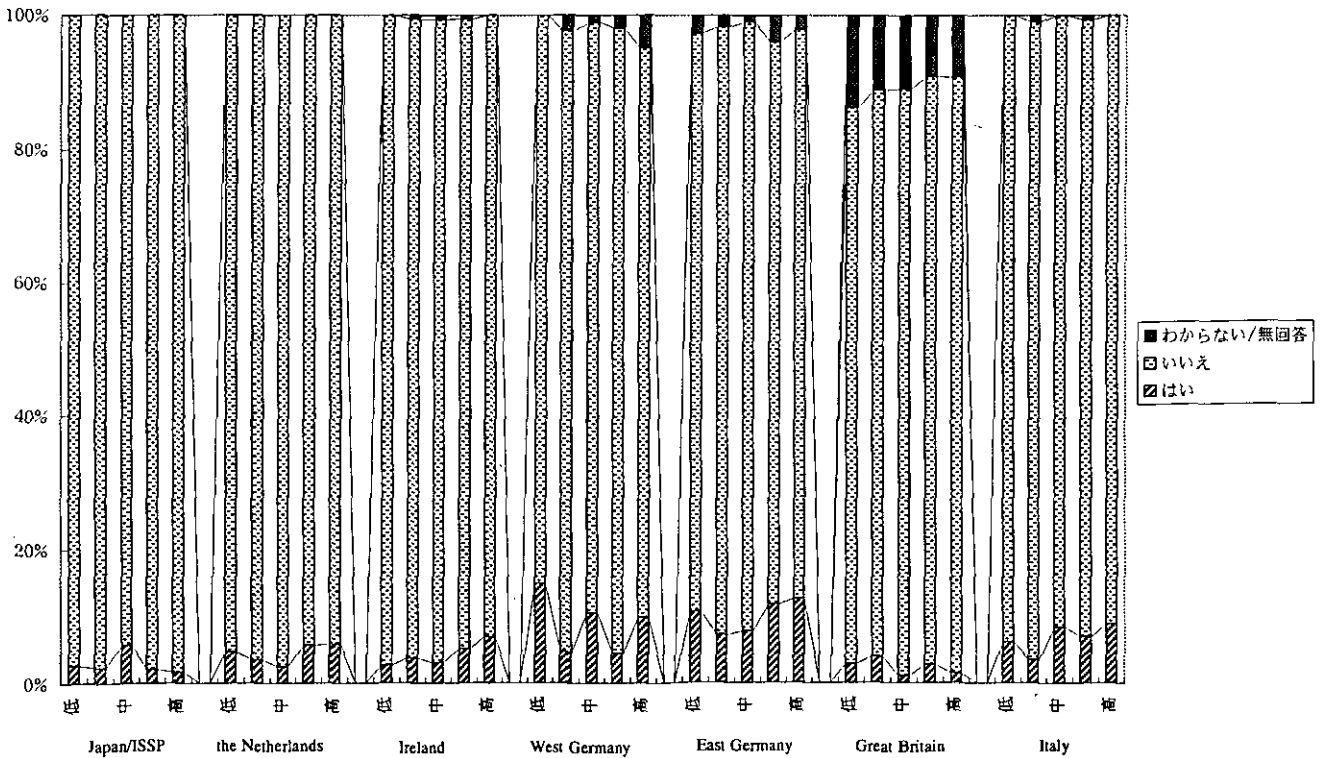
F21A)あなたは環境問題に関する請願書や要望書に署名したことがありますか。



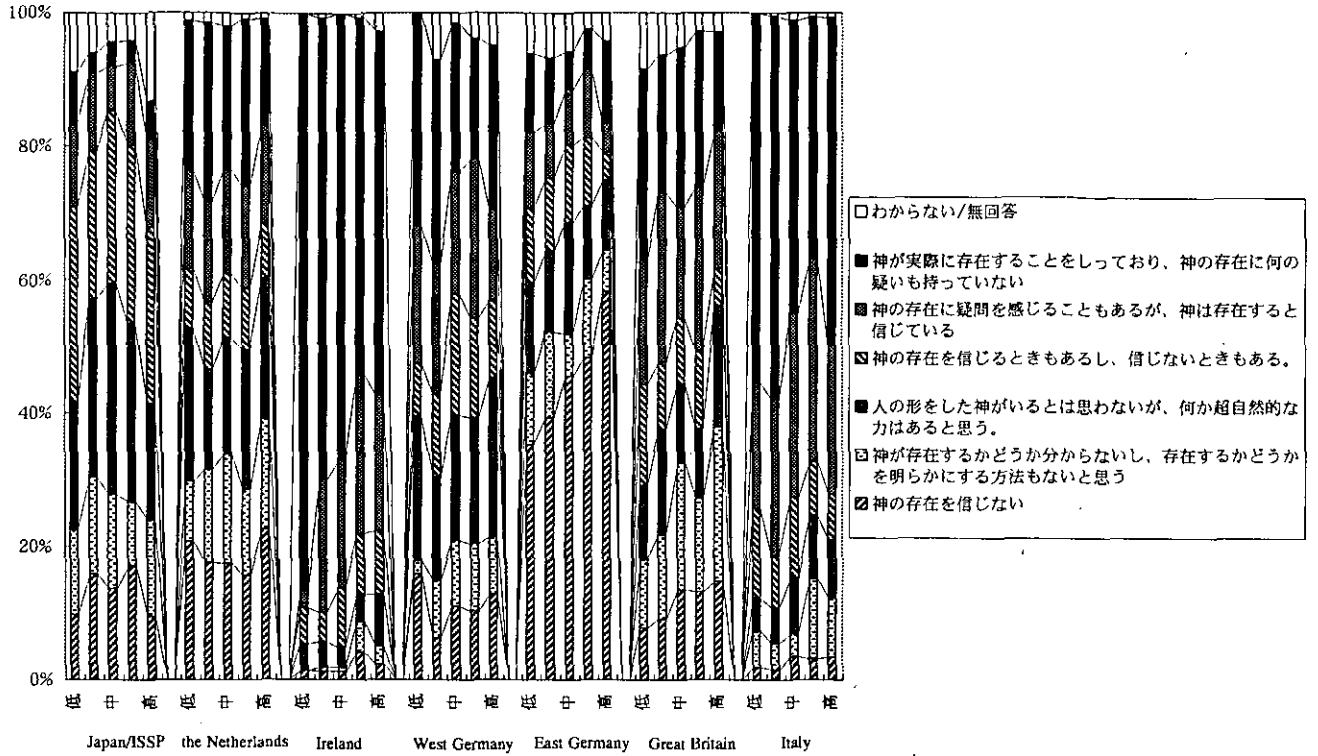
F21B)あなたは、環境保護団体に寄付をしたことがありますか。



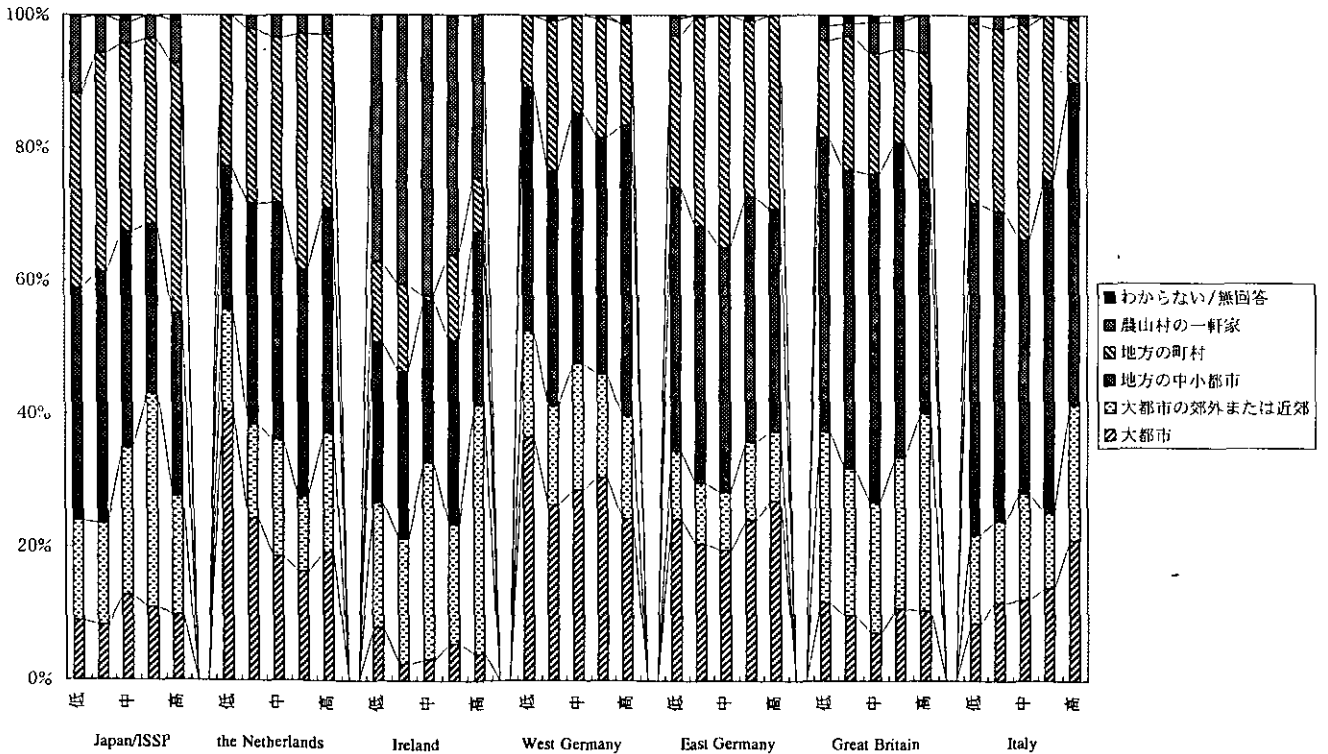
F21C)あなたは環境問題で抗議集会やデモに参加したことがありますか。



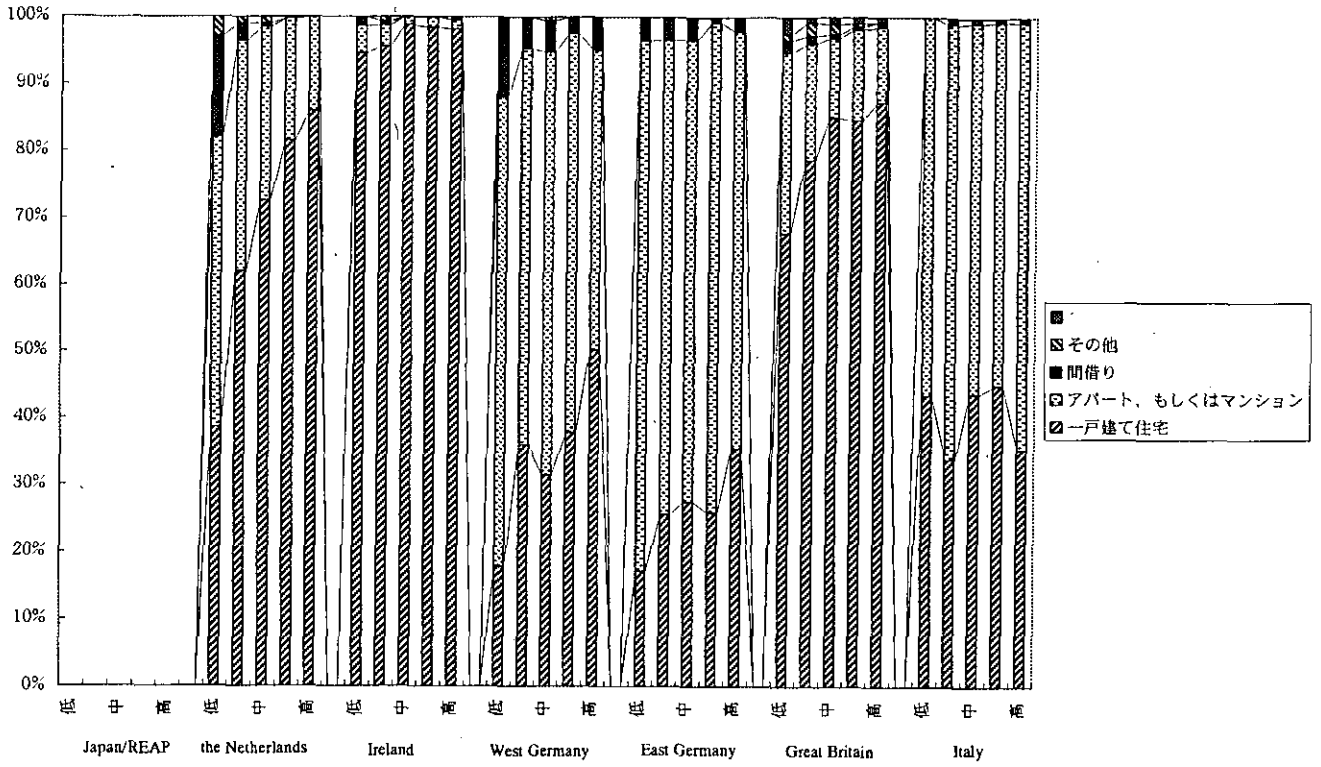
F22)次にあげる6つの文章のうち、神についてあなたが日頃考えていることに最も近いのはどれですか。1つだけお答えください。



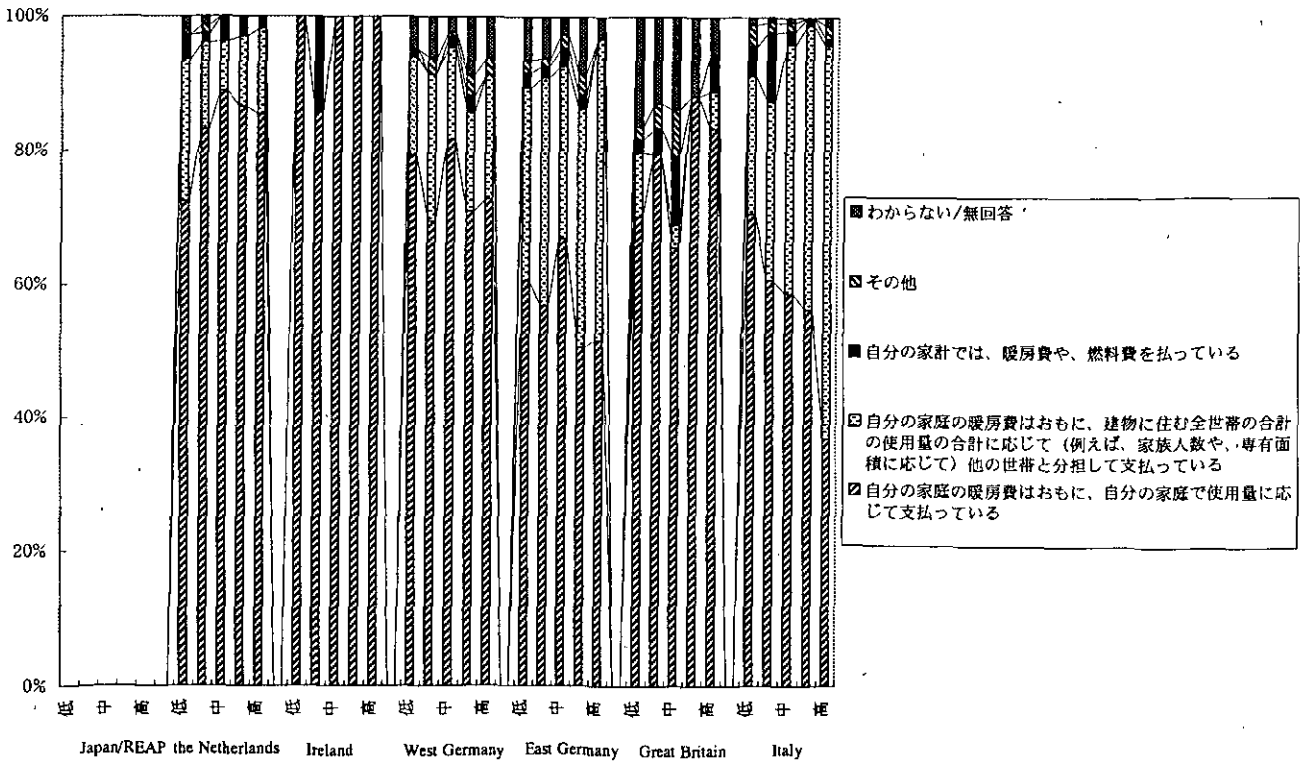
F23)あなたが現在お住いになっているのはどんなところですか。1つだけお答えください。



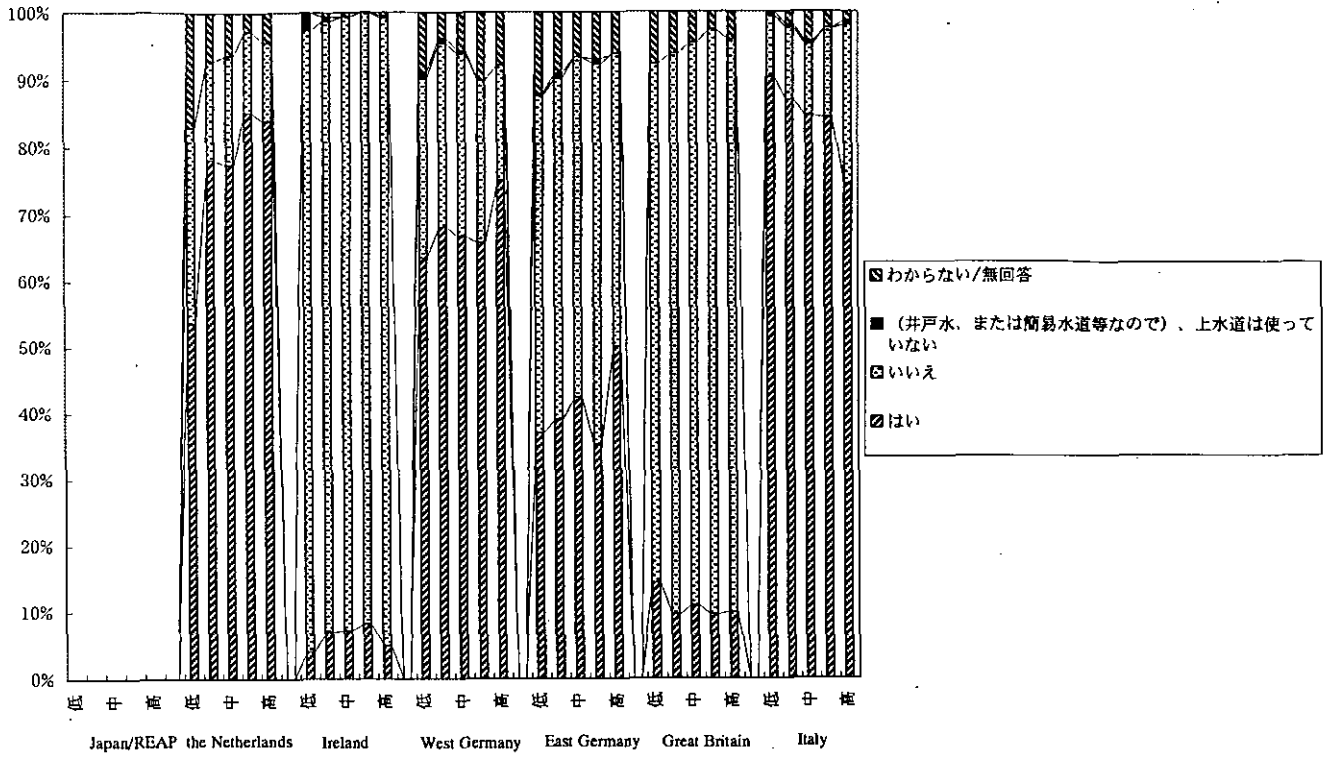
F24) 現在お住いの住居は以下のどれにあてはまりますか。一つだけお答えください



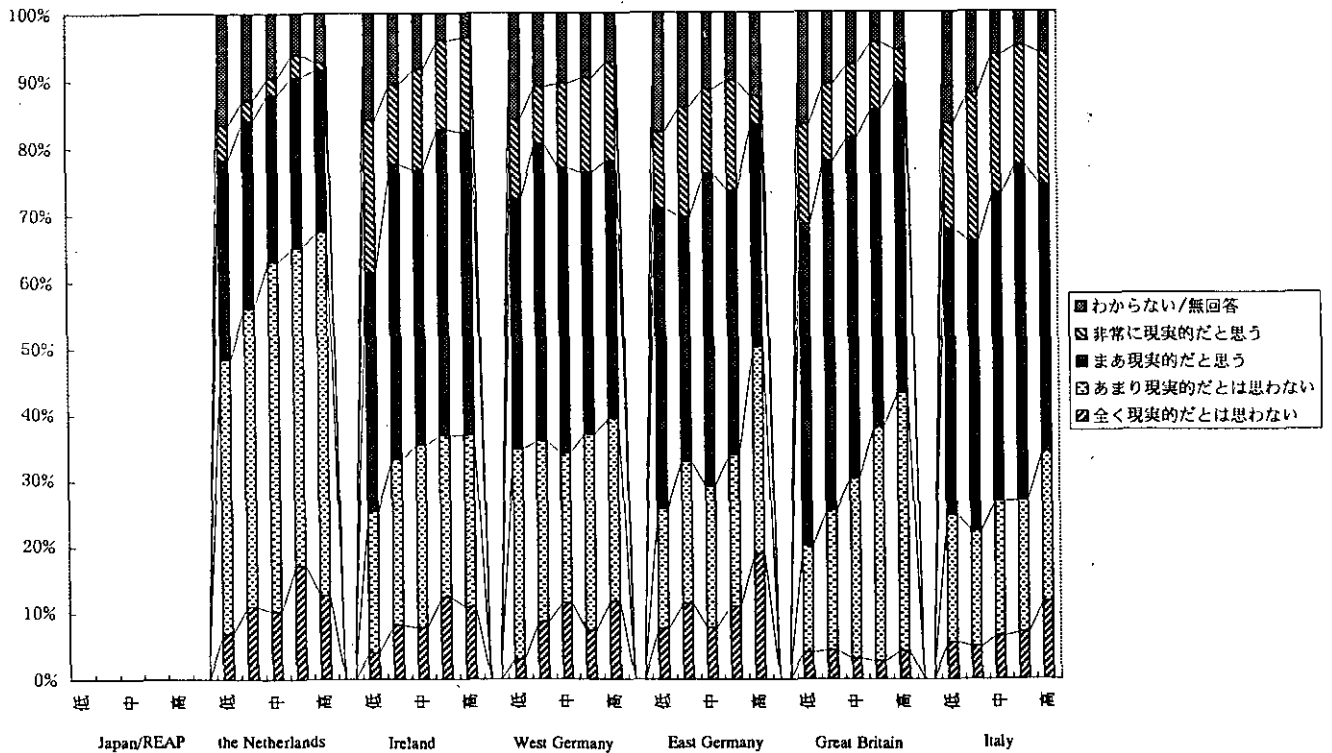
F25A) 現在のあなたのご家庭の光熱費については、次のどれが最も適当ですか。ひとつ、お選びください。



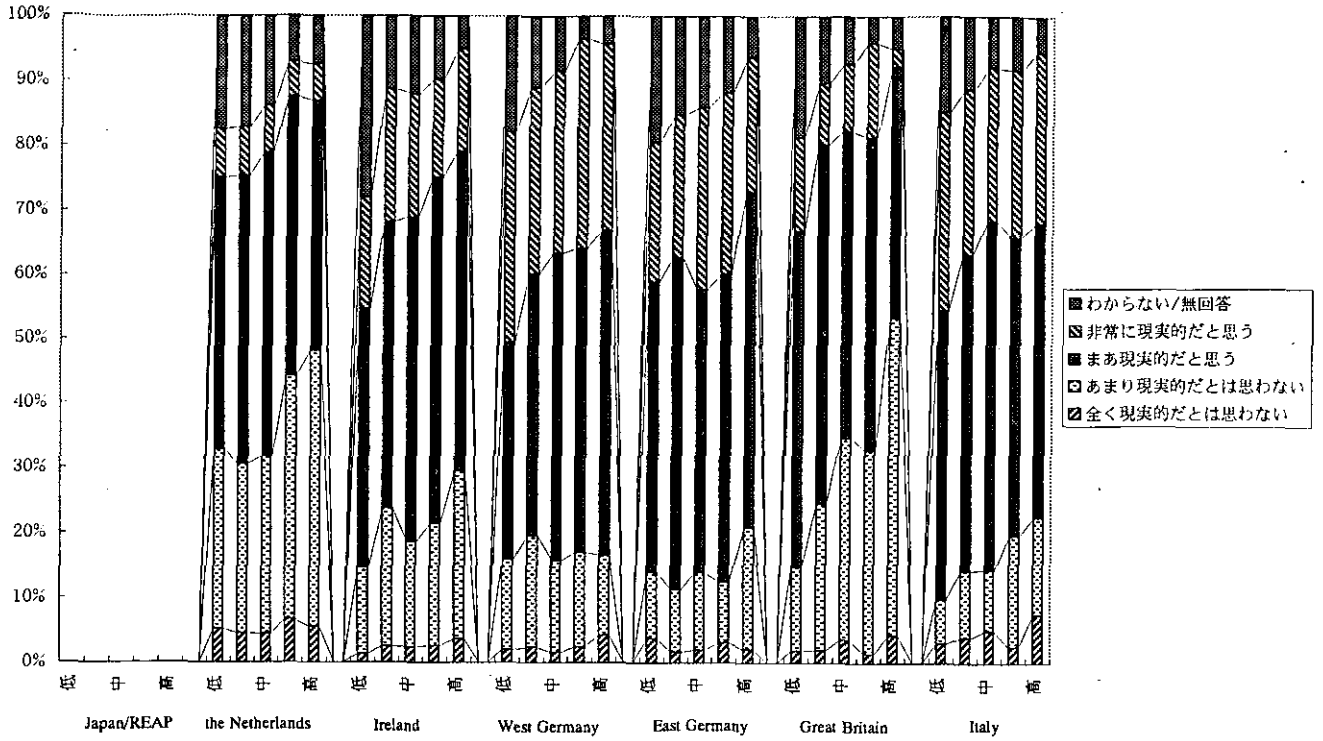
F28)あなたのご家庭では、上水道料金は各家庭で使った水道の量に応じて支払っていますか。



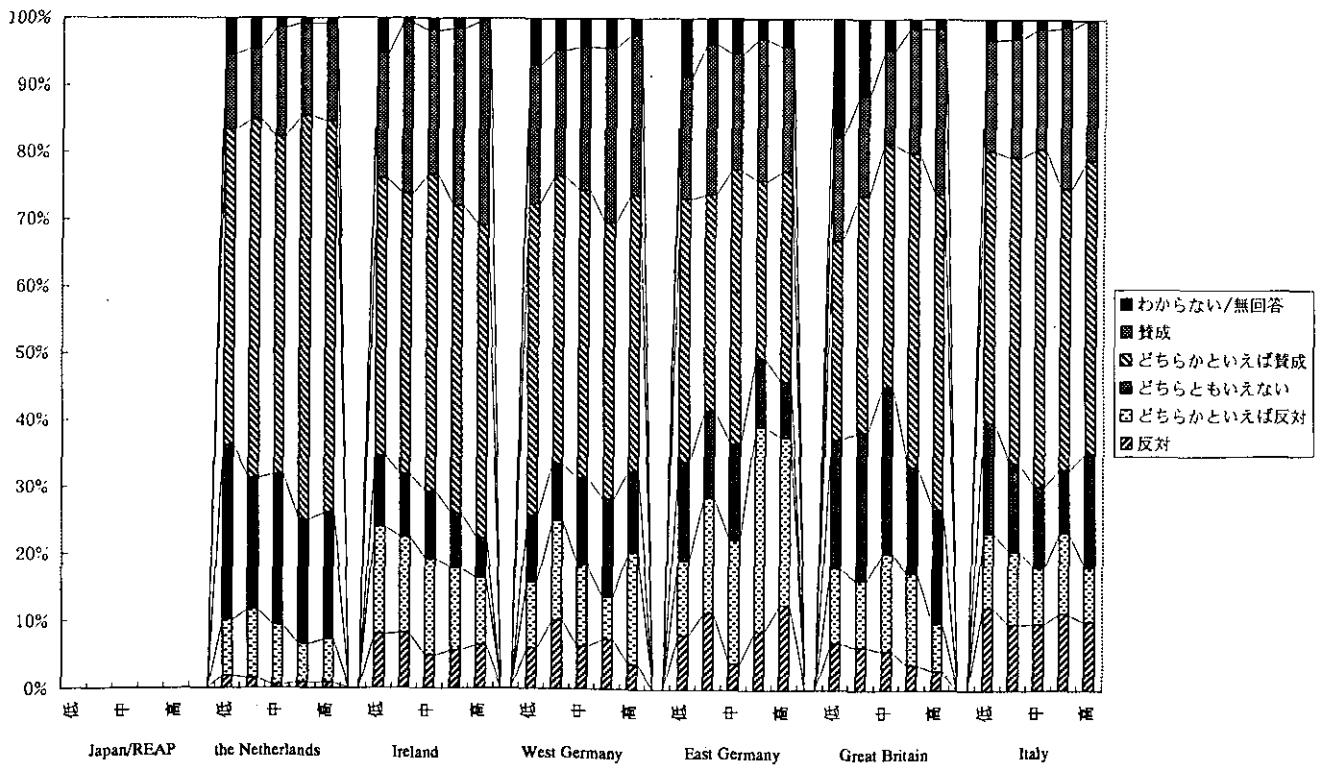
F29A)「これから20年かそれくらいの間に、石油やガスの不足は、日本にとって、もっとも深刻な問題の一つになるであろう。」



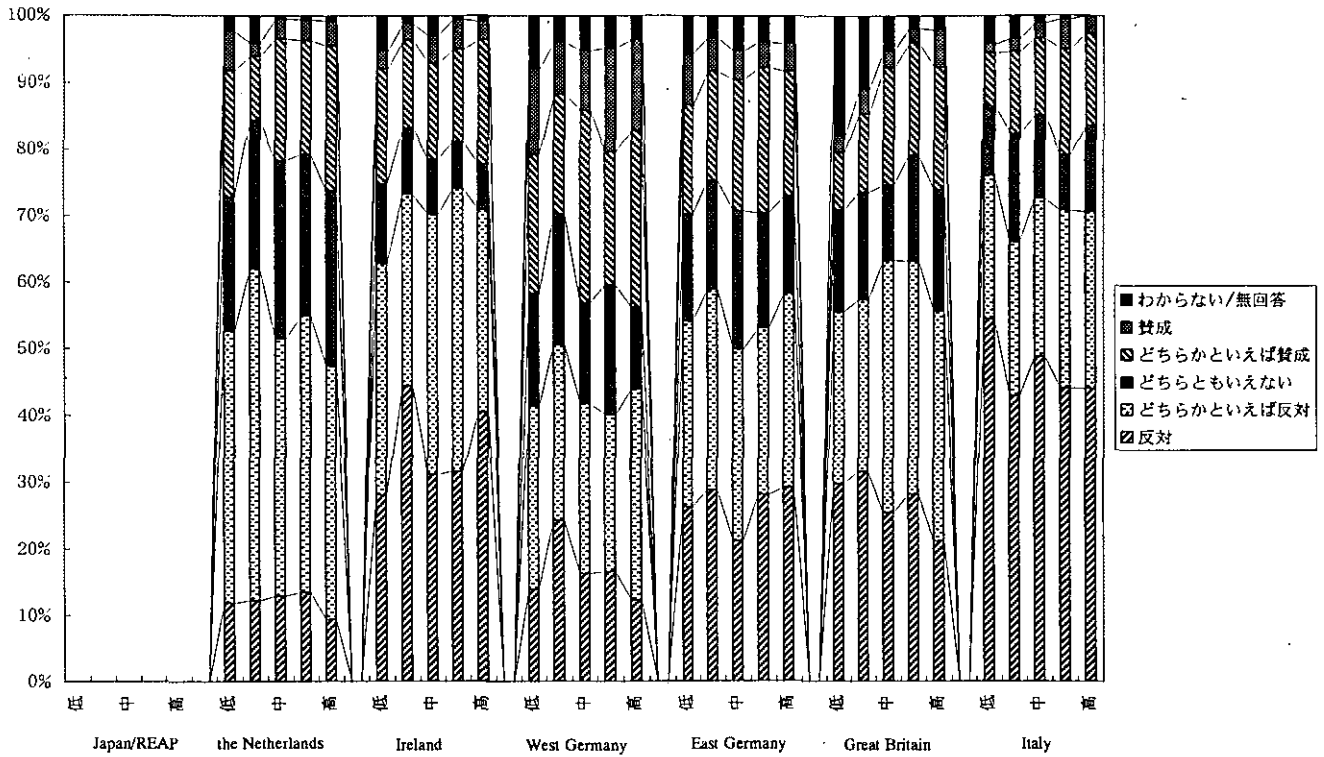
F29B) 「これから20年かそれくらいの中に、『温室効果』による地球の平均気温の上昇は、日本にとってもっとも深刻な問題の一つになるであろう。」



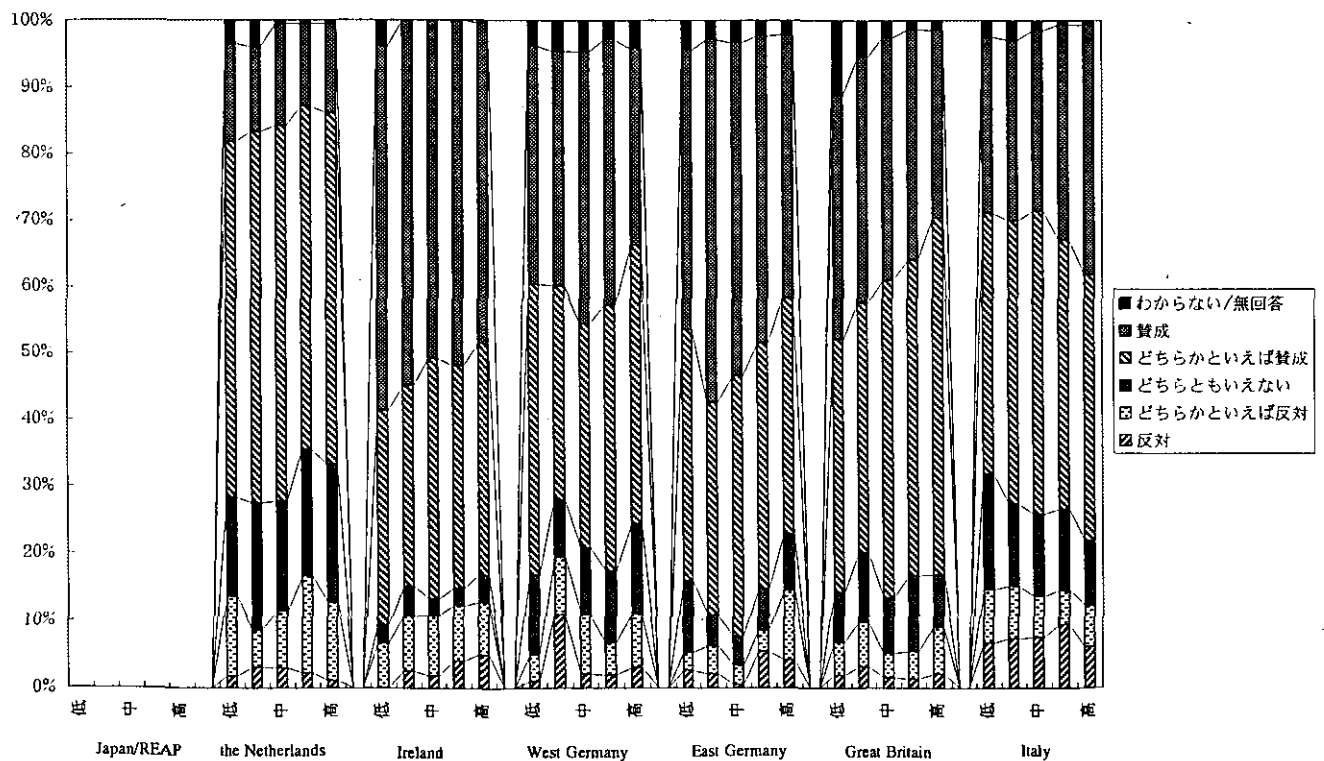
F30A) 人々にあまりエネルギーを使わないようにキャンペーンをするために、公的なお金を支出するべきだ。」



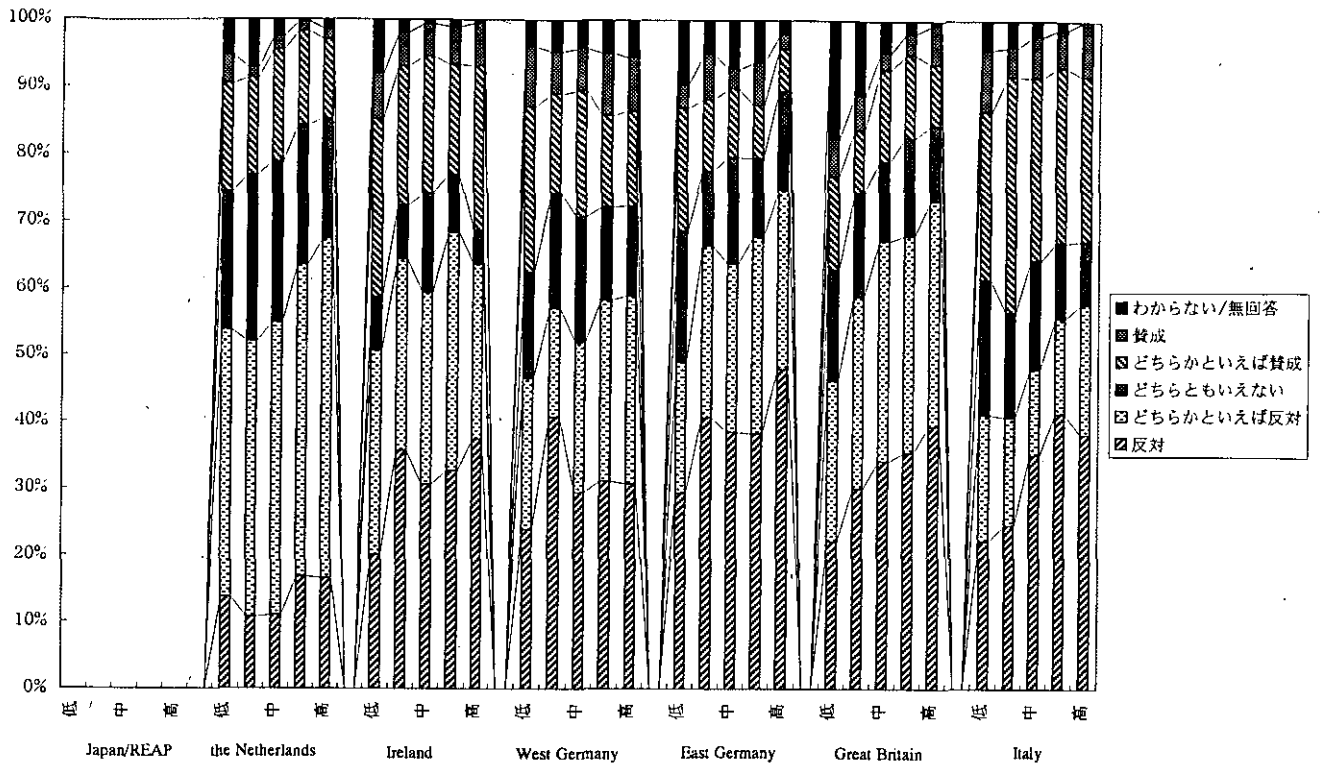
F30B)人々にあまりエネルギーを使わないように今後10年間はエネルギーにかかる税金をあげて行くべきだ。



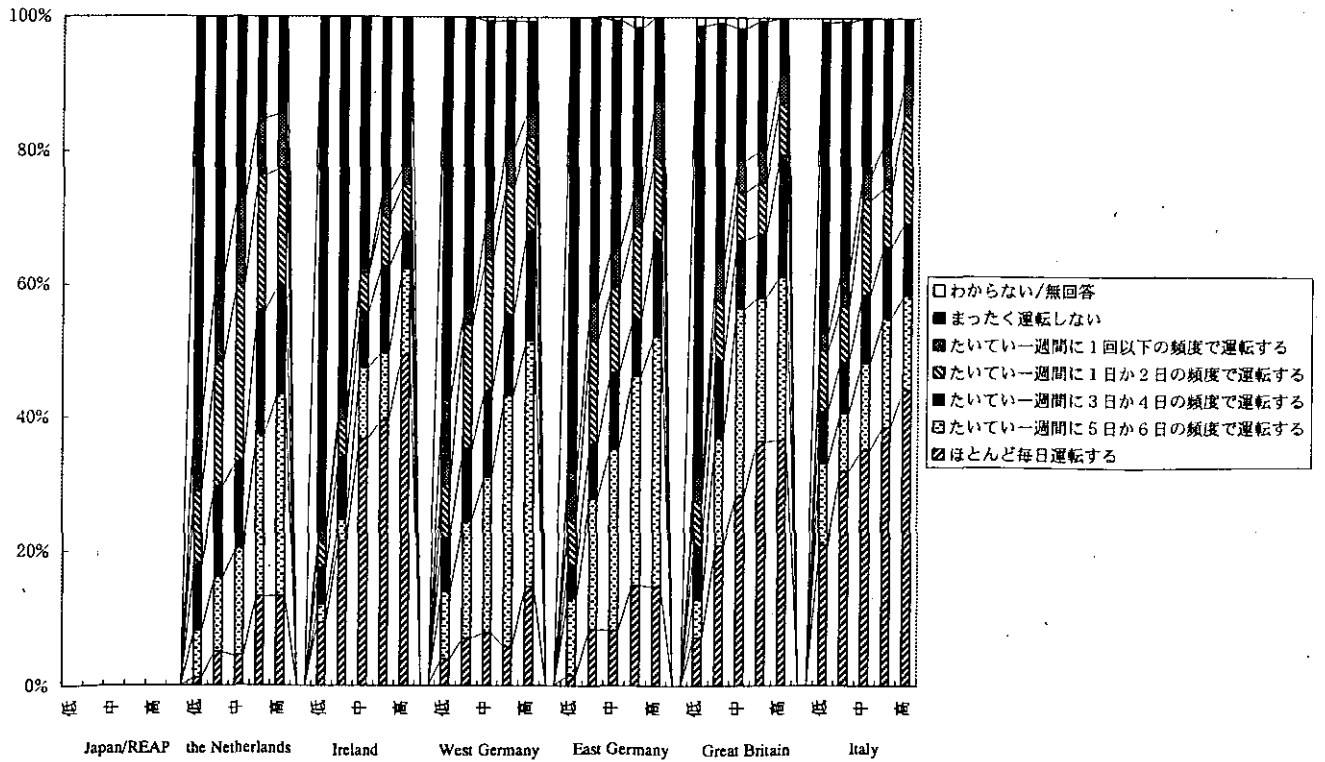
F30C)エネルギーを節約するために、全ての家庭で住居の断熱をもっと改善出来るよう、補助金などの公的な支出をするべきだ。



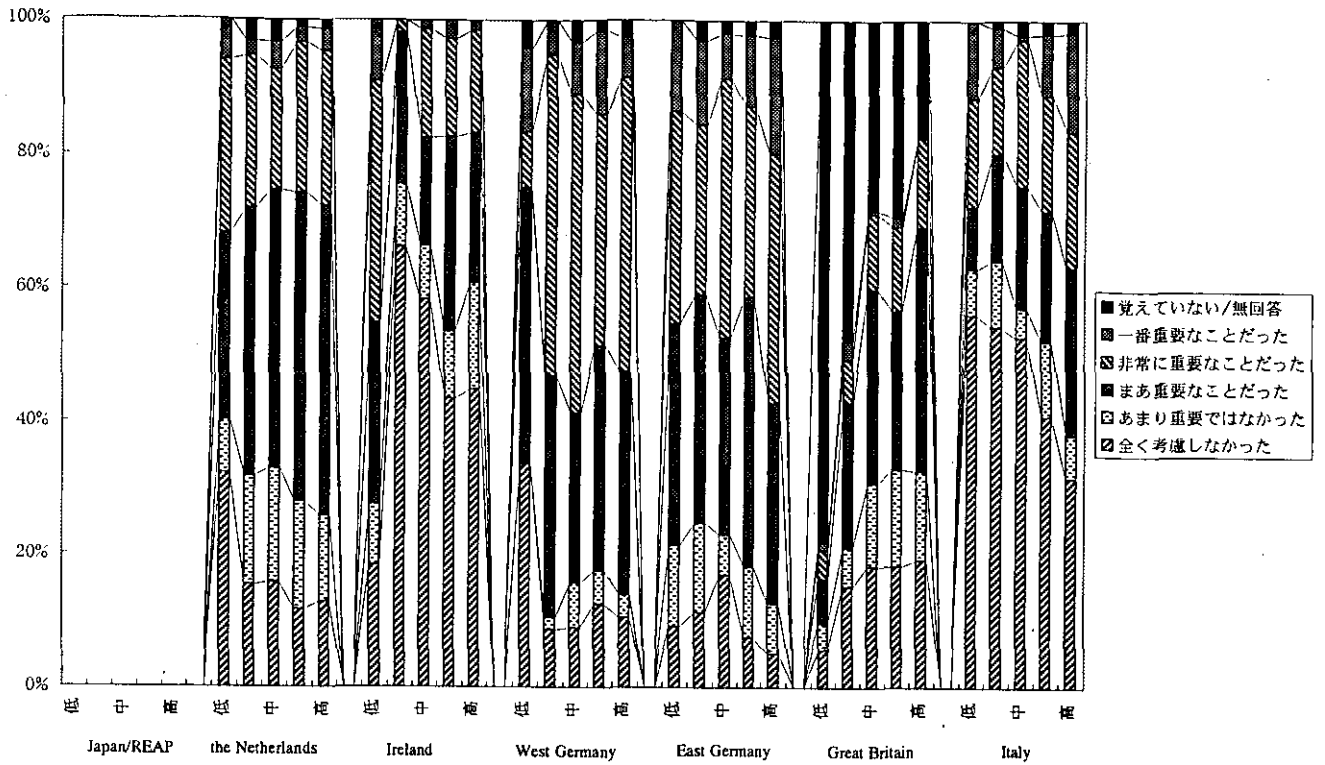
F30D)人々がエネルギーを使いすぎないように、各家庭で使えるエネルギーの総量を規制したり、制限したりすべきだ。



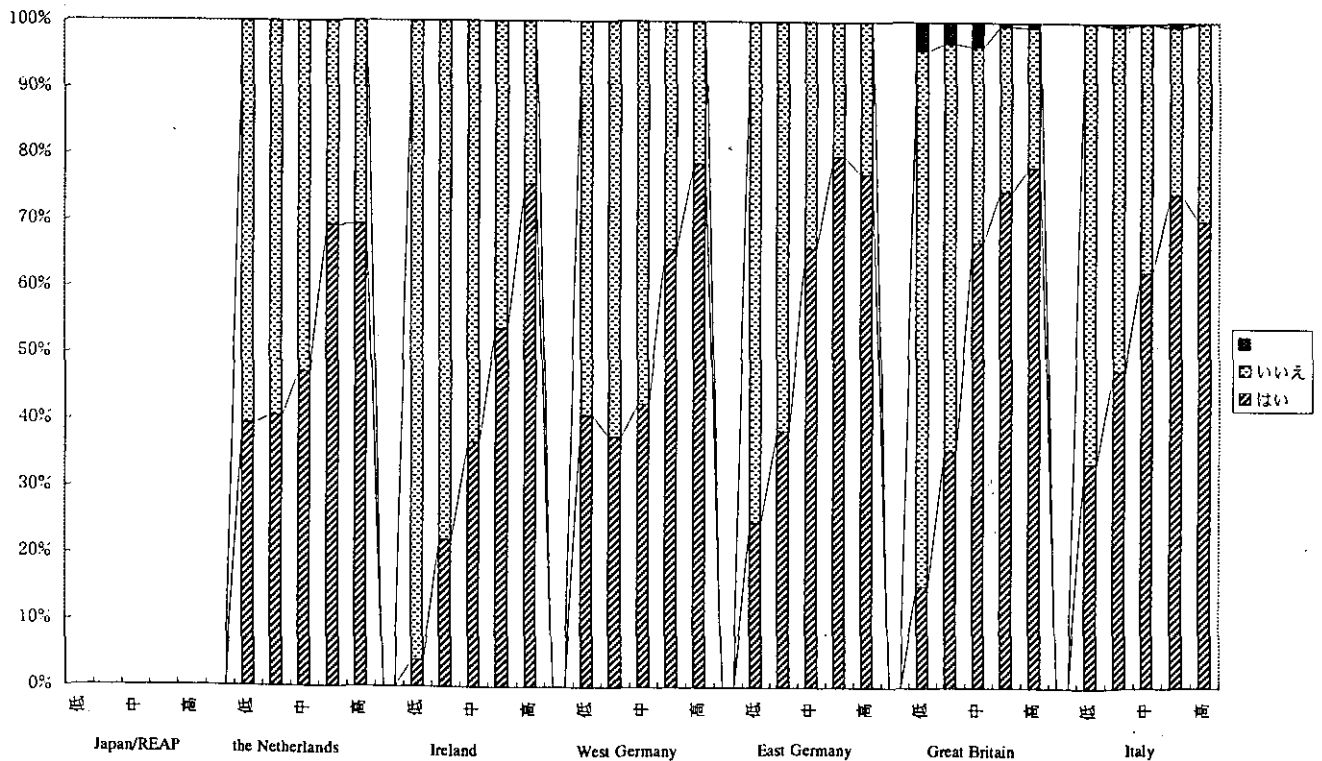
F31)自家用車やバイクを持っているかどうかにかかわらず、全員の方がお答えください。あなたは、一週間にどのくらいの頻度で自家用車、バイクなどのどれかを運転しますか。一つお選びください。



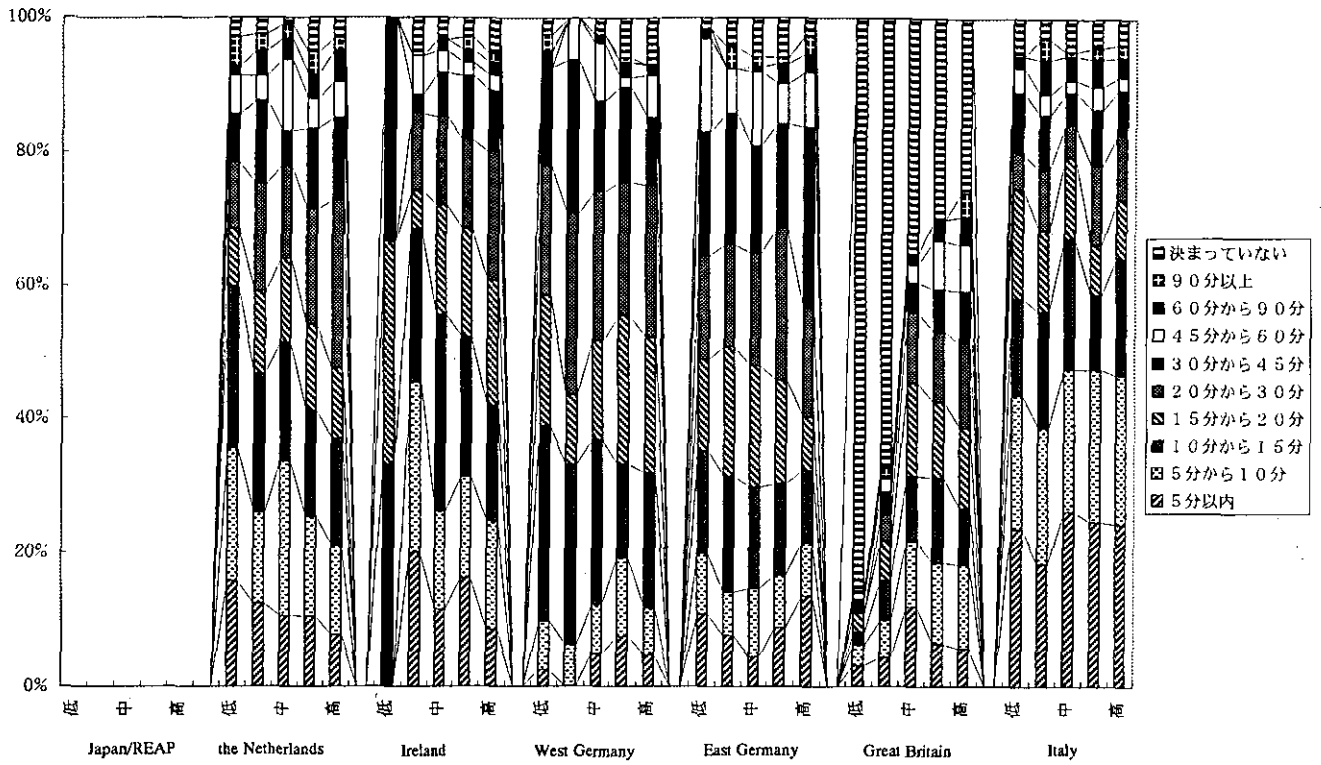
F33B) その際に、あなた個人としては、選んだモデルが環境あたえる害が少ないモデルかどうかということはどの程度重要でしたか。



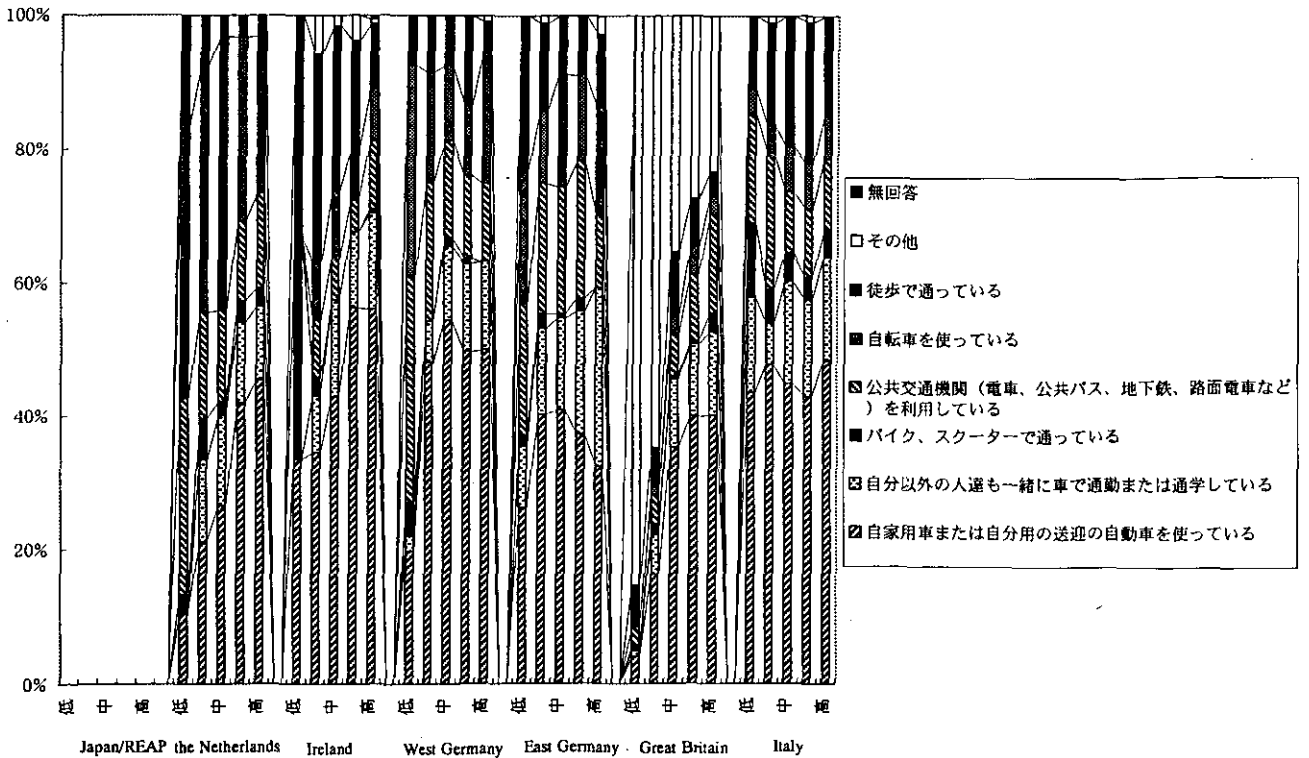
F34A) あなたは、自宅外に通勤または通学していますか。



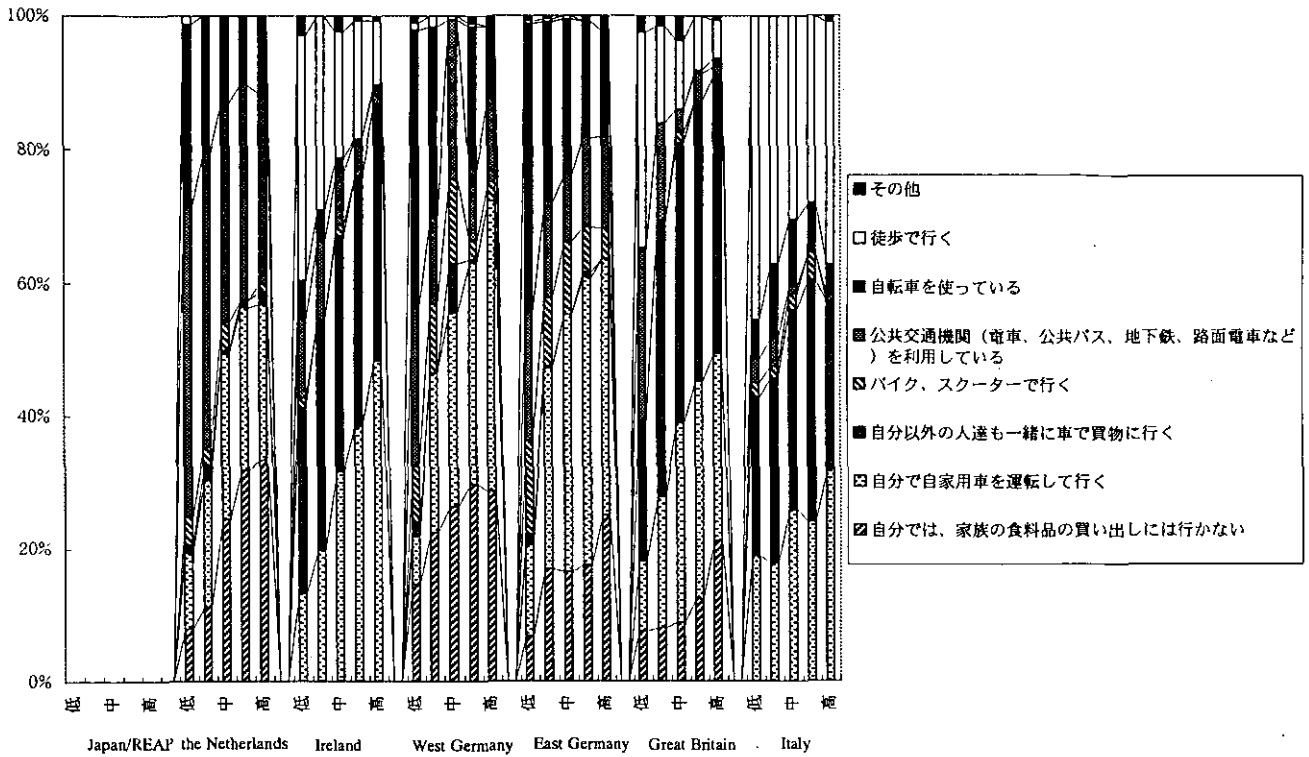
F34B)その後、家を出てから普段の職場、通常の打ち合わせ場所、または学校までののくらの時間がかかりますか。




F34C)家を出てから普段の職場、通常の打ち合わせ場所、または学校まではおもにどのような交通手段を使っていますか (もっとも長い距離に使うものをお答えください)



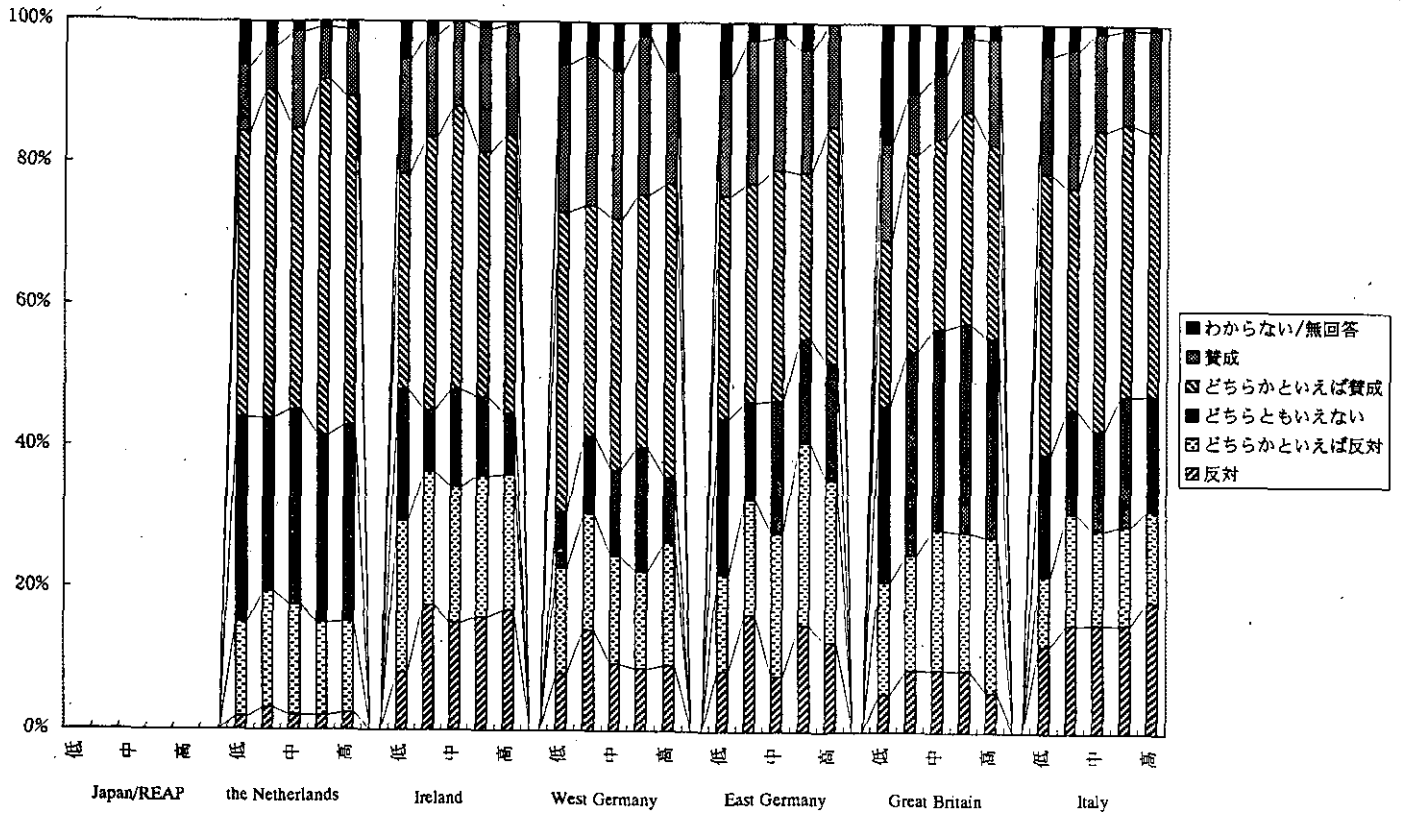
F35)毎日の主な食料や日用品を買いに行くときは、普通どんな手段で行きますか。(もっとも長い距離を使う方法で答えてください)



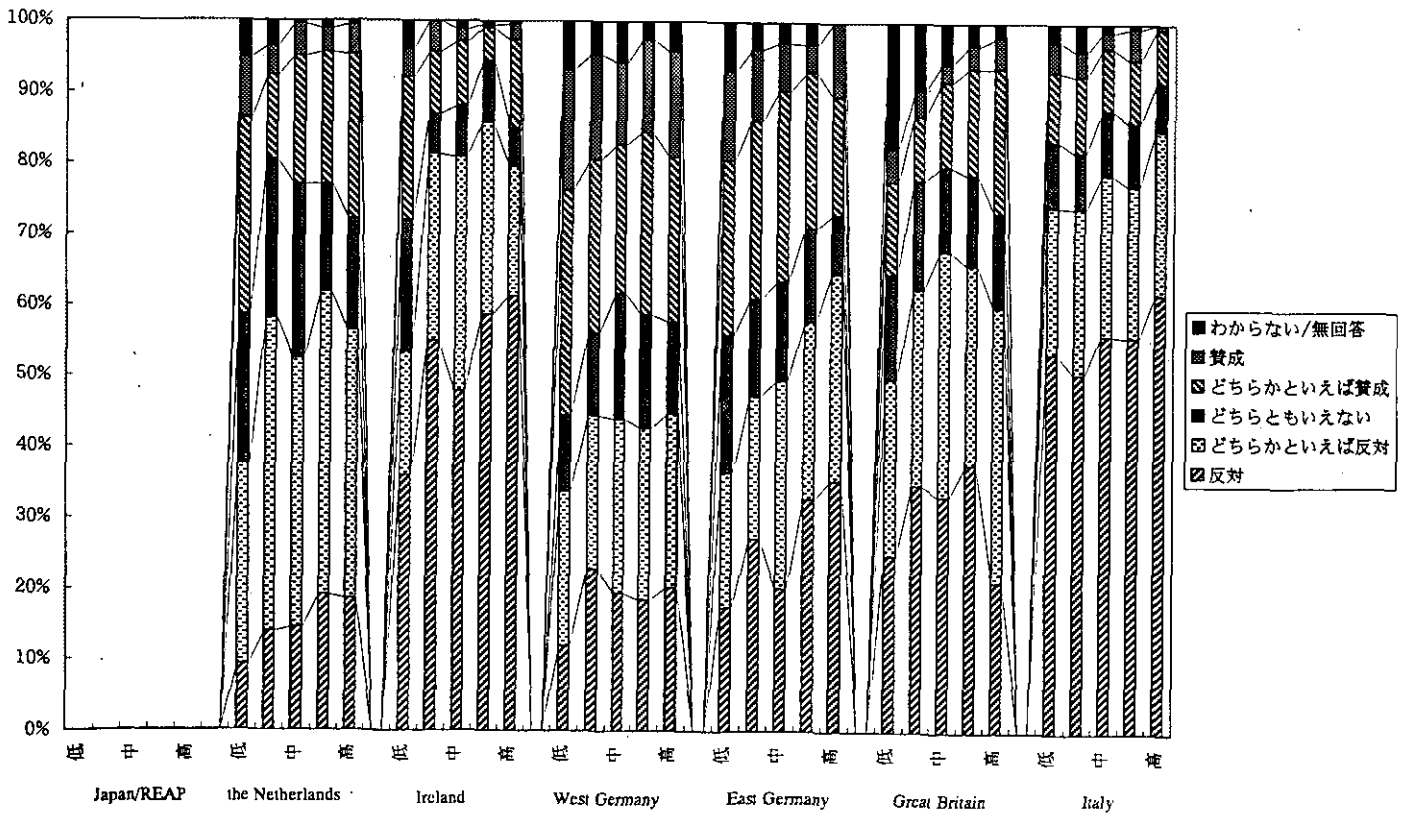
F36)おおかたの人と比べて、あなたは環境のためにどの程度、自動車やバイク、スクーターなどの運転を減らす努力をしていますか。



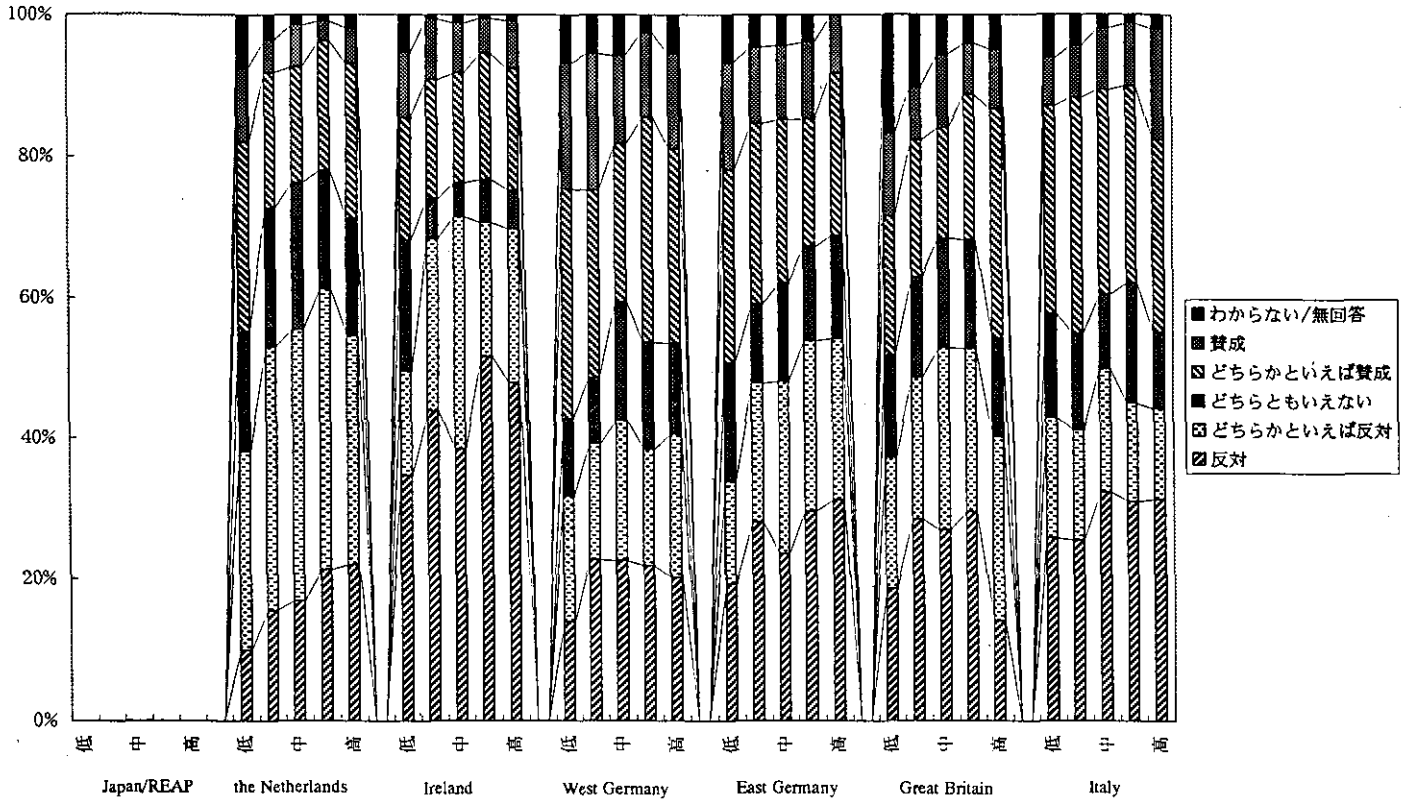
F38A)人々があまり自動車を使わないようにキャンペーンをするために、公的なお金を支出するべきだ。」



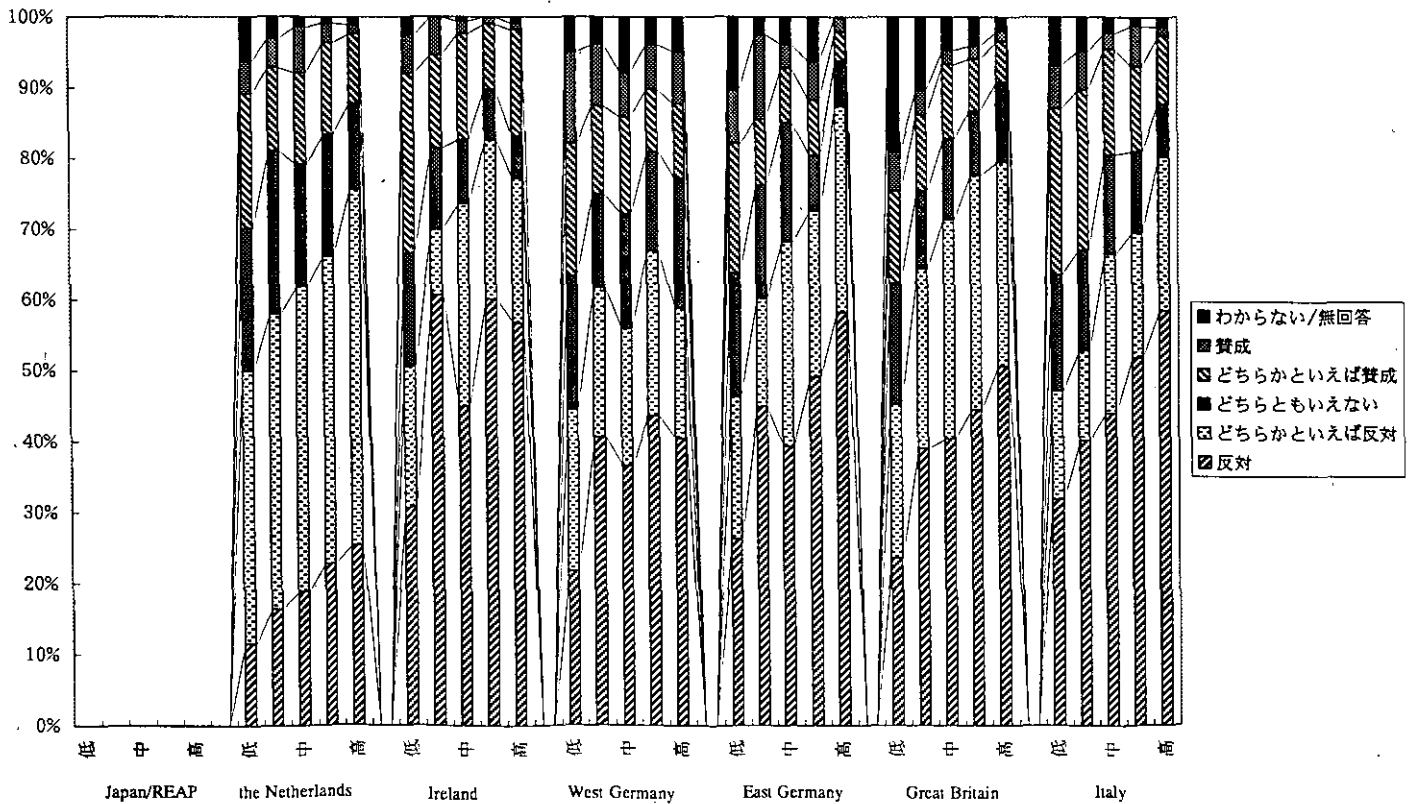
F38B)人々があまり自動車を使わないように今後10年間位は、毎年ガソリンにかかる税金をあげていくようにするべきだ。」



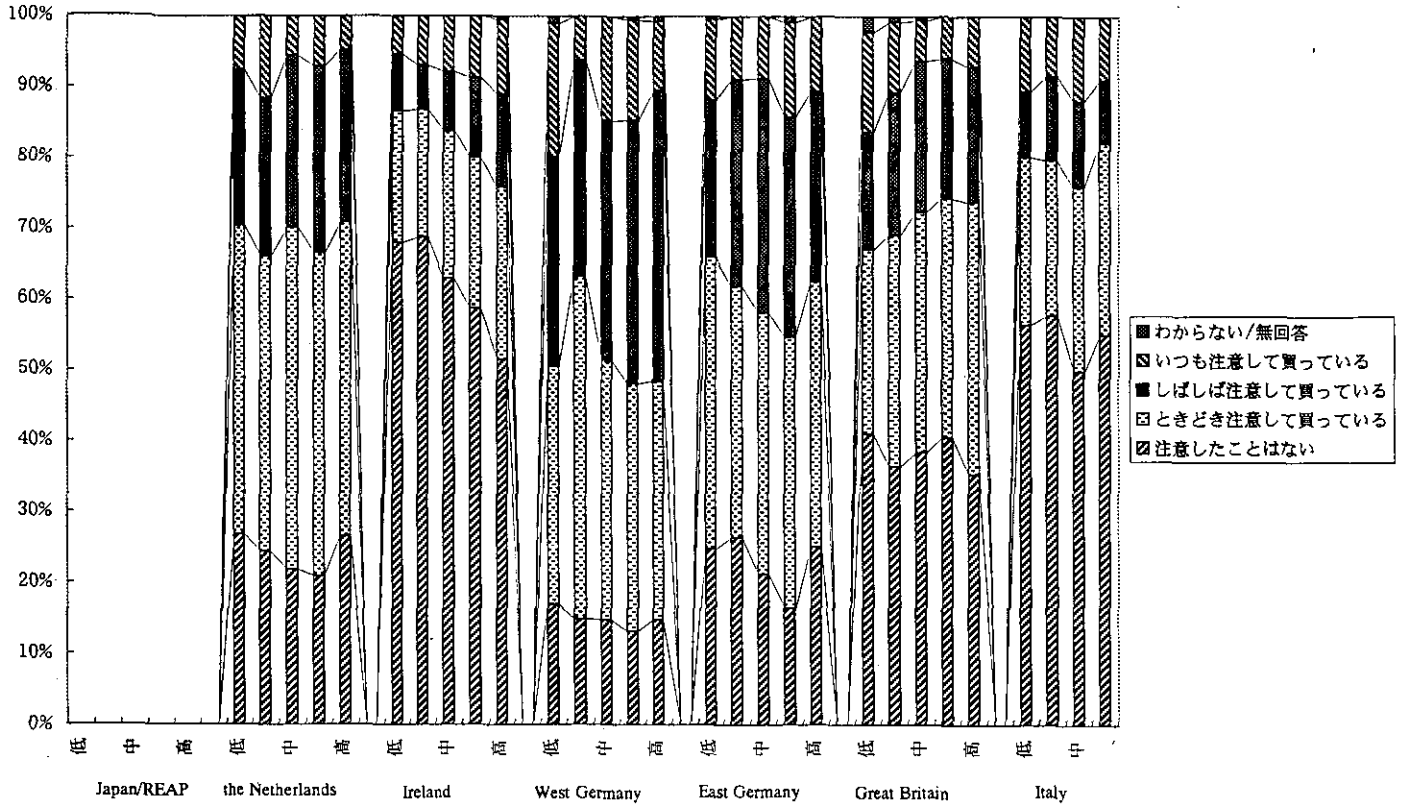
F38C)人々の自家用車の利用に特別な環境税をかけ、そのお金を公共交通機関の改善に支出するべきだ。」



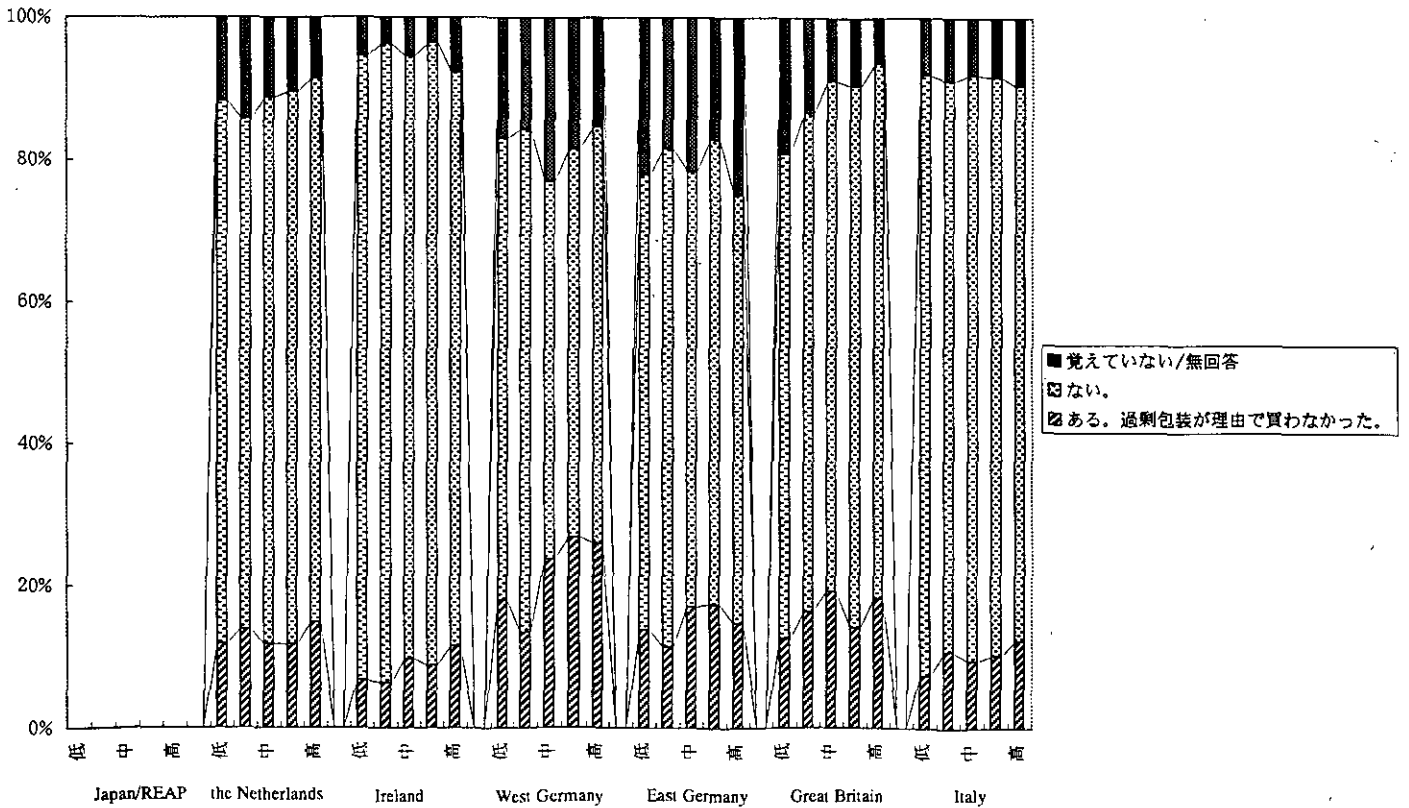
F38D)人々ができるだけ自家用車を使わないように、個人が買えるガソリンやディーゼルの総量を規制したり、制限したりすべきだ。」



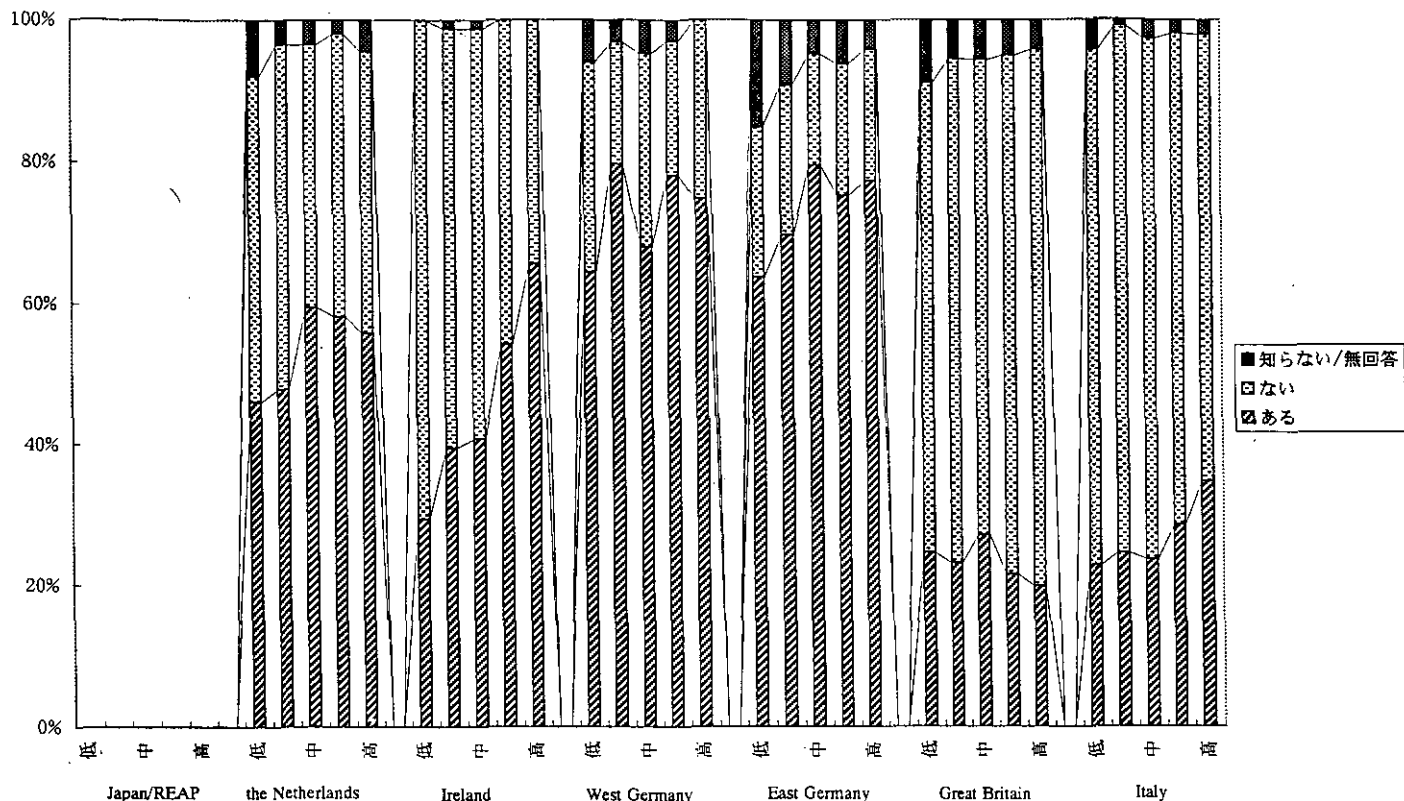
F39)あなたは、何か買いものをする時に、商品の箱や包装の量にどの程度注意を払いますか。当てはまるもの一つに○をしてください



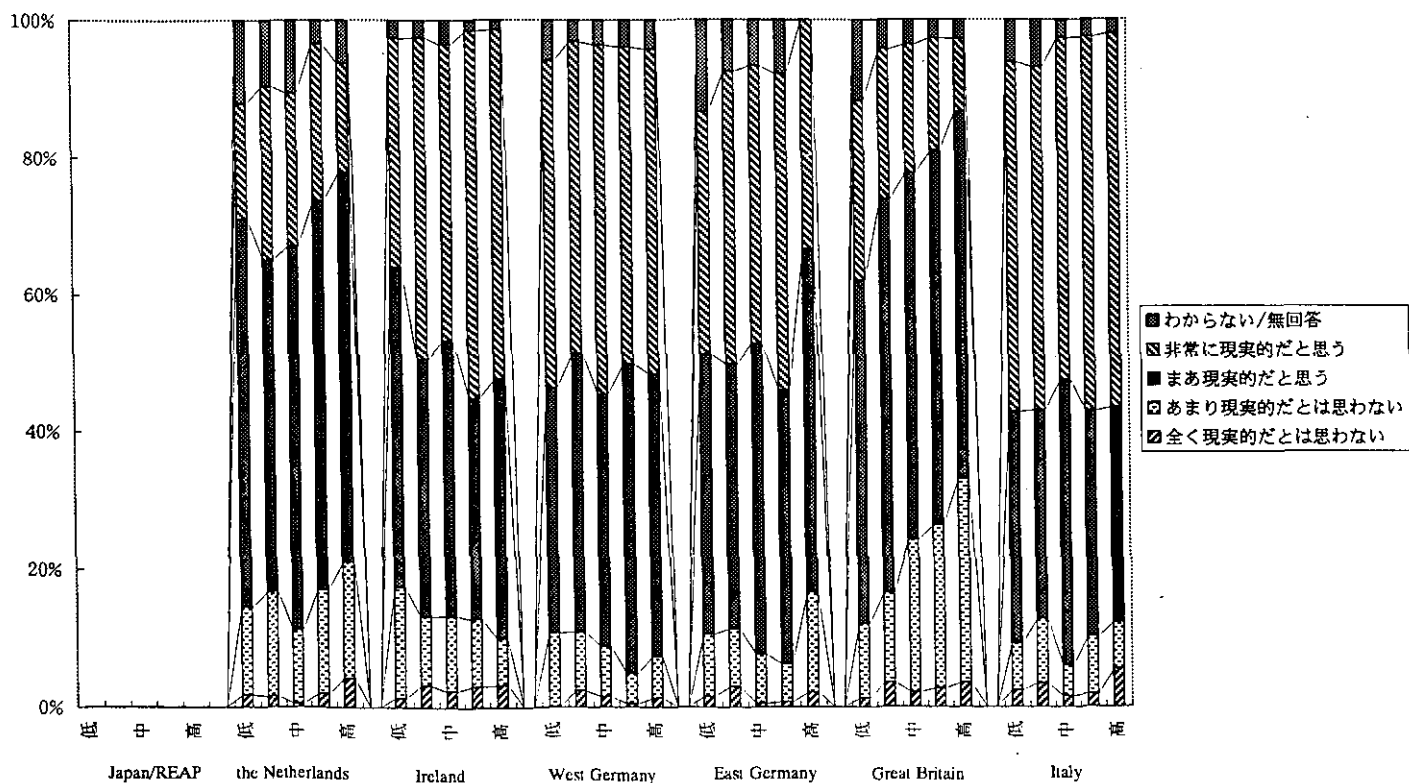
F40A)最近、買おうとしたものが過剰包装だったために、実際にはそれを買わなかったことがありますか。



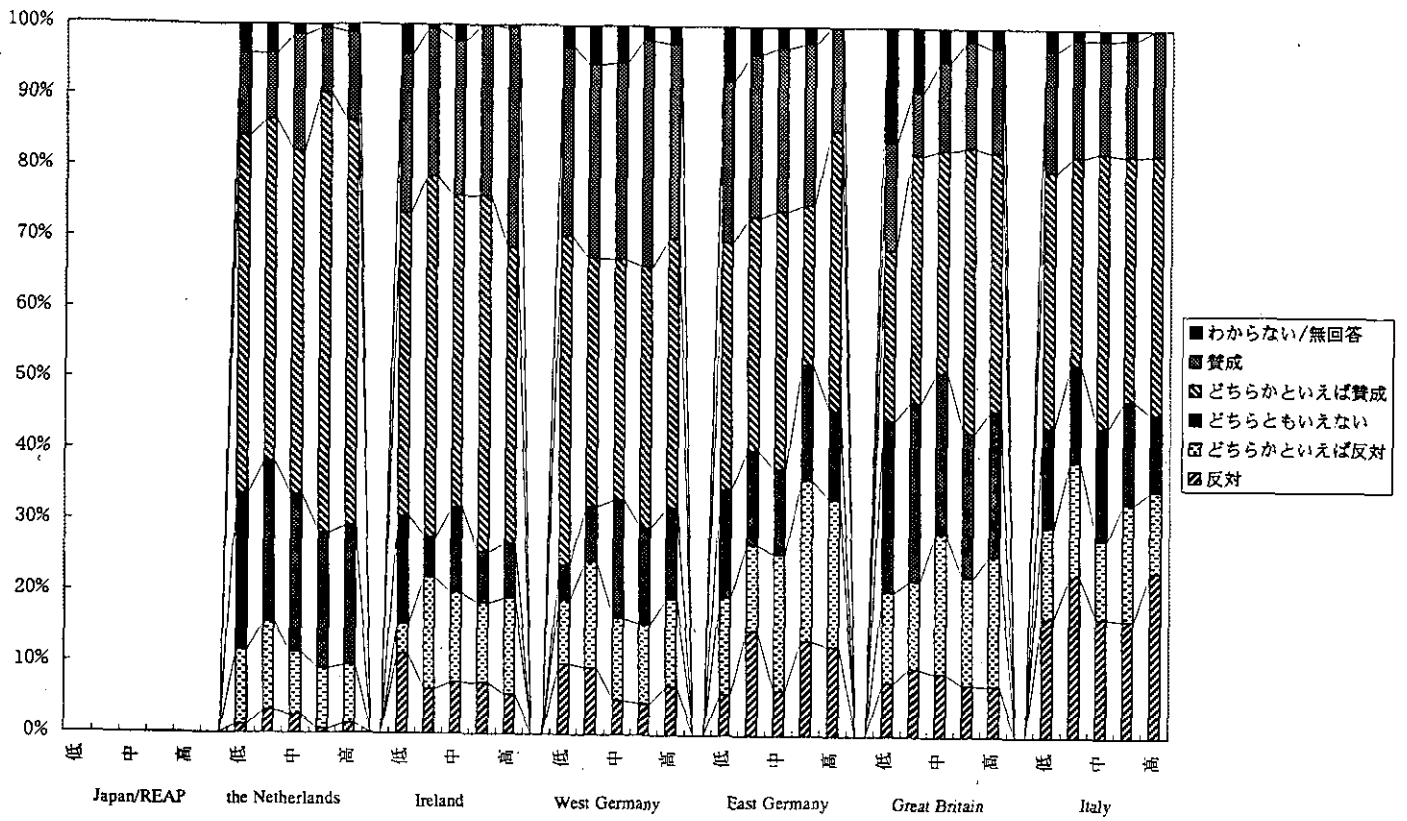
F41) 家族からのゴミの中には、リサイクル出来るもの（例えば、ガラス、紙、鉄やアルミニウムなど）があります。あなたの住んでいる地域では、リサイクルできるものの定期的な回収がありますか。



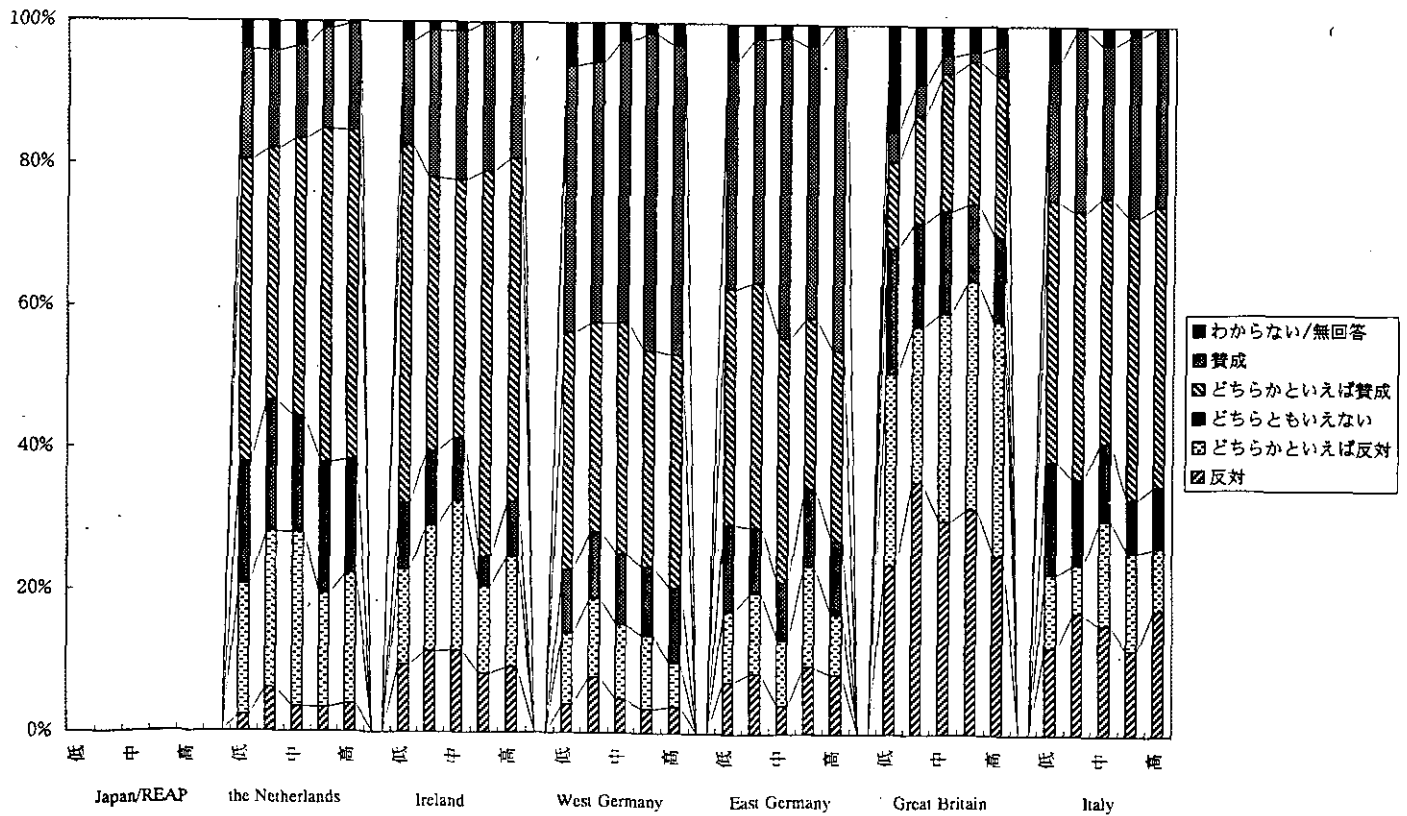
F42) 「これから20年かそれくらいの間に、家庭からの廃棄物を処理する場所の確保は、日本にとって、もっとも深刻な問題の一つになるであろう。」



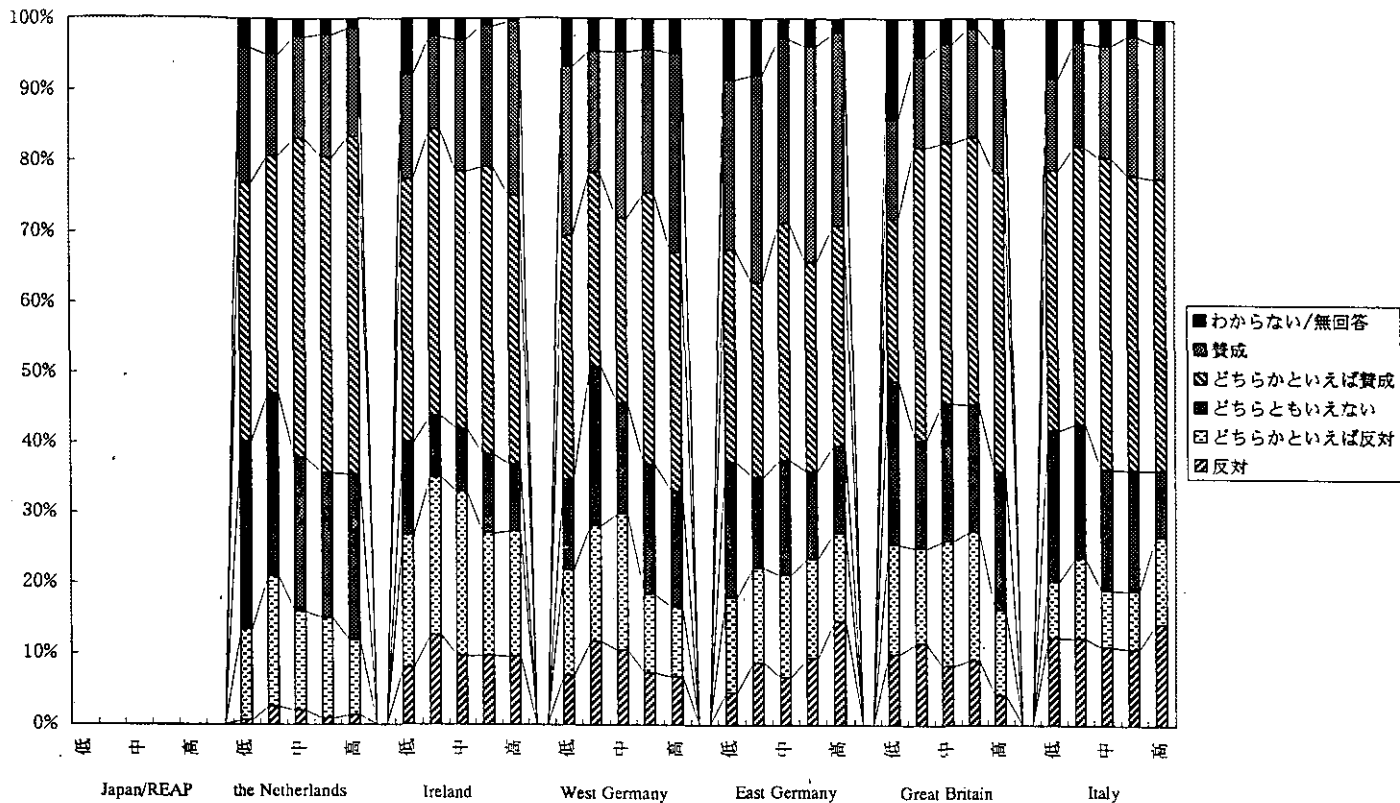
F43A)人々があまりごみを出さないようにキャンペーンをするために、公的なお金を支出するべきだ。」



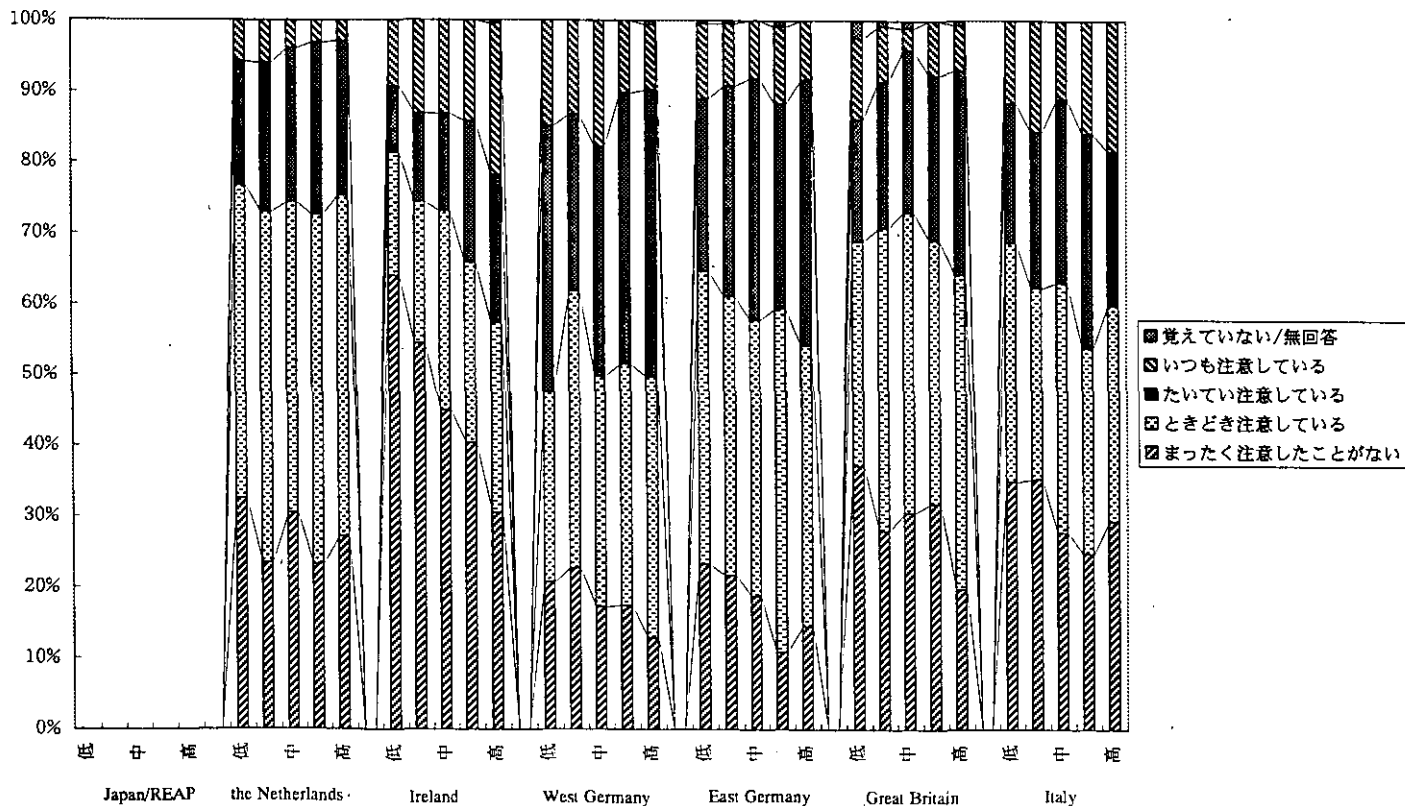
F43B)人々があまりごみを出さないようにするために、出したゴミの量に応じてゴミの処理の費用を払うようにするべきだ。」



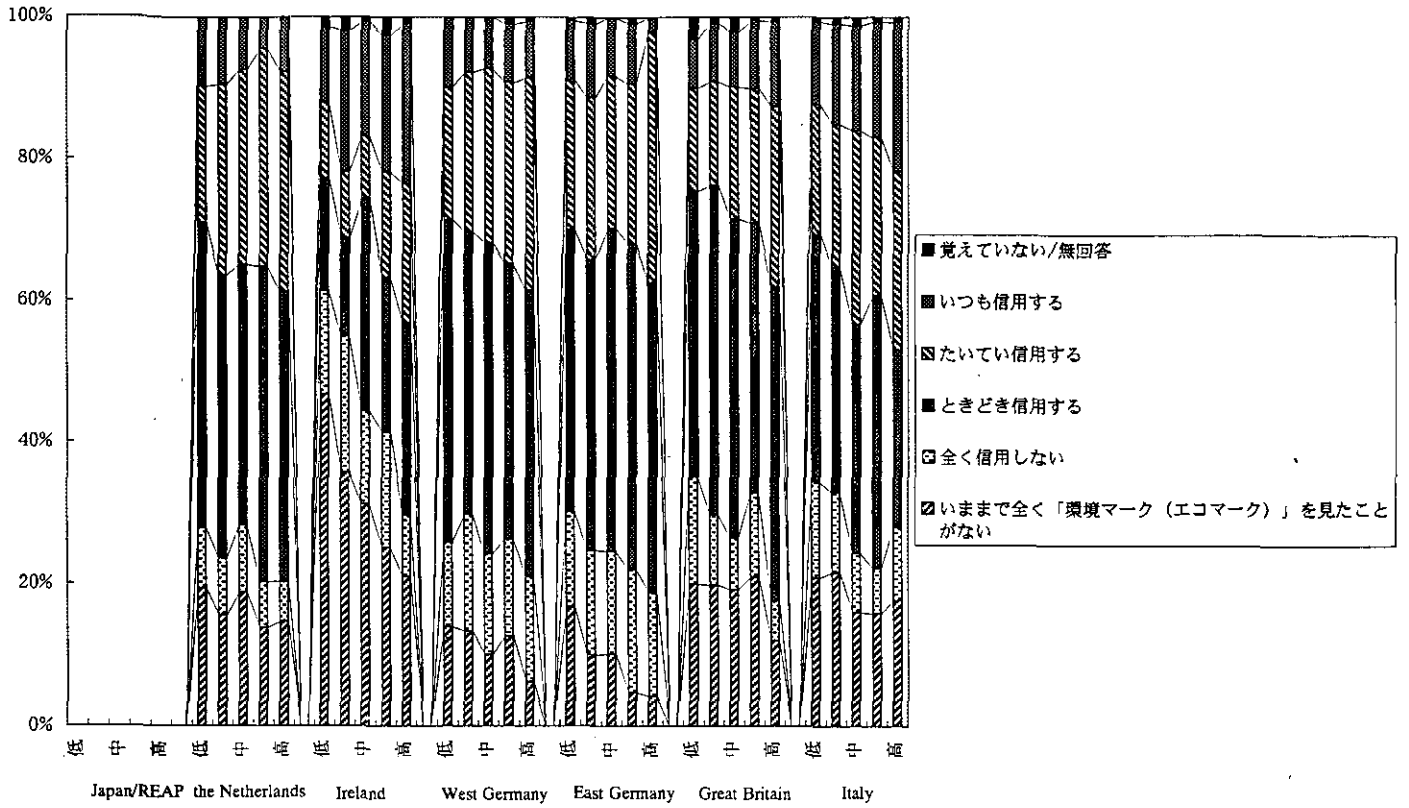
F43C)もし、製品の価格が高くなったり、消費者に不便になるようであっても、製品のパッケージのタイプや量を規制するべきだ。」



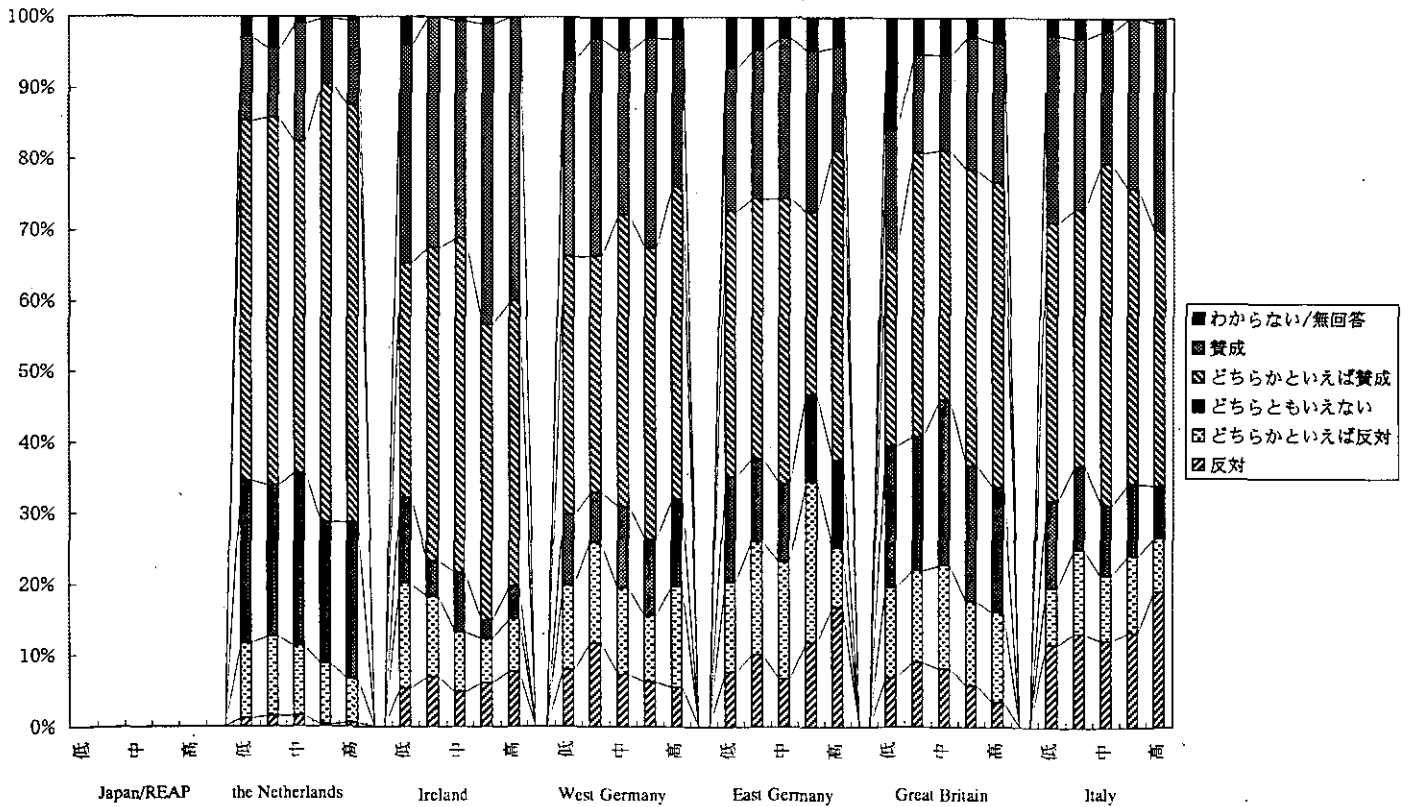
F44)では、以下では、環境マークについて伺います。日本では、「エコマーク」が有名ですが、生産の方法やパッケージが環境にわるい影響を与えないような製品であることを消費者に示すマークです。商品を選ぶときに、どの程度この「環境マーク」に注意を払いますか。



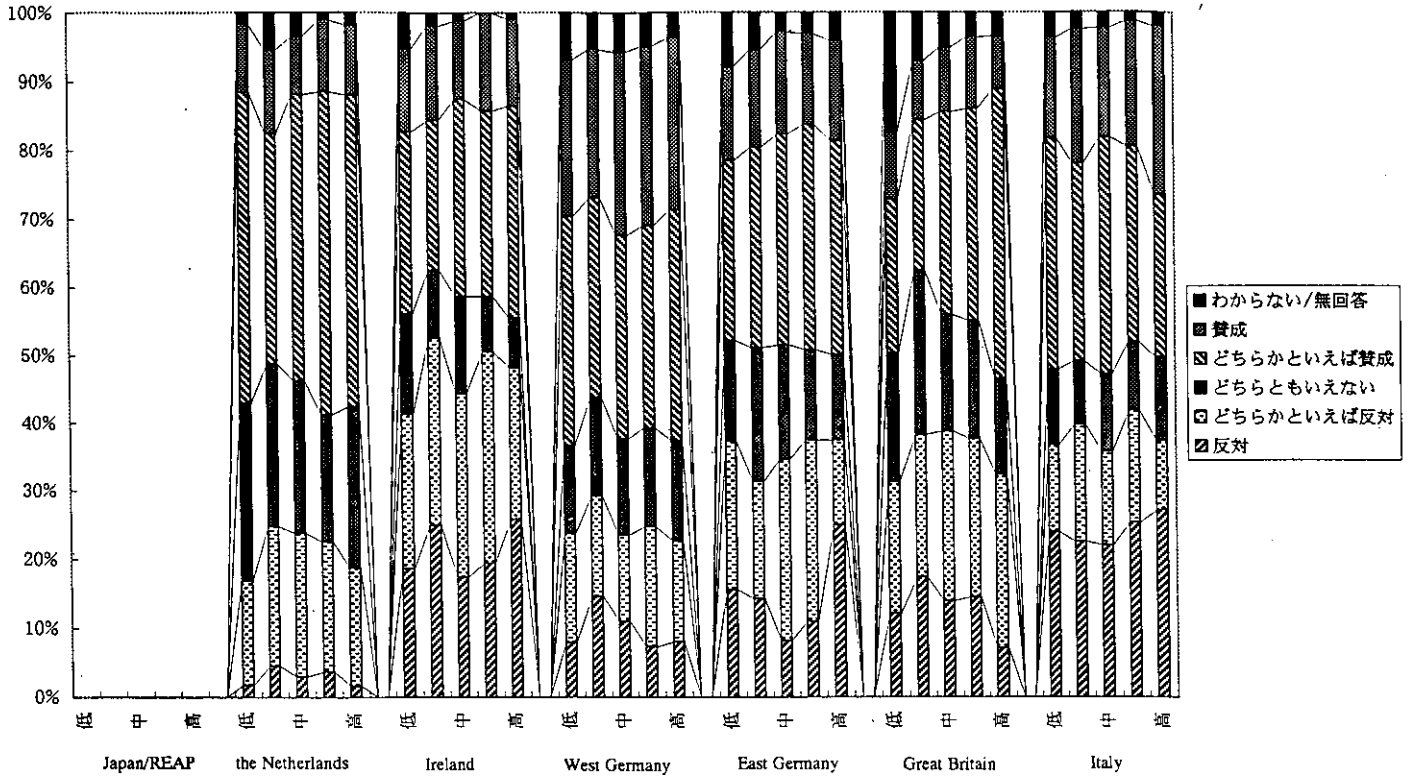
F45)さらに伺いますが、もし、あなたが「環境マーク（エコマーク）」を見たとしたら、どのくらいそのマークを参考にしますか。



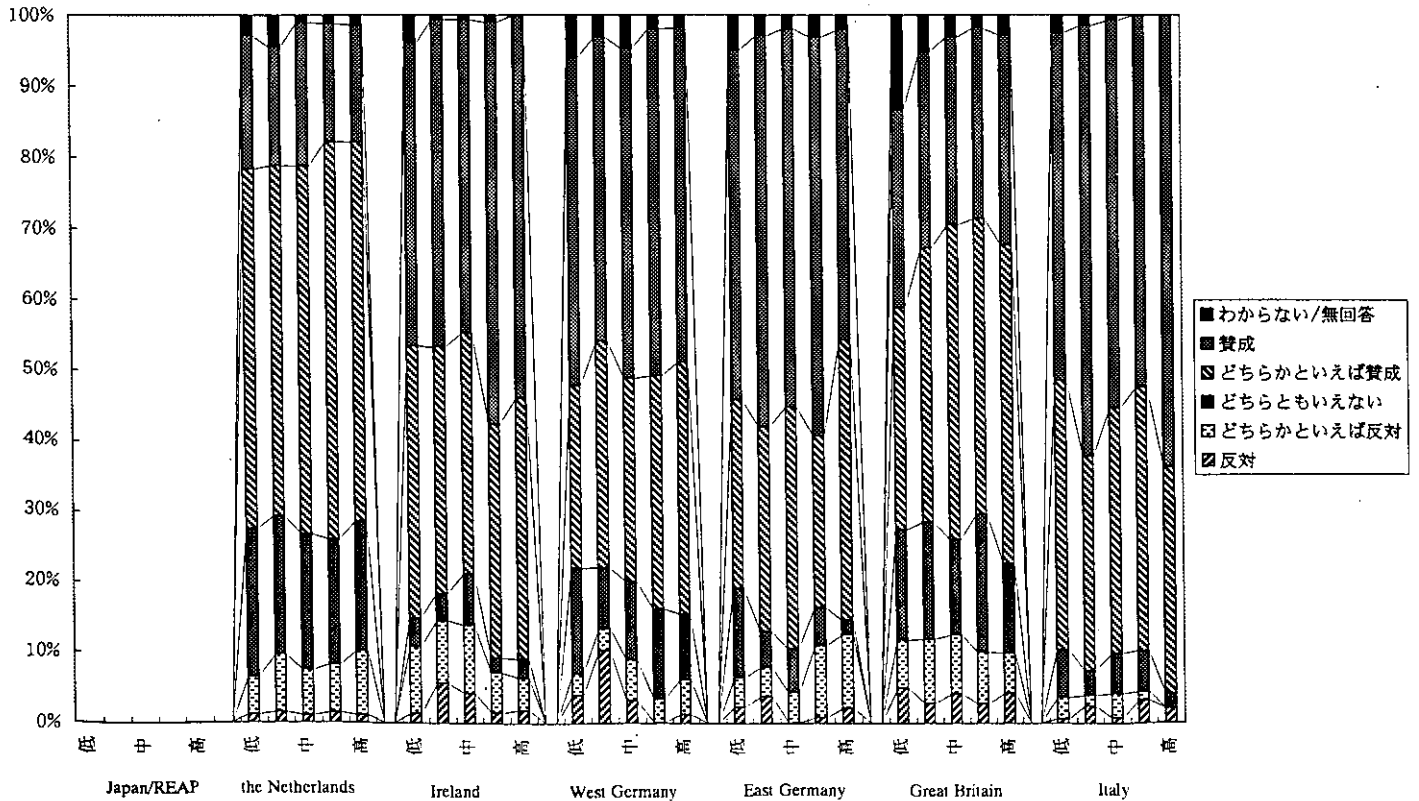
F46A)人々が環境にダメージを与えないようにキャンペーンをするための、公的なお金を支出するべきだ。」



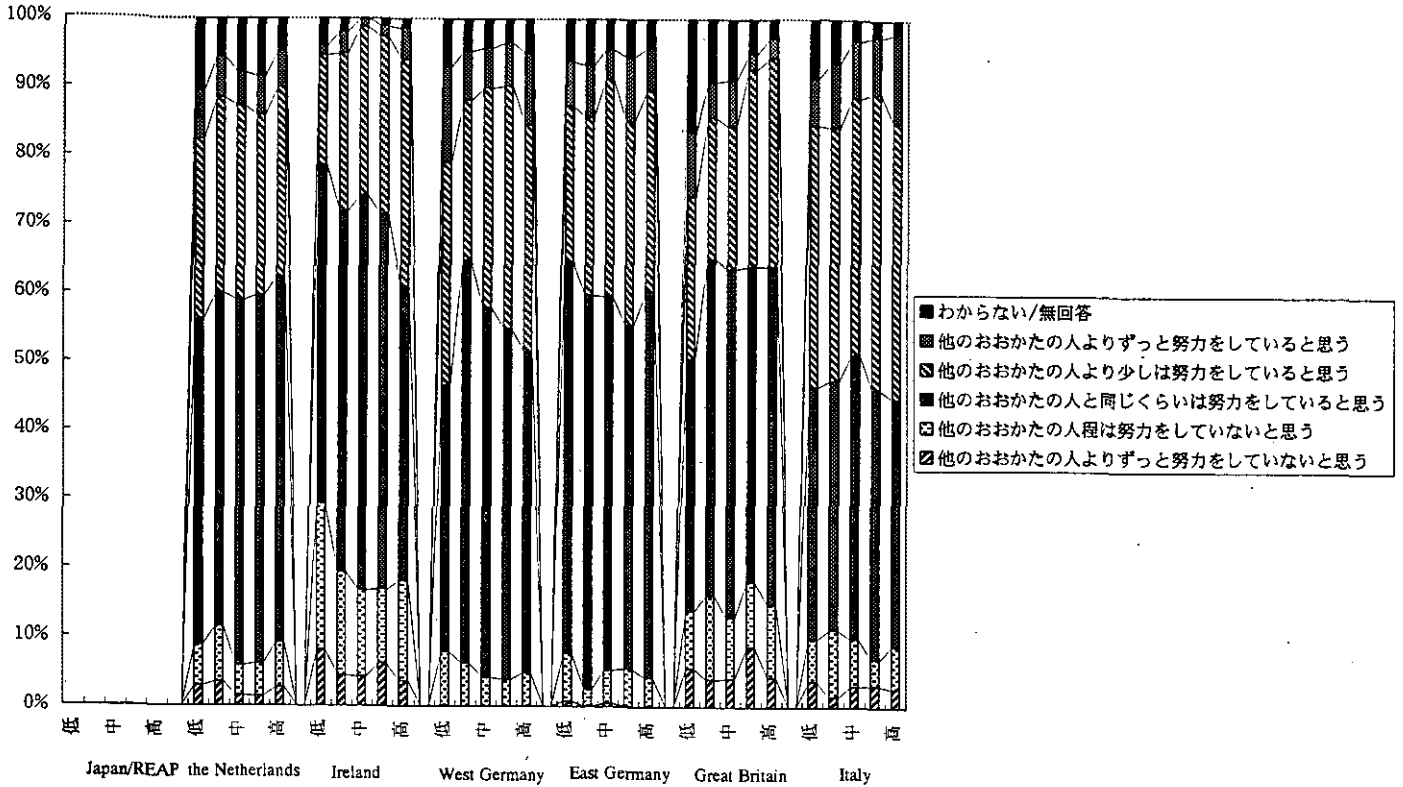
F46B)人々が環境に良い影響を与えないような商品を買ったり使ったりするのを減らすようにこれから10年間程度、税金をかけていくべきだ。」



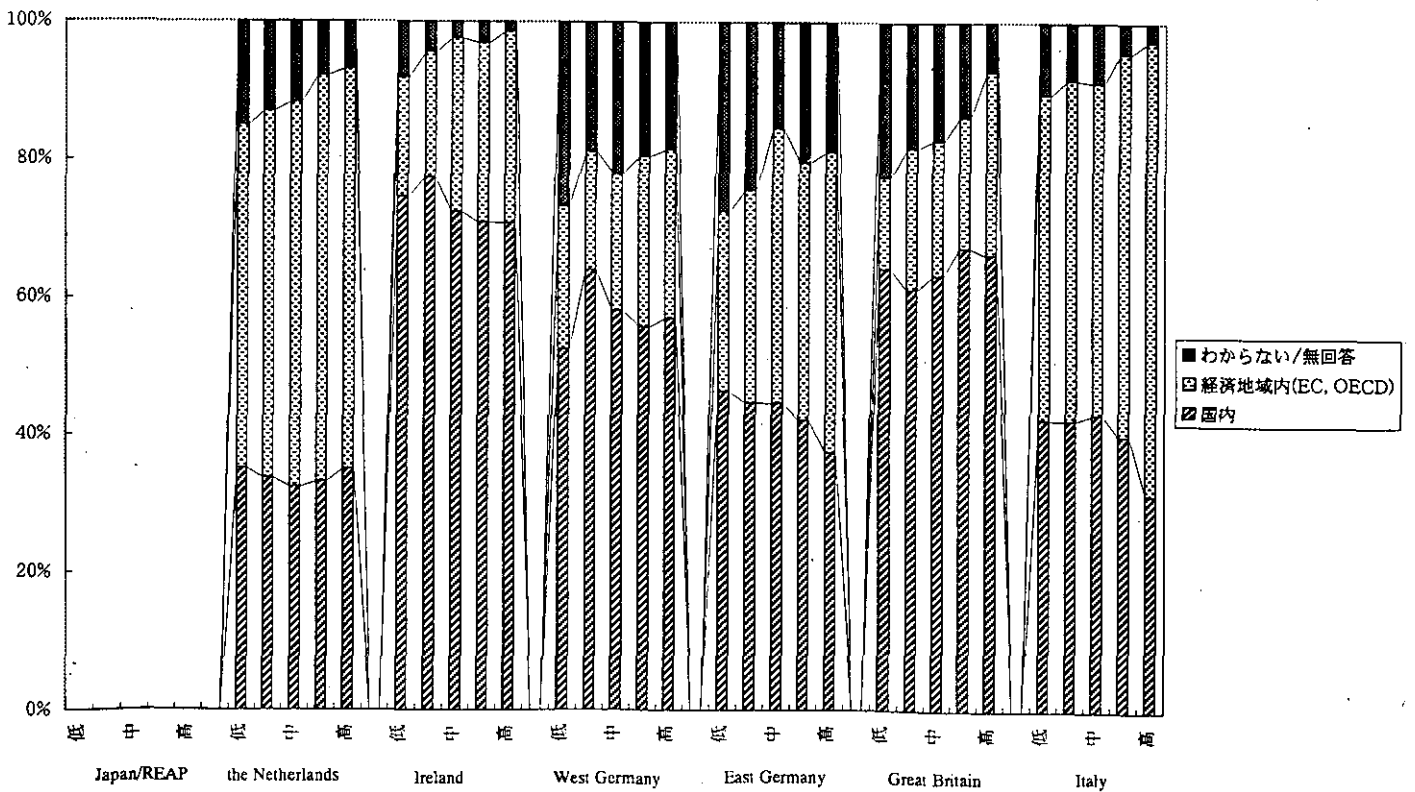
F46C)人々が環境破壊の原因となるような活動をやめるように環境についての強力な法律を成立させるべきだ。」



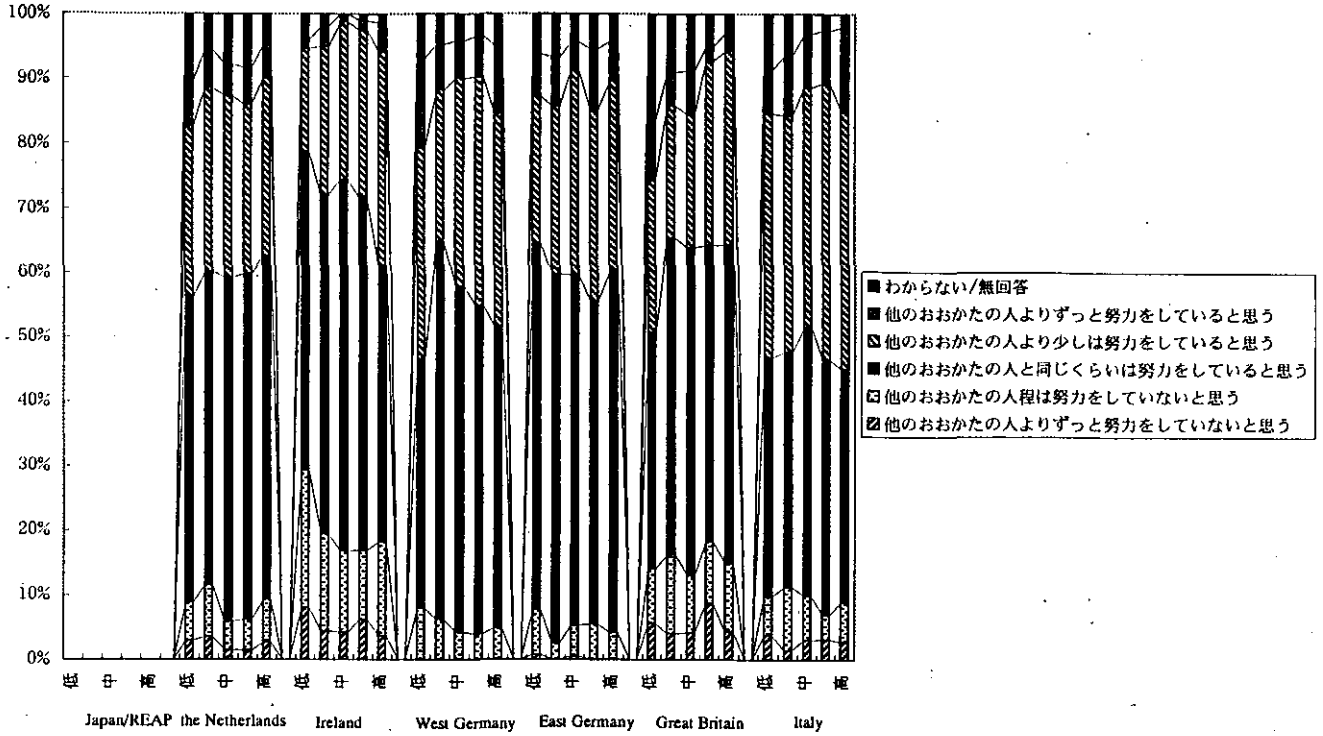
F47)人々が出来る全てのことを考えるときに、他の多くの人々と比較して、一般的に、あなたは環境に良いことをするためにどの程度努力していますか。



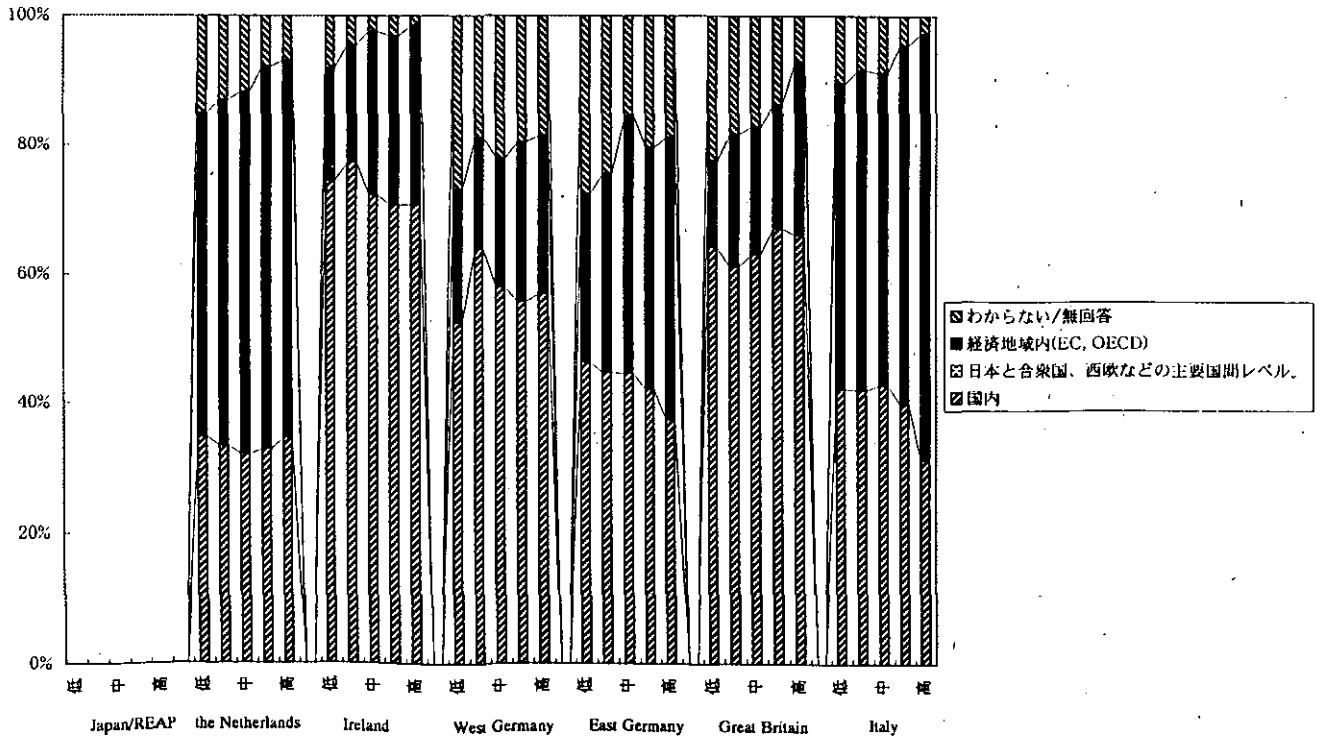
F48)環境を保全するためには、最終的にはどのレベルでの法律もしくは条約が必要だと思いますか。あなたの考えに近いもの一つに○をしてください。



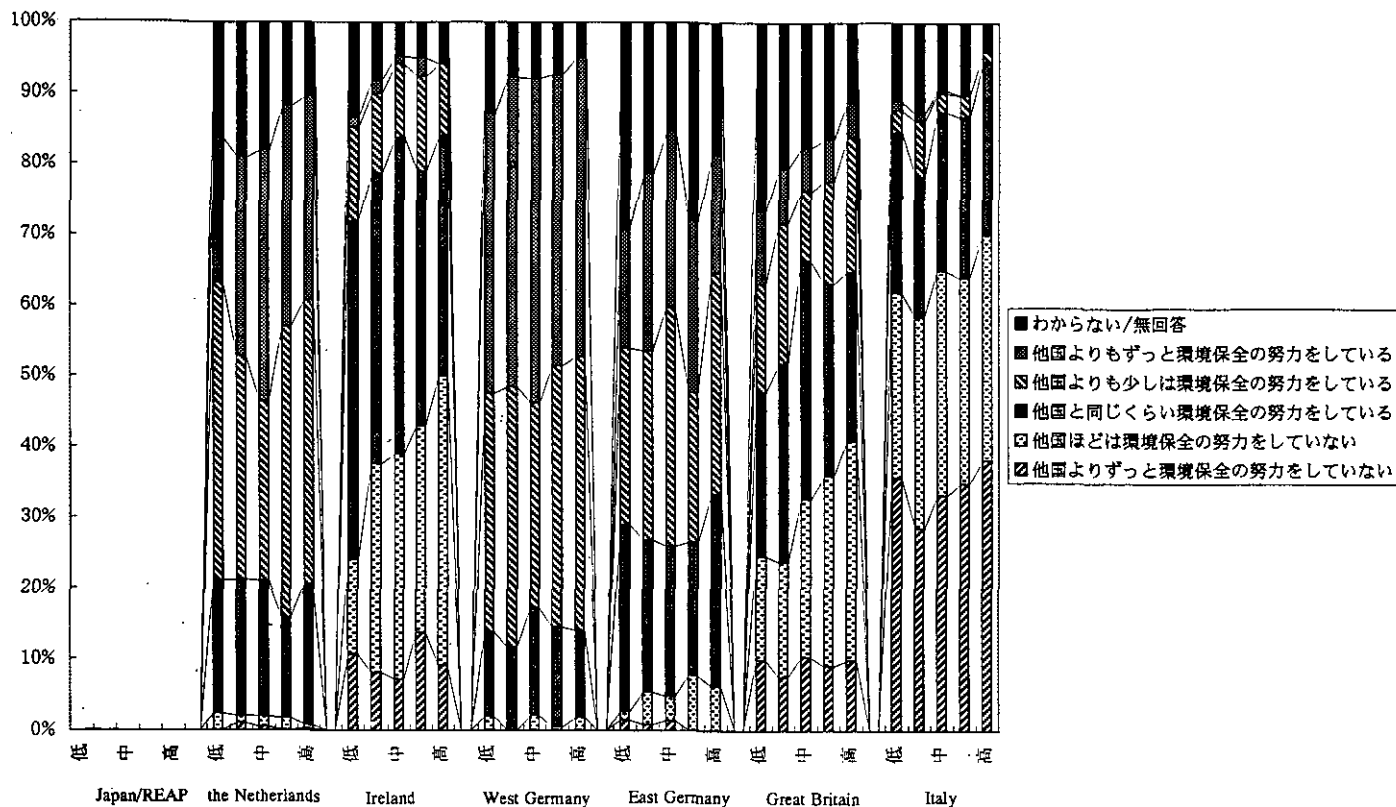
F47)人々が出来る全てのことを考えるときに、他の多くの人々と比較して、一般的に、あなたは環境に良いことをするためにどの程度努力していますか。



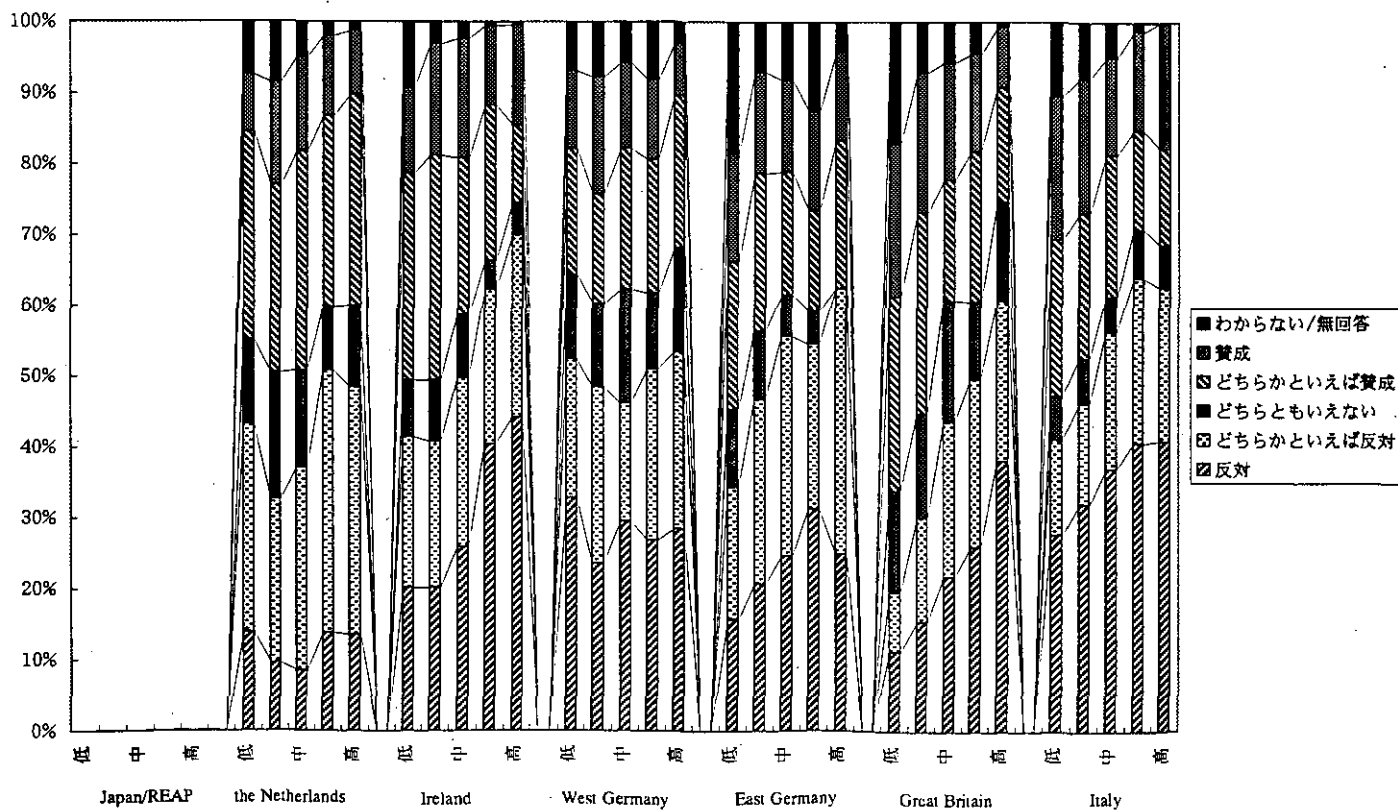
F48)環境を保全するためには、最終的にはどのレベルでの法律もしくは条約が必要だと思いますか、あなたの考えに近いものに○をしてください。



F49) 自国は他のEC諸国（日本では「欧米の他の国々」）と比べた時に、どの程度環境保全の努力をしていると思いますか。



F50) 「自国は、EC諸国（日本では「他の欧米の国々」）が環境保全のための特別な法律を成立させた場合に限り、同様にすべきだ。」



本調査で使用された設問文

(英語原文、日本語の順で示した。日本で使われなかった設問については割愛した。)

1. [SHOW CARD] Which of these would you say is more important in preparing children for life.....

子供がこれから生きていくための心構えとして、次にあげる2つの意見のうち、どちらが重要だと思いますか。[回答票1]からひとつだけお答えください。

PLEASE TICK ONE BOX ONLY

-(1) to be obedient,
 -(2) to think for themselves.
 -(8) Can't choose
- ア. 人の意見に従うこと
イ. 自分で考えること
(わからない)

2. [SHOW CARD] How much do you agree or disagree with each of these statements?

次にあげる2つの意見に、あなたは賛成ですか、反対ですか。a, bそれぞれについて、[回答票2]から1つだけお答えください。

PLEASE TICK ONE BOX ON EACH LINE

- a. Private enterprise is the best way to solve [COUNTRY's] economic problem.
- b. It is the responsibility of the government to reduce the differences in income between people with high income and those with low incomes.

a. 企業に任せておけば日本の経済問題はうまく解決されていく。
b. 収入の多い人とすくない人の所得の格差を縮めるのは政府の責任である。

- (1) Strongly agree
- (2) Agree
- (3) Neither agree nor disagree
- (4) Disagree
- (5) Strongly disagree
- (8) Can't choose

ア. 賛成

- イ. どちらかといえば賛成
- ウ. どちらともいえない
- エ. どちらかといえば反対
- オ. 反対
- わからない

3a. [SHOW CARD] Looking at the list below, please tick a box next to the one thing you think should be [COUNTRY's] highest priority, the most important thing it should do.

a. 日本でもっとも重要なことは何だと思いますか。1つだけお答えください。

PLEASE TICK ONE BOX ONLY

[COUNTRY] SHOULD..

- (1) Maintain order in the nation
- (2) Give people more say in government decisions
- (3) Fight rising prices

(4) Protect freedom of speech

(8) Can't choose

- ア. 国の秩序を維持すること
- イ. 政府の決定に対して国民にもっと発言させること
- ウ. 物価の上昇を抑えること
- エ. 言論の自由を守ること
- わからない

3b. [SHOW CARD] And which one do you think should be [COUNTRY's] next highest priority, the second most important thing it should do?

b. では、二番目に重要なことは何だと思えますか。

PLEASE TICK ONE BOX ONLY

[COUNTRY] SHOULD..

- (1) Maintain order in the nation
- (2) Give people more say in government decisions
- (3) Fight rising prices
- (4) Protect freedom of speech
- (8) Can't choose

- ア. 国の秩序を維持すること
- イ. 政府の決定に対して国民にもっと発言させること
- ウ. 物価の上昇を抑えること
- エ. 言論の自由を守ること
- わからない

4. [SHOW CARD] How much do you agree or disagree with each of these statements?

次にあげる4つの意見に、あなたは賛成ですか、反対ですか。a~dのそれぞれについて1つだけお答えください。

- a. We believe too often in science, and not enough in feelings and faith.
- b. Overall, modern science does more harm than good.
- c. Any change humans cause in nature - no matter how scientific - is likely to make things worse.
- d. Modern science will solve our environmental problems with little change to our way of life

- a. われわれは科学を信頼しすぎていて、感情や宗教を軽視している。
- b. 全体として、科学は人類にとってよいことよりむしろ悪いことをもたらした。
- c. 人類が自然に手を加えると、それが科学に基づいていても、物事は悪くなるようだ。
- d. われわれが生活をあまり変えなくても、科学が環境問題を解決してくれるだろう。

PLEASE TICK ONE BOX ON EACH LINE

- (1) Strongly agree
- (2) Agree
- (3) Neither agree nor disagree
- (4) Disagree
- (5) Strongly disagree
- (8) Can't choose

- ア. 賛成
- イ. どちらかといえば賛成
- ウ. どちらともいえない
- エ. どちらかといえば反対

オ 反対
わからない

5. [SHOW CARD] And please tick one box for each of these statements to show how much you agree or disagree with it?

次にあげる4つの意見にあなたは賛成ですか、反対ですか。a~dのそれぞれについて1つだけお答えください。

- a. We worry too much about the future of the environment and not enough about prices and jobs today.
- b. Almost everything we do in modern life harms the environment.
- c. Animals should have the same moral rights that human beings do.
- d. Human beings should respect nature because it was caused by [GOD - or cultural equivalent in Japan 'A supernatural being'].

a. われわれは景気などの現在の問題をあまり重視せず、将来の環境問題に頭を悩ませすぎている。

b. 今、我々が日常生活でしていることは、ほとんど全てが環境を損なっている。

c. 倫理的に見て、動物にも人間とおなじように生活していく権利がある。

d. 自然には神が宿っているので、人類は自然を尊ばなければならない。

PLEASE TICK ONE BOX ON EACH LINE

- (1) Strongly agree
- (2) Agree
- (3) Neither agree nor disagree
- (4) Disagree
- (5) Strongly disagree
- (8) Can't choose

ア 賛成

イ どちらかといえば賛成

ウ どちらともいえない

エ どちらかといえば反対

オ 反対

わからない

6. [SHOW CARD] How much do you agree or disagree with each of the following statements?

次にあげる6つの意見に、あなたは賛成ですか、反対ですか。a~fのそれぞれについて1つだけお答えください。

- a. People worry too much about human progress harming the environment.
- b. Nature would be at peace and in harmony if only human beings would leave it alone.
- c. In order to protect the environment, [COUNTRY] needs economic growth.
- d. It is difficult to use animals for medical testing if it might save human lives.
- e. Nature is really a fierce struggle for survival of the fittest.
- f. Economic growth always harms the environment.

a. 人類の進歩が環境を損なっていることを人々は気にしすぎている。

b. 人間が自然に手を加えなければ、自然は平穏で調和のあるものとなるだろう。

c. 環境を守るために、日本は経済成長は必要である。

d. 人の命を救うためなら、動物を医学実験に使ってよい。

e. 自然は本来、激しい生存競争の場である。

f. 経済発展は常に環境破壊を伴う。

PLEASE TICK ONE BOX ON EACH LINE

- (1) Strongly agree
- (2) Agree
- (3) Neither agree nor disagree

- (4) Disagree
- (5) Strongly disagree
- (8) Can't choose
- ア.賛成
- イ.どちらかといえば賛成
- ウ.どちらともいえない
- エ.どちらかといえば反対
- オ.反対
- わからない

7. [SHOW CARD] Please tick one box to show which statement is closest to your views?

次にあげる3つの意見のうち、あなたの考えにもっとも近いものはどれですか。1つだけお答えください。

PLEASE TICK ONE BOX ONLY

- (1) Nature is sacred because it is created by God
- (2) Nature is spiritual or sacred in itself
- (3) Nature is important, but not spiritual or sacred.
- (8) Can't choose

ア.自然は神によって造られたものだから神聖である。
 イ.自然にはそれ自体に聖なところ、或は霊的なところがある。
 ウ.自然は重要だが、そこは聖なところも霊的なところもない。
 わからない

8. [SHOW CARD] How willing would you be to pay much higher prices in order to protect the environment?

あなたは、環境を守るためなら、値段の高い品物でも買うつもりがありますか。1つだけお答えください。

PLEASE TICK ONE BOX ONLY

- (1) Very willing
- (2) Fairly willing
- (3) Neither willing or unwilling
- (4) Fairly unwilling
- (5) Very unwilling
- (8) Can't choose

ア.すすんで買う
 イ.ある程度は買うつもりだ
 ウ.どちらともいえない
 エ.あまり買いたくない
 オ.買いたくない
 わからない

b. [SHOW CARD] And how willing would you be to pay much higher taxes in order to protect the environment?

あなたは、環境を守るためなら、今より高い税金を支払うつもりがありますか。1つだけお答えください。

PLEASE TICK ONE BOX ONLY

- (1) Very willing
- (2) Fairly willing
- (3) Neither willing or unwilling
- (4) Fairly unwilling
- (5) Very unwilling

(8) Can't choose

- ア.すすんで払う
- イ.ある程度は払ってもよい
- ウ.どちらともいえない
- エ.あまり払いたくない
- オ.払いたくない
- わからない

c. [SHOW CARD] And how willing would you be to accept cuts in your standard of living in order to protect the environment?

あなたは、環境を守るためなら、今の生活水準を落すつもりがありますか。1つだけお答えください。

PLEASE TICK ONE BOX ONLY

- (1) Very willing
- (2) Fairly willing
- (3) Neither willing or unwilling
- (4) Fairly unwilling
- (5) Very unwilling
- (8) Can't choose

- ア.進んで落す
- イ.ある程度は落してもよい
- ウ.どちらともいえない
- エ.あまり落したくない
- オ.落したくない
- わからない

9. [SHOW CARD] How much do you agree or disagree with each of these statements?

次にあげる2つの意見にあなたは賛成ですか、反対ですか。a,bのそれぞれについて1つだけお答えください。

- a. It is just too difficult for someone like me to do much about the environment.
- b. I do what is right for the environment, even when it costs more money or takes more time.

a.私の努力だけでは、環境問題の解決には役立たない。

b.たとえ、時間がもっと余分にかかっても、私は環境保護を考えた日常生活をするようにする。

PLEASE TICK ONE BOX ON EACH LINE

- (1) Strongly agree
- (2) Agree
- (3) Neither agree nor disagree
- (4) Disagree
- (5) Strongly disagree
- (8) Can't choose

- ア.賛成
- イ.どちらかといえば賛成
- ウ.どちらともいえない
- エ.どちらかといえば反対
- オ.反対
- わからない

10. [SHOW CARD] For each statement below, just tick the box that comes closest to your opinion of how true it is.

次にあげる5つの文章について、あなたは正しいと思いますか。あなたの考えに最も近いものをa~eのそれぞれについて1つだけお答えください。

PLEASE TICK ONE BOX ON EACH LINE

In your opinion, how true is this?

- a. 'ALL radioactivity is made by humans'.
- b. 'Antibiotics can kill bacteria, but not viruses'.

In your opinion, how true is this?

- c. 'Astrology - the study of star signs - has some scientific truth?'
- d. 'Human beings developed from earlier species of animals.'
- e. 'All man-made chemicals can cause cancer if you eat enough of them.'

- a. すべての放射能は人類が作り出したものである。
- b. 抗生物質は細菌は殺すことができるが、ウイルスは殺せない。
- c. 占星術には何らかの科学的な真理が含まれている。
- d. 人類は動物と同じ祖先を持つ（人類は動物から進化したものである）。
- e. 人間が作り出した化学物質はどんなものでも、ある程度以上摂取するとガンになる。

- (1) Strongly true
- (2) Probably true
- (3) Probably not true
- (4) Definitely not true
- (8) Can't choose

ア.正しい

イ.たぶん正しいと思う

ウ.たぶん誤りだと思う

エ.誤りである

わからない

11. [SHOW CARD] And for each of these statements, just tick the box that comes closest to your opinion of how true it is.

次にあげる7つの文章についてあなたは正しいと思いますか。あなたの考えに最も近いものをa~gのそれぞれについて1つだけお答えください。

PLEASE TICK ONE BOX ON EACH LINE

In your opinion, how true is this?

- a. 'If someone is exposed to any amount of radioactivity, they are certain to die as a result.'
- b. 'Some radioactive waste from nuclear power stations will be dangerous for thousands of years'
- c. 'The greenhouse effect is caused by a hole in the earth's atmosphere'
- d. 'Everytime we use coal or oil or gas, e contribute to the greenhouse effect'
- e. 'All pesticides and chemicals used on food crops cause cancer in humans'
- f. 'Human beings are the main cause of plant and animal species dying out'
- g. 'Cars are not really an important cause of air pollution in [COUNTRY].'

a. 人は放射能にさらされると、たとえ量がどの程度であっても確実に死ぬ。

b. 原子力発電所から出る放射性廃棄物の中には、何千年にもわたって危険なものがある。

c. 地球温暖化は大気にあいた穴が原因である。

d. いつも私たちが使っている石炭や石油、ガスは地球温暖化の原因の一つである。（石炭や石油、天然ガスを使うたびに地球温暖化が進む。）

e. 作物に使われる農薬や化学肥料はすべてガンの原因になる。

f. 動物や植物の絶滅は、人類に大きな原因がある。

g. 自動車は、現在の日本の大気汚染の大きな原因ではない。

- (1) Strongly true
- (2) Probably true
- (3) Probably not true
- (4) Definitely not true
- (8) Can't choose

ア.正しい
 イ.たぶん正しいと思う
 ウ.たぶん誤りだと思う
 エ.誤りである
 わからない

12a. [SHOW CARD] In general, do you think that air pollution caused by cars is ...

a. 一般的に言って、自動車の排ガスによる大気汚染は環境にとって危険だと思いますか。

PLEASE TICK ONE BOX ONLY

- (1).....extremely dangerous for the environment,
- (2).....very dangerous,
- (3).....somewhat dangerous,
- (4).....not very dangerous,
- (5)or, not dangerous at all for the environment?
- (8) Can't choose

ア.極めて危険だと思う
 イ.かなり危険だと思う
 ウ.多少は危険だと思う
 エ.あまり危険とは思わない
 オ.全く危険はないと思う
 わからない

b. [SHOW CARD] And do you think that air pollution caused by cars is ...

b. それでは、自動車の排ガスによって起きる大気汚染は、あなたやあなたの家族にとって危険だと思いますか。

PLEASE TICK ONE BOX ONLY

- (1).....extremely dangerous for you and your family,
- (2).....very dangerous,
- (3).....somewhat dangerous,
- (4).....not very dangerous,
- (5)or, not dangerous at all for you and your family?
- (8) Can't choose

ア.極めて危険だと思う
 イ.かなり危険だと思う
 ウ.多少は危険だと思う
 エ.あまり危険とは思わない
 オ.全く危険はないと思う
 わからない

c. [SHOW CARD] Within the next ten years, how likely do you think it is that there will be a large increase in ill-health in [COUNTRY's] cities as a result of air pollution caused by cars?

今後10年以内に自動車の排ガスによって起きる大気汚染で、自国の都市では健康を損なう人が大幅に増えるという意見がありますが、

これについて、あなたの考えに最も近いものを1つだけお答えください。PLEASE TICK ONE BOX ONLY

- (1) Certain to happen
- (2) Very likely to happen
- (3) Fairly likely to happen

- (4) Not very likely to happen
 or- (5) Certain not to happen?
 (8) Can't choose
 ア.確実にそうなると思う
 イ.そうなる可能性は高いと思う
 ウ.そうなる可能性はあると思う
 エ.そうなる可能性は低いと思う
 オ.全くあり得ないと思う
 わからない

13a. [SHOW CARD] In general, do you think that nuclear power stations are ...

a.一般的に言って、原子力発電所は環境にとって危険だと思いますか。

PLEASE TICK ONE BOX ONLY

- (1).....extremely dangerous for the environment,
 (2).....very dangerous,
 (3).....somewhat dangerous,
 (4).....not very dangerous,
 (5)or, not dangerous at all for the environment?
 (8) Can't choose
 ア.極めて危険だと思う
 イ.かなり危険だと思う
 ウ.多少は危険だと思う
 エ.あまり危険とは思わない
 オ.全く危険はないと思う
 わからない

b. [SHOW CARD] And do you think that nuclear power stations are ...

b.では、原子力発電所は、あなたはやあなたの家族にとって危険だと思いますか。

PLEASE TICK ONE BOX ONLY

- (1).....extremely dangerous for you and your family,
 (2).....very dangerous,
 (3).....somewhat dangerous,
 (4).....not very dangerous,
 (5)or, not dangerous at all for you and your family?
 (8) Can't choose
 ア.極めて危険だと思う
 イ.かなり危険だと思う
 ウ.多少は危険だと思う
 エ.あまり危険とは思わない
 オ.全く危険はないと思う
 わからない

14a. [SHOW CARD] In general, do you think that air pollution caused by industry is ...

a.一般的に言って、工業によって起きる大気汚染は環境にとって危険だと思いますか。

PLEASE TICK ONE BOX ONLY

- (1).....extremely dangerous for the environment,
 (2).....very dangerous,
 (3).....somewhat dangerous,
 (4).....not very dangerous,
 (5)or, not dangerous at all for the environment?
 (8) Can't choose
 ア.極めて危険だと思う
 イ.かなり危険だと思う
 ウ.多少は危険だと思う
 エ.あまり危険とは思わない

オ.全く危険はないと思う
わからない

b.[SHOW CARD]And do you think that air pollution caused by industry is

b.では、工業によっておきる大気汚染は、あなたやあなたの家族にとって危険だと思いますか。

PLEASE TICK ONE BOX ONLY

- (1).....extremely dangerous for you and your family,
- (2).....very dangerous,
- (3).....somewhat dangerous,
- (4).....not vary dangerous,
- (5)or, not dangerous at all for you and your family?
- (8) Can't choose

ア.極めて危険だと思う

イ.かなり危険だと思う

ウ.多少は危険だと思う

エ.あまり危険とは思わない

オ.全く危険はないと思う

わからない

15a.[SHOW CARD]In general, do you think that pesticides and chemicals used in farming are ...

a.一般的に言って、農業で使われる農薬や化学肥料は環境にとって危険だと思いますか。

PLEASE TICK ONE BOX ONLY

- (1).....extremely dangerous for the environment,
- (2).....very dangerous,
- (3).....somewhat dangerous,
- (4).....not vary dangerous,
- (5)or, not dangerous at all for the environment?
- (8) Can't choose

ア.極めて危険だと思う

イ.かなり危険だと思う

ウ.多少は危険だと思う

エ.あまり危険とは思わない

オ.全く危険はないと思う

わからない

b.[SHOW CARD]And do you think that pesticides and chemicals used in farming are ...

b.では、農業で使われる農薬や化学肥料はあなたやあなたの家族にとって危険だと思いますか。

PLEASE TICK ONE BOX ONLY

- (1).....extremely dangerous for you and your family,
- (2).....very dangerous,
- (3).....somewhat dangerous,
- (4).....not vary dangerous,
- (5)or, not dangerous at all for you and your family?
- (8) Can't choose

ア.極めて危険だと思う

イ.かなり危険だと思う

ウ.多少は危険だと思う

エ.あまり危険とは思わない

オ.全く危険はないと思う

わからない

16a.[SHOW CARD]In general, do you think that pollution of [COUNTRY's]rivers, lakes and streams is...

a.一般的に言って、日本の河や湖などの汚染は日本全体の環境にとって危険だと思いますか。

PLEASE TICK ONE BOX ONLY

- (1).....extremely dangerous for the environment,
- (2).....very dangerous,
- (3).....somewhat dangerous,
- (4).....not vary dangerous,
- (5)or, not dangerous at all for the environment?

(8) Can't choose

ア.極めて危険だと思う

イ.かなり危険だと思う

ウ.多少は危険だと思う

エ.あまり危険とは思わない

オ.全く危険はないと思う

わからない

b.[SHOW CARD]And do you think that pollution of [COUNTRY's]rivers, lakes and streams is ...

b.では、日本の河や湖などの汚染は、あなたやあなたの家族にとって危険だと思いますか。

PLEASE TICK ONE BOX ONLY

- (1).....extremely dangerous for you and your family,
- (2).....very dangerous,
- (3).....somewhat dangerous,
- (4).....not vary dangerous,
- (5)or, not dangerous at all for you and your family?

(8) Can't choose

17a.[SHOW CARD]In general, do you think that a rise in the world's temperature caused by the 'greenhouse effect' is ...

a.一般的に言って、地球温暖化による気温の上昇は日本全体の環境にとって危険だと思いますか。

PLEASE TICK ONE BOX ONLY

- (1).....extremely dangerous for the environment,
- (2).....very dangerous,
- (3).....somewhat dangerous,
- (4).....not vary dangerous,
- (5)or, not dangerous at all for the environment?

(8) Can't choose

ア.極めて危険だと思う

イ.かなり危険だと思う

ウ.多少は危険だと思う

エ.あまり危険とは思わない

オ.全く危険はないと思う

わからない

b.[SHOW CARD]And do you think that a rise in the world's temperature caused by the 'greenhouse effect' is ...

b.あなたやあなたの家族にとって、地球温暖化による気温の上昇は危険だと思いますか。

PLEASE TICK ONE BOX ONLY

- (1).....extremely dangerous for you and your family,
- (2).....very dangerous,
- (3).....somewhat dangerous,
- (4).....not vary dangerous,
- (5)or, not dangerous at all for you and your family?

(8) Can't choose

ア.極めて危険だと思う

イ.かなり危険だと思う

ウ.多少は危険だと思う

エ.あまり危険とは思わない
オ.全く危険はないと思う
わからない

18a. [SHOW CARD] If you had to choose, which one of the following would be closest to your views?

a.次にあげる2つの意見のうち、あなたがもし選ぶとすれば、あなたはどちらの意見に近いですか。1つだけお答えください。

PLEASE TICK ONE BOX ONLY

(1) Government should let ordinary people decide for themselves how to protect the environment, even if it means they don't always do the right things

OR (2) Government should pass laws to make ordinary people protect the environment, even if it interferes with people's rights to make their own decisions.

(8) Can't choose

ア.一般の人々はいつも正しい判断をするとは限らないけれども、環境をどう守るかについては、政府は干渉せず、一般の人々の判断に任せるべきである。

イ.一般の人々が自分自身で判断する権利を制限することもあるけれども、政府は一般の人々に環境を守らせるための法律を制定するべきである
わからない

b. [SHOW CARD] And which one of the following comes closest to your views?

b.では、次にあげる2つの意見のうち、あなたはどちらの意見に近いですか。1つだけお答えください。

PLEASE TICK ONE BOX ONLY

(1) Government should let businesses decide for themselves how to protect the environment, even if it means they don't always do the right things

(2) Government should pass laws to make businesses protect the environment, even if it interferes with businesses' rights to make their own decisions

(8) Can't choose

ア.企業はいつも正しい判断をするとは限らないけれども、環境をどう守るかについては、政府は干渉せず、企業の判断に任せるべきである。

イ.企業が自分自身で判断する権利を制限することもあるけれども、政府は企業に環境を守らせるための法律を制定するべきである
わからない

19a. [SHOW CARD] How often do you make a special effort to sort glass or metal or plastic or paper and so on for recycling?

あなたは、廃品回収などによるリサイクル（資源再利用）のために、びんや金属、プラスチック、紙などをわけることをどの程度心がけていますか。1つだけお答えください。

PLEASE TICK ONE BOX ONLY

(1) Always

(2) Often

(3) Sometimes

(4) Never

(5) (Recycling not available where I live)

ア.いつも心がけている。

イ.心がけていることが多い。

ウ.時々心がけている。

エ.全く心がけていない。

オ.自宅近くでは廃品回収などのリサイクルは行われていない。

わからない

b. [SHOW CARD] And how often do you make a special effort to buy fruits and vegetables grown without pesticides or chemicals?

では、農業や化学肥料を使っていない果物や野菜を買うことを、あなたは、どの程度心がけていますか。1つだけお答えください。

PLEASE TICK ONE BOX ONLY

- (1) Always
- (2) Often
- (3) Sometimes
- (4) Never
- (5) (Not available where I live)

アいつも心がけている。

イ心がけていることが多い。

ウ時々は心がけている。

エ全く心がけていない。

オ自宅近くでは無農薬の果物や野菜は手に入らない。

わからない

c. [SHOW CARD] And how often do you refuse to eat meat for moral or environmental reasons?

倫理的な理由や環境を守るために、あなたは動物の肉を食べないことがありますか。1つだけお答えください。 PLEASE TICK ONE BOX ONLY

- (1) Always
- (2) Often
- (3) Sometimes
- (4) Never

アいつも食べないようにしている

イ食べないようにしていることが多い

ウ時々は食べないようにしている

エ全くしていない

d. [SHOW CARD] And how often do you cut back on driving a car for environmental reasons?

環境をまもるために、あなたは自動車の運転を減らすことがありますか。1つだけお答えください。

PLEASE TICK ONE BOX ONLY

- (1) Always
- (2) Often
- (3) Sometimes
- (4) Never
- (5) (I don't have or cannot drive a car)

アいつも減らすようにしている

イ減らすようにしていることが多い

ウ時々は減らすようにしている

エ全くしていない

オ自動車を持っていない、または運転できない

20. [SHOW CARD] Are you a member of any group whose main aim is to preserve or protect the environment?

あなたは環境保護を目的とした団体の会員ですか。

PLEASE TICK ONE BOX ONLY

- (1) Yes
- (2) No

アはい

イいいえ

21. [SHOW CARD] In the last five years, have you....

次にあげる3つの事柄について、あなたがこの5年間に経験がある場合は「はい」、経験がない場合は「いいえ」とお答えください。

PLEASE TICK ONE BOX ONLY

- a.signed a petition about an environmental issue?
- b. given money to an environmental group?
- c. taken part in a protest or demonstration about an environment issue?

- a. あなたは環境問題に関する請願書や要望書に署名したことがありますか。
- b. あなたは、環境保護団体に寄付をしたことがありますか。
- c. あなたは環境問題で抗議集会やデモに参加したことがありますか。

- (1) Yes, I have.
 - (2) No, I have not.
- アはい
イ.いいえ

22.[SHOW CARD]Please tick one box below to show which statement comes closest to expressing what you believe about God.

次にあげる6つの文章のうち、神についてあなたが日頃考えていることに最も近いのはどれですか。1つだけお答えください。

PLEASE TICK ONE BOX ONLY

- (1) I don't believe in God
- (2) I don't know whether there is a God and I don't believe there is any way to find out.
- (3) I don't believe in a personal God, but I do believe in a Higher Power of somekind
- (4) I find myself believing in God some of the time, but not at others
- (5) While I have doubts, I feel that I do believe in God
- (6) I know God really exists and I have no doubts about it?
- (8) Can't choose

- ア.神の存在を信じない
イ.神が存在するかどうか分からないし、存在するかどうかを明らかにする方法もないと思う
ウ.人の形をした神がいるとは思わないが、何か超自然的な力はあると思う。
エ.神の存在を信じるときもあるし、信じないときもある。
オ.神の存在に疑問を感じることもあるが、神は存在すると信じている
カ.神が実際に存在することをしっており、神の存在に何の疑いも持っていない
わからない

23.[SHOW CARD]Would you describe the place where you live as.....

あなたが現在お住いになっているのはどんなところですか。1つだけお答えください。PLEASE TICK ONE BOX ONLY

- (1)....a big city
- (2)the suburbs or outskirts of a big city
- (3)a small city or town
- (4)a country village
- (5)or, a farm or home in the cuntry?

- ア大都市
イ大都市の郊外または近郊
ウ地方の中小都市
エ地方の町村
オ農山村の一軒家
わからない

24. Which of the following best describes your home?

現在お住いの住居は以下のどれにあてはまりますか。一つだけお答えください。

PLEASE TICK ONE BOX

My home is

- (1) a house or bungalow,
- (2) a flat or maisonette,
- (3) or self contained room(s) (not a flat)
- (4) Other (Please say what)-----

ア) 一戸建て住宅

イ) アパート、もしくはマンションなどの集合住宅

ウ) 間借り

エ) その他

25. Which of the following best describes your home heating bills?

現在のあなたのご家庭の光熱費については、次のどれが最も適当ですか。ひとつ、お選びください。

PLEASE TICK ONE BOX

- (1) My household's bills for home heating are mainly based on the amount of heating that my household uses
- (2) My household's bills for home heating are mainly based on dividing up the total heating bill with other households in the building (on the basis, say, of size of apartment or number of inhabitants)
- (3) My household does not pay for home heating or fuel
- (4) Other (Please say what)-----
- (9) Don't know

ア. 自分の家庭の暖房費はおもに、自分の家庭で使用量に応じて支払っている

イ. 自分の家庭の暖房費はおもに、建物に住む全世帯の合計の使用量の合計に応じて（例えば、家族人数や専有面積に応じて）他の世帯と分担して支払っている

ウ. 自分の家計で、暖房費や、燃料費を払っている

エ. その他

オ. わからない

26. In mid-winter, how often do you lower or turn off heating in your home when you are out for, say, more than four hours?

真冬にはたとえば1時間以上家を空ける様なときにどの程度暖房をとめますか？

PLEASE TICK ONE BOX

- (1) Always
- (2) Often
- (3) Sometimes
- (4) Never
- (5) I cannot lower or turn off heat in my home

ア. いつも

イ. しばしば

ウ. ときどき

エ. まったく止めない

オ. 自分の家では暖房を止めたり、弱めたりできない。

27. How often do you switch off lights in rooms you leave for a short time?

ちょっとした間部屋を空けるときに電気を消しますか。

PLEASE TICK ONE BOX

- (1) Always
- (2) Often
- (3) Sometimes
- (4) Never

ア. いつも

イ. しばしば

- ウ.ときどき
- エ.まったく止めない

28. Does your household pay for its water supply according to the amount of water it uses (as measured by a water meter)?

あなたのご家庭では、上水道料金は各家庭で使った水道の量に応じて支払っていますか。

PLEASE TICK ONE BOX

- (1) Yes
- (2) No
- (3) My home does not have running water
- (4) Don't know

ア.はい

イ.いいえ

ウ. (井戸水、または簡易水道等なので)、上水道は使っていない

エ. わからない

29a. How true do you think the following statement is:

"Within the next twenty years or so, shortages of oil and gas will be one of the most serious problems for Japan."

次の文章は、どのくらい「現実的だ」と思いますか。一つお選びください。

a. 「これから20年かそれくらいの間に、石油やガスの不足は日本にとって、もっとも深刻な問題の一つになるであろう。」

PLEASE TICK ONE BOX

- (1) Definitely true
- (2) Probably true
- (3) Probably not true
- (4) Definitely not true
- (5) Can't choose

ア.非常に現実的だと思う

イ.まあ現実的だと思う

ウ.あまり現実的だとは思わない

エ.全く現実的だとは思わない

オ.わからない

29b. And how true do you think the following statement is:

次の文章は、どのくらい「現実的だ」と思いますか。一つお選びください。

"Within the next twenty years or so, a rise in the world's temperature caused by the 'greenhouse effect' will be one of the most serious problems for Japan."

「これから20年かそれくらいの間に、『地球温暖化』による地球の平均気温の上昇は、日本にとってもっとも深刻な問題の一つになるであろう。」

PLEASE TICK ONE BOX

- (1) Definitely true
- (2) Probably true
- (3) Probably not true
- (4) Definitely not true
- (8) Can't choose

ア.非常に現実的だと思う

イ.まあ現実的だと思う

ウ.あまり現実的だとは思わない

エ.全く現実的だとは思わない

わからない

30. There are various ways governments might try to get people to use less energy, for the sake of the environment. Please tick one box for each policy below to show your views.

政府の立場から、環境保全のために人々にあまりエネルギーを使わないようにするさまざまな方法があります。次にあげるそれぞれのやり方について、もっともあなたの考えに近いものに○を付けてください。

PLEASE TICK ONE BOX FOR EACH

For the sake of the environment, the Japan government should.....

「環境を考慮して、日本政府は、.....

a)...spend public money on campaigns to persuade people to use less energy.

a.人々があまりエネルギーを使わないようにキャンペーンをするために、公的なお金を支出するべきだ。」

- (1) Strongly in favour
- (2) Somewhat in favour
- (3) Neither in favour nor against
- (4) Somewhat against
- (5) Strongly against
- (8) Can't choose

ア.賛成

イ.どちらかといえば賛成

ウ.どちらともいえない

エ.どちらかといえば反対

オ.反対

わからない

b)...put up energy taxes each year for the next ten years to get people to use less energy.

b.人々があまりエネルギーを使わないように今後10年間位は毎年エネルギーにかかる税金をあげていくようにするべきだ。

- (1) Strongly in favour
- (2) Somewhat in favour
- (3) Neither in favour nor against
- (4) Somewhat against
- (5) Strongly against
- (8) Can't choose

ア.賛成

イ.どちらかといえば賛成

ウ.どちらともいえない

エ.どちらかといえば反対

オ.反対

わからない

c)...spend public money on grants to help all households put in better home insulation in order to save energy.

エネルギーを節約するために全ての家庭で住居の断熱をもっと改善出来るよう、補助金などの公的な支出をするべきだ。

- (1) Strongly in favour
- (2) Somewhat in favour
- (3) Neither in favour nor against
- (4) Somewhat against
- (5) Strongly against
- (8) Can't choose

ア.賛成

イ.どちらかといえば賛成

ウ.どちらともいえない

エ.どちらかといえば反対

オ.反対

わからない

d)...restrict or ration the amount of energy that each household is allowed to use to make people use less energy.

人々がエネルギーを使いすぎないように、各家庭で使えるエネルギーの総量を規制したり、制限したりすべきだ

- (1) Strongly in favour
- (2) Somewhat in favour
- (3) Neither in favour nor against
- (4) Somewhat against
- (5) Strongly against
- (8) Can't choose

ア.賛成

イ.どちらかといえば賛成

ウ.どちらともいえない

エ.どちらかといえば反対

オ.反対

わからない

31. Whether or not you own a car, how many days a week do you usually drive a car or van or motorbike?

自家用車やバイクを持っているかどうかにかかわらず、全員の方がお答えください。あなたは、一週間にどのくらいの頻度で自家用車、バイクなどのどれかを運転しますか。一つお選びください。

PLEASE TICK ONE BOX

- (1) I never drive
- (2) I usually drive less often than once a week
- (3) I usually drive one or two days a week
- (4) I usually drive three or four days a week
- (5) I usually drive five or six days a week
- (6) I usually drive seven days a week

ア.まったく運転しない

イ.およそ一週間に1回以下の頻度で運転する

ウ.たいてい一週間に1、2日の頻度で運転する

エ.たいてい一週間に3、4日の頻度で運転する

オ.たいてい一週間に5、6日の頻度で運転する

カ.ほとんど毎日運転する

32. Does your household own, or have the regular use of, a car or van or motorbike?

あなたの家庭では普段車を持っていますか。または、普段使っていますか。

PLEASE TICK ONE BOX

- (1) Yes, one vehicle only
- (2) Yes, two vehicles
- (3) Yes, three or more vehicles
- (4) No

ア.はい、一台である。

イ.はい、二台である

ウ.はい、三台である

エ.なし

33a. Have you chosen or helped choose a car, van or motorbike for yourself or your household in the last five years or so?

過去5年位のあいだで、自分自身で自家用車またはバイクを買ったり、家族などが購入するときの手助けなどをしましたか。PLEASE TICK ONE BOX

- (1) Yes
 - (2) No
 - (3) Can't remember
- ア.はい

- イ.いいえ
- ウ.覚えていない

33b. When you chose or helped choose the last car, van or motorbike, how important to you personally was it to choose a model which was less harmful to the environment?

その際に、あなた個人としては、選んだモデルが環境あたえる害が少ないモデルかどうかということほど
の程度重要でしたか。

PLEASE TICK ONE BOX

Choosing a model less harmful to the environment was ...

モデルが環境あたえる害が少ないモデルかどうかということは、

- (1)...the single most important thing
- (2)very important
- (3)fairly important
- (4)not important
- (5)I did not consider it at all
- (6)Can't remember
- (7)I did not buy a car nor help someone.

ア.一番重要なことだった

イ.非常に重要なことだった

ウ.まあ重要なことだった

エ.あまり重要ではなかった

オ.全く考慮しなかった

カ.覚えていない

34a. Do you work or study outside the home?

あなたは、自宅外に通勤または通学していますか。

PLEASE TICK ONE BOX

- (1)Yes
 - (2)No
- ア.はい
イ.いいえ

Notes ; This question was asked within 34b.

34b. About how long does your journey to your normal workplace or place of study usually take door-to-door?

その後、家を出てから普段の職場、通常の打ち合わせ場所、または学校までどのくらいの時間がかかりますか。 PLEASE TICK ONE BOX ONLY

My one-way journey usually takes...

片道はたいてい、

- (1)...up to 5 minutes,
- (2)more than 5, up to 10 minutes,
- (3)more than 10, up to 15 minutes,
- (4)more than 15, up to 20 minutes,
- (5)more than 20, up to 30 minutes,
- (6)more than 30, up to 45 minutes,
- (7)more than 45, up to 60 minutes,
- (8)more than 60, up to 90 minutes,
- (9)or ..more than 90 minutes,
- (10)It depends.
- (11)I don't work or study outside the home.

ア.5分以内

イ.5分から10分

ウ.10分から15分

エ.15分から20分

- オ. 20分から30分
- カ. 30分から45分
- キ. 45分から60分
- ク. 60分から90分
- ケ. 90分以上
- コ. 決まっていない
- サ. 通勤や通学していない。

34c. What is the main form of transport you normally use for your journey to your workplace or place of study? (By 'main form' of transport, we mean the form you use for the longest distance.)

毎日の主な食料や日用品を買いに行くときには、普通どんな手段で行きますか（もっとも長い距離を使う方法で答えてください）

PLEASE TICK ONE BOX ONLY

- (1) I travel by car on my own
- (2) I travel by car with at least one other person
- (3) I travel by motorbike, moped, or motor scooter
- (4) I travel by public transport (train, bus, underground, tram)
- (5) I travel by bicycle
- (6) I walk
- (7) Other (Please say what)

ア. 自分では、家庭の食料や日用品の買い出しには行かない

イ. 自分で自家用車を運転して行く

ウ. 自分以外の人達も一緒に車で買物に行く

エ. バイク、スクーターで行く

オ. 公共交通機関（電車、公共バス、地下鉄・路面電車など）を利用している

カ. 自転車を使っている

キ. 徒歩で行く

ク. その他

IF YOU TRAVEL TO WORK OR TO STUDY IN A CAR ON YOUR OWN

自家用車で通勤、通学しているかたは次の質問にお答えください。

34d. Suppose you could not use your car(s) for your journey to work or to study for a week. What main form of transport would you be most likely to use in that case? (By 'main form', we mean the form you use for the longest distance.)

もし、一週間通勤や通学に車が使えなくなったとします。その場合、その代わりにどの交通手段を主に使うことになりますか。もっとも長い距離を使うもので答えてください。

PLEASE TICK ONE BOX ONLY

If I could not use my car(s) for a week, I would...

もし、一週間車が使えなかったら、

- (1) ...stay at home,
- (2) get a lift with someone else,
- (3) go by motorbike or moped,
- (4) use public transport,
- (5) cycle,
- (6) walk,
- (7) Other (Please say what).

ア. 家にいる。

イ. 誰か他の人に乗せてもらう

ウ. バイクなどの2輪車を使う

エ. 公共交通機関を使う

オ. 自転車で行く

カ. 歩く

キ. その他

ALL TO ANSWER

35. What is the main form of transport you normally use for your main food shopping? (By 'main form' of transport, we mean the form you use for the longest distance.)

毎日の主な食料や日用品を買いに行くときには、普通どんな手段で行きますか。
(もっとも長い距離を使う方法で教えてください)

PLEASE TICK ONE BOX ONLY

- (1) I do not do the main food shopping for my household
- (2) I travel by car on my own
- (3) I travel by car with at least one other person
- (4) I travel by motorbike, moped, or motor scooter
- (5) I travel by public transport (train, bus, underground, tram)
- (6) I travel by Travel by bicycle
- (7) I walk
- (8) Other (Please say what)

ア. 自分では、家族の食料品の買い出しには行かない

イ. 自分で自家用車を運転して行く

ウ. 自分以外の人達も一緒に車で買物に行く

エ. バイク、スクーターで行く

オ. 公共交通機関(電車、公共バス、地下鉄、路面電車など)を利用している

カ. 自転車を使っている

キ. 徒歩で行く

ク. その他

36. Compared with most people, how much effort would you say you make to cut back on driving for the sake of the environment? Please tick one box that best describes your effort.

おおかたの人と比べて、あなたは環境のためにどの程度、自動車やバイク、スクーターなどの運転を減らす努力をしていると思いますか。次の文章のうち、あなた自身の努力の程度にもっとも近いと思われるものに○をしてください。

PLEASE TICK ONE BOX

- (1) I do not have a car, van or motorcycle for the sake of the environment
- (2) I do not own or drive a car, van or motorcycle for some other reason I make...
- (3) ...much more effort than most people,
- (4) a bit more effort,
- (5) about the same effort,
- (6) a bit less effort,
- (7) or...much less effort than most people
- (8) Can't choose

ア. 環境のために、わたしは自家用車、バイク、スクーターを持っていない

イ. 環境以外の理由で、わたしは自家用車、バイク、スクーターを持っていないまたは運転しない

ウ. 他のおおかたの人よりずっと努力をしていると思う

エ. 他のおおかたの人より少しは努力をしていると思う

オ. 他のおおかたの人と同じくらいは努力をしていると思う

カ. 他のおおかたの人程は努力をしていないと思う

キ. 他のおおかたの人よりずっと努力をしていないと思う

ク. わからない

37. How true do you think the following statement is:

次の文章は、どのくらい「現実的だ」と思いますか。一つお選びください。

"Within the next twenty years or so, traffic noise will be one of the most serious problems for Japan,"

「これから20年かそれくらいの間に、自動車による大気汚染や騒音公害は日本にとって、もっとも深刻な問題の一つになるであろう。」

PLEASE TICK ONE BOX

- (1) Definitely true
- (2) Probably true
- (3) Probably not true
- (4) Definitely not true
- (8) Can't choose
- ア.非常に現実的だと思う
- イ.まあ現実的だと思う
- ウ.あまり現実的だとは思わない
- エ.全く現実的だとは思わない
- わからない

38. There are various ways governments might try to get people to cut back on driving for the sake of the environment. Please tick one box for each policy below to show your views.

政府が、環境を考慮して、人々の車の運転をできるだけ控えさせる、さまざまな方法があります。次にあげるそれぞれのやり方について、もっともあなたの考えに近いものに○を付けてください。

PLEASE TICK ONE BOX FOR EACH

For the sake of the environment, the Japan government should.....

「環境を考慮して、日本政府は、.....

a) ...spend public money on campaigns to persuade people to cut back on driving.

a. 人々があまり自動車を使わないようにキャンペーンをするために、公的なお金を支出するべきだ。」

- (1) Strongly in favour
- (2) Somewhat in favour
- (3) Neither in favour nor against
- (4) Somewhat against
- (5) Strongly against
- (6) Can't choose

ア.賛成

イ.どちらかといえば賛成

ウ.どちらともいえない

エ.どちらかといえば反対

オ.反対

わからない

b) ...put up taxes on petrol each year for the next ten years to get people to cut back on driving.

b. 人々があまり自動車を使わないように今後10年間位は、毎年ガソリンにかかる税金をあげていくようにするべきだ。

- (1) Strongly in favour
- (2) Somewhat in favour
- (3) Neither in favour nor against
- (4) Somewhat against
- (5) Strongly against
- (6) Can't choose

ア.賛成

イ.どちらかといえば賛成

ウ.どちらともいえない

エ.どちらかといえば反対

オ.反対

わからない

c) ...put a special environment tax on private cars and use the money to improve public transport.

c. 人々の自家用車の利用について特別な環境へ与える悪影響に応じた税をかけ、そのお金を公共交通機関

の改善に支出するべきだ。」

- (1) Strongly in favour
- (2) Somewhat in favour
- (3) Neither in favour nor against
- (4) Somewhat against
- (5) Strongly against
- (6) Can't choose

ア.賛成

イ.どちらかといえば賛成

ウ.どちらともいえない

エ.どちらかといえば反対

オ.反対

わからない

d)...restrict or ration the amount of petrol or diesel that people are allowed to buy to make them cut back on driving.

d.人々ができるだけ自家用車を使わないように、個人が買えるガソリンや軽油の総量を規制したり、制限したりすべきだ。」

- (1) Strongly in favour
- (2) Somewhat in favour
- (3) Neither in favour nor against
- (4) Somewhat against
- (5) Strongly against
- (6) Can't choose

ア.賛成

イ.どちらかといえば賛成

ウ.どちらともいえない

エ.どちらかといえば反対

オ.反対

39. When you are shopping, how often do you pay attention to the amount of wrapping or packaging used on products before you decide to buy something?

あなたは、何か買いものをする時に、商品の箱や包装の量にどの程度注意を払いますか。当てはまるもの一つに○をしてください。

PLEASE TICK ONE BOX

- (1) Always
- (2) Often
- (3) Sometimes
- (4) Never
- (5) Can't choose

ア.いつも注意して買っている

イ.しばしば注意して買っている

ウ.ときどき注意して買っている

エ.注意したことはない

オ.わからない

40. In the last month or so, did you actually NOT buy something because you felt it used too much packaging or wrapping?

最近、買おうとしたものが過剰包装だったために、実際にはそれを買わなかったことがありますか。

PLEASE TICK ONE BOX

- (1) Yes, did NOT buy something because of the amount of packaging or wrapping
- (2) No
- (3) Don't know/can't remember

ア.ある。過剰包装が理由で買わなかった。

イ.ない。

ウ.覚えていない

41. Some household waste can be recycled (for instance, glass, paper, tins and plastics). In your area, are there regular collections from your home of any materials for recycling?

家族からのゴミの中には、リサイクル出来るもの（例えば、ガラス、紙、鉄やアルミニウムなど）があります。あなたの住んでいる地域では、リサイクルできるものの定期的な回収がありますか（例えば「資源ゴミ」の回収、定期的にやってくる故紙や不要物、粗大ゴミの回収業者による回収など）。PLEASE TICK ONE BOX

(1) Yes

(2) No

(8) Don't know

ア.ある。

イ.ない。

ウ.知らない

42. How true do you think the following statement is:

次の文章は、どのくらい「現実的だ」と思いますか。一つお選びください。

"Within the next twenty years or so, finding official sites to dump or burn household waste will be one of the most serious problems for Japan."

「これから20年かそれくらいの間に、家庭からの廃棄物を埋めたり焼却したりする場所の確保は、日本にとって、もっとも深刻な問題の一つになるであろう。」

PLEASE TICK ONE BOX

(1) Definitely true

(2) Probably true

(3) Probably not true

(4) Definitely not true

(8) Can't choose

ア.非常に現実的だと思う

イ.まあ現実的だと思う

ウ.あまり現実的だとは思わない

エ.全く現実的だとは思わない

わからない

43. There are various ways governments might try to get people to produce less household waste, for the sake of the environment.

Please tick one box for each policy below to show your views.

政府が環境を考慮して、家庭からの廃棄物を少なくするようにするさまざまな方法があります。次にあげるそれぞれの政策について最もあなたの考えに近いものに○を付けてください。

For the sake of the environment, the Japan government should.....

「環境を考慮して、日本政府は、.....

a) ...spend public money on campaigns to persuade people to produce less household waste.

「人々があまりごみをあまり出さないようにキャンペーンをするために、公的なお金を支出するべきだ。」

(1) Strongly in favour

(2) Somewhat in favour

(3) Neither in favour nor against

(4) Somewhat against

(5) Strongly against

(8) Can't choose

ア.賛成

イ.どちらかといえば賛成

ウ.どちらともいえない

エ.どちらかといえば反対
オ.反対
わからない

b)...make each household pay for its rubbish collection according to the amount of rubbish it leaves out, to get people to produce less household waste.

「人々があまりごみをあまり出さないようにするために、出したゴミの量に応じてゴミの処理の費用を人々が負担するようにするべきだ。」

- (1) Strongly in favour
- (2) Somewhat in favour
- (3) Neither in favour nor against
- (4) Somewhat against
- (5) Strongly against
- (8) Can't choose

ア.賛成

イ.どちらかといえば賛成

ウ.どちらともいえない

エ.どちらかといえば反対

オ.反対

わからない

c)...control the amount and type of packaging on products, even if it leads to higher prices or less convenience for the customer.

「もし製品の価格が高くなったり消費者に不便になるようであっても、製品のパッケージのタイプや量を規制するべきだ。」

- (1) Strongly in favour
- (2) Somewhat in favour
- (3) Neither in favour nor against
- (4) Somewhat against
- (5) Strongly against
- (8) Can't choose

ア.賛成

イ.どちらかといえば賛成

ウ.どちらともいえない

エ.どちらかといえば反対

オ.反対

わからない

44. When you are choosing a product, how often do you pay attention to any environmental labeling before deciding to buy?

では、以下では「環境マーク」について伺います。日本では、エコマークが有名ですが、生産の方法やパッケージが環境にわるい影響を与えないような製品であることを消費者に示すマークです。商品を選ぶときにどの程度「環境マーク」に注意を払いますか。

- (1) Always
- (2) Often
- (3) Sometimes
- (4) Never
- (8) Can't choose

ア.いつも注意している

イ.しばしば注意している

ウ.ときどき注意している

エ.まったく注意したことはない

45. And if you look at environmental labeling on products, how often do you trust it?

もしあなたが「環境マーク」を見たとしたらどのくらいそのマークを信用にしますか。あてはまるもの一

つに○を付けてください。

PLEASE TICK ONE BOX

- (1) Never look at environmental labeling
- (2) Always
- (3) Often
- (4) Sometimes
- (5) Never

(8) Can't choose

ア.いつも信用している

イ.しばしば信用している

ウ.ときどき信用している

エ.まったく信用したことはない

オ.いままで全く「環境マーク」を見たことがない。

46. There are various ways governments might try to get people to do less harm to the environment. Please tick one box for each policy below to show your views.

政府の施策として人々がものを買うときに環境を考慮するように促す、さまざまな方法があります。次にあげるそれぞれの政策について、もっともあなたの考えに近いものに○を付けてください。

PLEASE TICK ONE BOX FOR EACH

For the sake of the environment, the Japan government should.....

「環境を考慮して、日本政府は、.....

a) ...spend public money on campaigns to persuade people not to harm the environment.

「人々が環境を考慮して買いものをするように促すキャンペーンをするための、公的なお金を支出するべきだ。」

- (1) Strongly in favour
- (2) Somewhat in favour
- (3) Neither in favour nor against
- (4) Somewhat against
- (5) Strongly against
- (8) Can't choose

ア.賛成

イ.どちらかといえば賛成

ウ.どちらともいえない

エ.どちらかといえば反対

オ.反対

わからない

b) ...put up taxes on things which harm the environment each year for the next ten years, to get people not to buy or use them.

「人々がに環境を考慮して商品を買ったり使ったりするように、これから10年間程度、生産の方法やパッケージが環境にわるい影響を与える商品に税金をかけていくべきだ。」

- (1) Strongly in favour
- (2) Somewhat in favour
- (3) Neither in favour nor against
- (4) Somewhat against
- (5) Strongly against
- (8) Can't choose

ア.賛成

イ.どちらかといえば賛成

ウ.どちらともいえない

エ.どちらかといえば反対

オ.反対

わからない

c) ...pass strict environmental laws in order to stop people causing

harm to the environment.

「人々がに環境を考慮して商品を買ったり使ったりするように厳しい法律を成立させるべきだ。」

- (1) Strongly in favour
- (2) Somewhat in favour
- (3) Neither in favour nor against
- (4) Somewhat against
- (5) Strongly against
- (8) Can't choose

ア.賛成

イ.どちらかといえば賛成

ウ.どちらともいえない

エ.どちらかといえば反対

オ.反対

わからない

47. Thinking now of all the possible things that people can do":

compared with most people, how much effort would you say you make, in general, to do what is right for the environment?

PLEASE TICK ONE BOX FOR EACH

普通一般の人々ができる環境保全行動はさまざまですが、他の多くの人々と比較して、あなたは環境に良いことをするためにどの程度努力していると思いますか。

In general, I make...

- (1) ...much more effort than most people,
- (2) a bit more effort,
- (3) about the same effort,
- (4) a bit less effort,
- (5) or...much less effort than most people
- (8) Can't choose

ア.他のおおかたの人よりずっと努力をしていると思う

イ.他のおおかたの人より少しは努力をしていると思う

ウ.他のおおかたの人と同じくらいは努力をしていると思う

エ.他のおおかたの人程は努力をしていないと思う

オ.他のおおかたの人よりずっと努力をしていないと思う

わからない

48. Who do you think should have the final say when it comes to passing laws to protect the environment...

環境を保全するためには、少なくともここにあげるとのレベルでの法律もしくは条約が必要だと思いませんか。

PLEASE TICK ONE BOX

- (1) ...the [RESPONDENT'S] government,
- (2) ...the European Community (OR 'OECD' in non-EC countries)?
- (8) Can't choose

ア. 自国政府レベル

イ. 日本と合衆国、西欧などの主要国間レベル。

ウ. OECDのような先進国全体のレベル

わからない。

49. Compared to other countries in the European Community, how much do you think Japan does to protect the environment?

日本と欧米の国々と比べた時に、日本はどの程度環境保全の努力をしていると思いますか。あなたの考えに近いもの一つに○を付けてください。

PLEASE TICK ONE BOX

Japan does...

- (1) ...much more than other EC countries to protect the environment,
- (2) a bit more,

- (3) about the same amount,
- (4) a bit less,
- (5) or... a lot less than other EC countries to protect the environment.
- (8) Can't choose

ア. 日本は、欧米の国々よりもずっと環境保全の努力をしている
イ. 日本は、欧米の国々よりも少しは環境保全の努力をしている
ウ. 日本は、欧米の国々と同じくらい同じくらいは環境保全の努力をしている
エ. 日本は、欧米の国々ほどは環境環境保全の努力をしていない
オ. 日本は、欧米の国々よりもずっと環境環境保全の努力をしていない
わからない

50. Do you agree or disagree:

以下の文章には賛成しますか。反対しますか。一つ、もっともあなたの考えに近いものに○を付けてください。

"[COUNTRY] should pass special laws to protect the environment only if all the other European Community countries do the same."

「自国は、他のEC諸国（日本では「他の欧米諸国」）が環境保全のための特別な法律を成立させた場合に限り、同様にすべきだ。」

PLEASE TICK ONE BOX

- (1) Strongly agree
- (2) Somewhat agree
- (3) Neither agree nor disagree
- (4) Somewhat disagree
- (5) Strongly disagree
- (8) Can't choose

ア. 賛成
イ. どちらかといえば賛成
ウ. どちらともいえない
エ. どちらかといえば反対
オ. 反対
わからない

【平成8年2月19日編集委員会受理】

〔国立環境研究所資料 F-90-'96/NIES〕
市民の環境に対する態度形成と行動について
問い合わせ先：社会環境システム部 青柳みどり
電話 0298-50-2392 (ダイヤルイン)

平成8年3月29日発行

発行 環境庁 国立環境研究所
〒305 茨城県つくば市小野川16番2

印刷 アサヒビジネス株式会社
茨城県つくば市竹園2-11-6